

Il Gruppo Generali è una delle più importanti realtà assicurative e finanziarie internazionali. Il Gruppo ha come capofila Assicurazioni Generali S.p.A., leader tra le compagnie assicurative italiane, fondata a Trieste nel 1831. Da sempre caratterizzate da una forte proiezione internazionale e oggi presenti in 40 paesi, le Generali hanno consolidato la propria posizione tra i maggiori gruppi assicurativi mondiali, acquistando una crescente importanza sul mercato europeo occidentale, principale area di operatività, collocandosi ai primi posti in Germania, Francia, Spagna, Austria, Svizzera nonché in Israele. Nel corso degli ultimi anni, il Gruppo ha rafforzato ulteriormente la propria presenza nei Paesi dell'Europa centro-orientale e ha cominciato a svilupparsi nei principali mercati dell'Estremo Oriente, tra cui la Cina e l'India. Nell'ultimo decennio, il Gruppo ha inoltre ampliato il proprio campo d'azione dal business assicurativo all'intera gamma dei servizi finanziari e di risparmio gestito.

Company Profile

SOCIETA'
ASSICURAZIONI GENERALI
 Piazza Duca degli Abruzzi, 2
 34132 TRIESTE
 Tel.: +39 040 671111
 Fax: +39 040 671600
 http://www.generali.com



Società' di revisione *

PriceWaterhouseCoopers
 www.pwcglobal.com



Investor relations *

Paola Buratti
 E-mail: paola_buratti@generali.com
 Tel.: +39040671157 - Fax: +39040671338



Long term rating *

S&P: AA- Fitch: AA- Moody's: Aa3

| | |
|--------------|---------------|
| ISIN | IT0000062072 |
| BLOOMBERG | G IM |
| REUTERS | GASI.MI |
| Industry | FINANZA |
| Super sector | ASSICURAZIONI |



CORPORATE GOVERNANCE * (CG)

| Esecutivo | Non esecutivo | Indipendente | C.C.(1) | C.R.(2) | TOP MANAGEMENT |
|--------------------|---------------|--------------|---------|---------|--|
| CONSIGLIERI | | | | | TOP MANAGEMENT Gabriele Galateri Di Genola Presidente del CdA Giovanni Perissinotto Amministratore Delegato e Direttore Generale Sergio Balbinot Amministratore Delegato e Direttore Generale Raffaello Agrusti Direttore Generale & CFO Walter Trevisani Vice Direttore Generale Andrea Mencattini Vice Direttore Generale Aldo Minucci Vice Direttore Generale Attilio Invernizzi Vice Direttore Generale ALTRE INFORMAZIONI Voto di lista (CdA / CdS) <input checked="" type="checkbox"/> Quorum per presentare liste di minoranza 0.5% Record Date <input checked="" type="checkbox"/> |
| • | • | • | • | • | |
| • | • | • | • | • | |
| • | • | • | • | • | |
| • | • | • | • | • | |
| • | • | • | • | • | |
| • | • | • | • | • | |
| • | • | • | • | • | |
| • | • | • | • | • | |
| • | • | • | • | • | |
| • | • | • | • | • | |
| • | • | • | • | • | |
| • | • | • | • | • | |
| • | • | • | • | • | |
| • | • | • | • | • | |
| • | • | • | • | • | |
| • | • | • | • | • | |
| • | • | • | • | • | |
| • | • | • | • | • | |

(1): Comitato per il controllo interno (2): Comitato di remunerazione (3): Comitato nomine

(CG) Sistema di amministrazione e controllo tradizionale

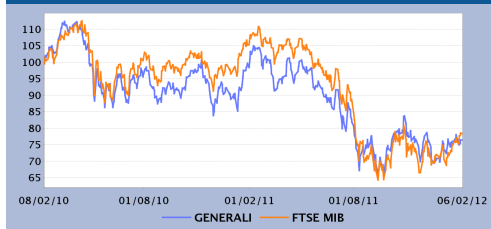
DATI FINANZIARI *

| €m | Novembre | | Var % | Annuale | |
|---|--------------|--------------|------------|--------------|--------------|
| | 30/09/11 | 30/09/10 | '11 vs '10 | 31/12/10 | 31/12/09 |
| Premi lordi ramo vita | 34.385,00 | 37.272,00 | -7,75% | 51.098,00 | 48.894,10 |
| Premi lordi ramo danni | 16.941,90 | 16.557,30 | 2,32% | 22.090,00 | 21.635,60 |
| Risultato Ante Imposte | 1.552,50 | 2.083,80 | -25,50% | 2.877,00 | 2.168,40 |
| <i>in % sui Premi lordi totali</i> | <i>3,02%</i> | <i>3,87%</i> | | <i>3,93%</i> | <i>3,07%</i> |
| Risultato Netto (al netto del risultato di terzi) | 825,00 | 1.312,70 | -37,15% | 1.702,00 | 1.309,10 |
| <i>in % sui Premi lordi totali</i> | <i>1,61%</i> | <i>2,44%</i> | | <i>2,33%</i> | <i>1,86%</i> |

| €m | Novembre | | Var % | Annuale | |
|------------------|-----------|-----------|------------|-----------|-----------|
| | 30/09/11 | 30/09/10 | '11 vs '10 | 31/12/10 | 31/12/09 |
| Patrimonio Netto | 15.846,40 | 18.200,70 | -12,93% | 17.490,00 | 16.652,30 |

La società chiude l'esercizio il 31 dicembre. Bilanci redatti secondo i principi contabili IAS. Dall'esercizio 2005 i premi vita comprendono le polizze di investimento. I risultati dei rami vita e danni sono risultati di segmento (non ci sono più i conti tecnici vita e danni). Il Patrimonio Netto è espresso al netto della quota spettante alle minoranze.

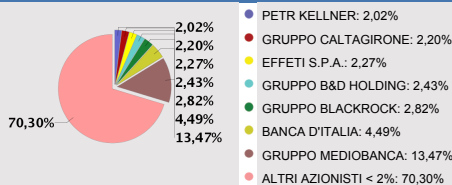
ANALISI DEL TITOLO



| | Numero | Capitalizzaz. (€m) |
|-------------------------|---------------|--------------------|
| Numero di azioni emesse | 1.556.873.283 | 19.174,76 |
| Ordinarie | 1.556.873.283 | 19.174,76 |
| Valore nominale (€) | | 1,00 |
| Ordinarie | | 1,00 |
| Ultimo Divid. (€) | 0,450 | |
| Data Stacco | 23/05/2011 | |

| Ultimo prezzo | Ord | Andamento | Ord | INDICE FTSEMIB | Andamento rel. |
|-------------------|-------|-----------|---------|----------------|----------------|
| 06/02/2012 | 12,32 | -2Y | -24,19% | -2Y | -21,26% |
| Variaz. (-2 anni) | Ord | -1Y | -25,39% | -1Y | -27,54% |
| MAX | 18,10 | -3M | -1,07% | -3M | 6,80% |
| MIN | 10,67 | -1M | 4,33% | -1M | 11,91% |
| | | | | | -7,58% |

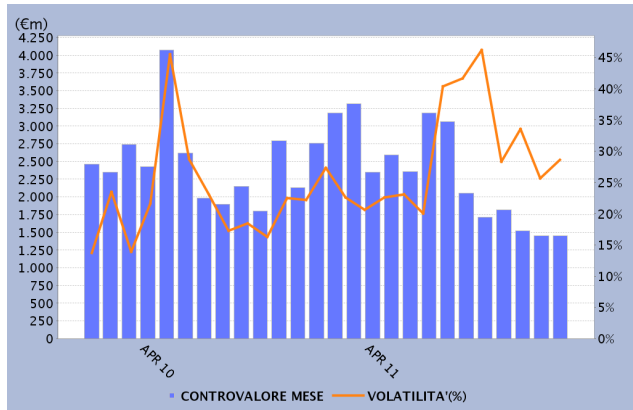
AZIONISTI *



Fonte: Consob Aggiornamento: 07/12/2010

CONTROVALORE E VOLATILITA' - STATISTICHE DAL 02/01/2012 AL 06/02/2012

| | |
|-------------------------|---------------|
| € Controvalore | |
| Totale (€) | 1.844.794.503 |
| Media giornaliera(€) | 70.953.635 |
| Numero azioni scambiate | |
| Totale | 151.636.363 |
| Media giornaliera | 5.832.168 |
| Numero di contratti | |
| Totale | 126.443 |
| Media giornaliera | 4.863 |
| Volatilità' | 26,63% |
| Turnover velocity | 94,78% |



Fonte: Borsa Italiana. Dati riferiti all'azione ordinaria.

ALTRI STRUMENTI QUOTATI SU BORSA ITALIANA

IDEM STOCK FUTURES SECURITISED DERIVATIVES WARRANTS STOCK OPTIONS LISTED BONDS

* Informazioni fornite e aggiornate dalla società emittente