



Company Profile

SOCIETA'

IMPREGILO

Via dei Missaglia, 97
20142 MILANO

Tel.: 02 444 22111

Fax: 02 444 22293
http://www.impregilo.it



Societa' di revisione *

PricewaterhouseCoopers S.p.A.



Investor relations *

Mauro Di Bonito
E-mail: investor.relations@impregilo.it
Tel.: 02 44422860 - Fax: 02 44422499

ISIN	IT0003865570
BLOOMBERG	IPG IM
REUTERS	IPGI.MI
Industry	INDUSTRIA
Super sector	EDILIZIA E MATERIALI



DATI FINANZIARI *

€m	Novembre		Var %	Annuale	
	30/09/11	30/09/10		31/12/10	31/12/09
Totale Ricavi	1.518,14	1.511,64	0,43%	2.062,32	2.721,47
Margine Operativo Lordo	176,26	223,22	-21,04%	282,32	190,69
Ebitda margin	11,61%	14,77%		13,69%	7,01%
Margine Operativo Netto	122,50	181,20	-32,40%	223,82	144,38
Ebit Margin	8,07%	11,99%		10,85%	5,30%
Risultato Ante Imposte	66,25	168,87	-60,77%	192,98	111,30
Ebt margin	4,36%	11,17%		9,36%	4,09%
Risultato Netto	58,71	114,08	-48,53%	128,44	79,62
E-Margin	3,87%	7,55%		6,23%	2,93%

€m	Novembre		Var %	Annuale	
	30/09/11	30/09/10		31/12/10	31/12/09
PFN (Cassa)	596,03	218,16	173,21%	313,44	274,55
Patrimonio Netto	1.131,33	1.082,70	4,49%	1.127,00	895,40
Capitale Investito	1.727,36	1.300,86	32,79%	1.440,44	1.169,95

La società chiude l'esercizio il 31 dicembre. I dati sono espressi in milioni di Euro. I dati sono redatti secondo i principi contabili IAS/IFRS.

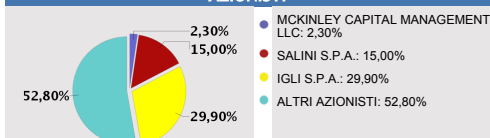
CORPORATE GOVERNANCE * (CG)

Esecutivo / Non esecutivo / Indipendente	CONSIGLIERI		C.C.I.(1) / C.R.(2)	TOP MANAGEMENT
	CONSIGLIERI			
•	Massimo Ponzellini Presidente	•	Alberto Rubegni Amministratore Delegato	
•	Giovanni Castellucci Vice Presidente	•	Rosario Fiumara Direttore Centrale Corporate	
•	Antonio Talarico Vice Presidente	•		
•	Alberto Rubegni Amministratore Delegato	•		
•	Carlo Buora Consigliere	•		
•	Alfredo Cavaneghi Consigliere	•		
•	Claudio Cominelli Consigliere	•		
•	Nicola Fallica Consigliere	•		
•	Beniamino Gavio Consigliere	•		
•	Marcello Gavio Consigliere	•		
•	Giancarlo Guenzi Consigliere	•		
•	Maurizio Maresca Consigliere	•		
•	Andrea Novaresse Consigliere	•		
•	Giuseppe Piaggio Consigliere	•		
•	Alberto Sacchi Consigliere	•		

(1): Comitato per il controllo interno (2): Comitato di remunerazione (3): Comitato nomine

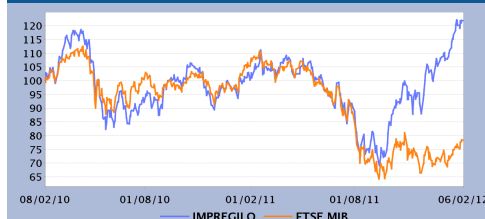
(CG) Sistema di amministrazione e controllo tradizionale

AZIONISTI *



Fonte: Company Aggiornamento: 09/01/2012

ANALISI DEL TITOLO

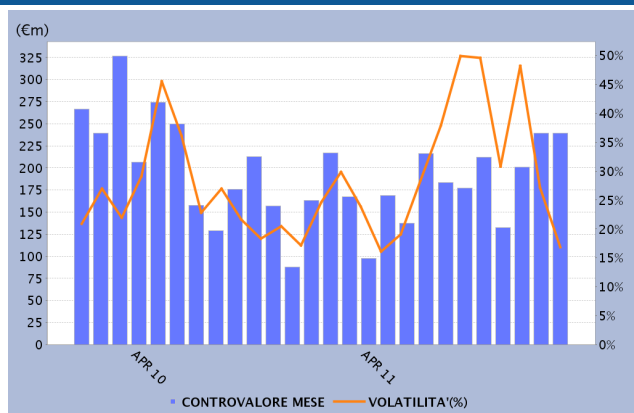


	Numero	Capitalizzaz. (€m)
Numero di azioni emesse	404.073.428	1.090,34
Ordinarie	402.457.937	1.077,58
Risparmio Non Convertibile	1.615.491	12,76
Valore nominale (€)		--
	Ultimo Divid. (€)	Data Stacco
Ordinarie	0,060	18/07/2011
Risparmio Non Convertibile	0,260	18/07/2011

Ultimo prezzo	Ord	RNC	Andamento	Ord	RNC	INDICE FTSEMIB	Andamento rel.	
06/02/2012	2,68	7,90	-2Y	19,16%	-2,43%	-2Y	-21,26%	40,43%
Variaz. (-2 anni)	Ord	RNC	-1Y	19,39%	3,98%	-1Y	-27,54%	46,92%
MAX	2,68	8,47	-3M	28,39%	1,77%	-3M	6,80%	21,60%
MIN	1,52	7,05	-1M	12,81%	8,22%	-1M	11,91%	0,90%

CONTROVALORE E VOLATILITA' - STATISTICHE DAL 02/01/2012 AL 06/02/2012

Controvalore	
Totale (€)	275.947.843
Media giornaliera (€)	10.613.379
Numero azioni scambiate	
Totale	107.833.373
Media giornaliera	4.147.437
Numero di contratti	
Totale	50.141
Media giornaliera	1.929
Volatilità'	16,86%
Turnover velocity	260,72%



Fonte: Borsa Italiana. Dati riferiti all'azione ordinaria.

ALTRI STRUMENTI QUOTATI SU BORSA ITALIANA

IDEM STOCK FUTURES SECURITISED DERIVATIVES WARRANTS STOCK OPTIONS LISTED BONDS

* Informazioni fornite e aggiornate dalla società emittente