

**SOCIETA'**  
**LVENTURE GROUP**  
Via Marsala, 29  
00185 Roma  
Tel.: 06 45473124  
Fax: 06 45473771  
http://www.lventuregroup.co  
m

**Societa' di revisione \***  
Baker Tilly Revisa S.p.A.

**Investor relations \***  
**Maria Antonietta Pireddu (Ir Top)**  
E-mail: m.pireddu@irtop.com  
Tel.: 0245473884 - Fax: 0291399665

ISIN **IT0005013013**  
BLOOMBERG **LVEN:IM**  
REUTERS **LVEN.MI**  
Industry **FINANZA**  
Super sector **SERVIZI FINANZIARI**  
Market Segment **MTA**

LVENTURE GROUP è una holding di partecipazioni che opera nel settore del Venture Capital con prospettiva internazionale. Investe in aziende a elevato potenziale di crescita nel settore delle tecnologie digitali, ed è attualmente leader nei seguenti segmenti:- Micro seed financing; investimento di limitate risorse finanziarie a favore di startup selezionate ed inserite nel programma di accelerazione gestito da LUIS ENLABS "La Fabbrica delle Startup"- Seed financing; investimenti in startup in fasi di crescita più avanzate che necessitano di maggiori risorse finanziarie per supportare lo sviluppo del prodotto e l'ingresso sul mercato.

**CORPORATE GOVERNANCE \* (CG)**

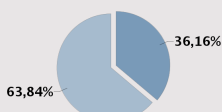
<p>Esecutivo Non esecutivo Indipendente</p>	<p><b>CONSIGLIERI</b></p>	<p><b>AMMINISTRATORI AZIONISTI</b></p> <p><b>Luigi Capello</b> 7.081.906 azioni al 01/08/14</p> <p><b>Stefano Pighini</b> 450.000 azioni al 01/05/15</p>
<ul style="list-style-type: none"> <li>Stefano Pighini Presidente</li> <li>Luigi Capello Amministratore Delegato</li> <li>Livia Amaidani Alberti Consigliere Indipendente</li> <li>Valerio Caracciolo Consigliere</li> <li>Claudia Cattani Consigliere</li> <li>Roberto Magnifico Consigliere</li> <li>Maria Augusta Floruzzi Consigliere</li> </ul>	<p><b>TOP MANAGEMENT</b></p> <p><b>Stefano Pighini</b> Presidente</p> <p><b>Luigi Capello</b> Amministratore Delegato</p> <p><b>Francesca Bartoli</b> Direttore Finanza</p> <p><b>Luigi Mastrodonaco</b> Investment Manager</p> <p><b>Bianca Santillo</b> Resp. Relazioni Esterne e Comunicazione</p>	<p><b>ALTRE INFORMAZIONI</b></p> <p>Record Date <input checked="" type="checkbox"/></p>

(1): Comitato per il controllo interno (2): Comitato di remunerazione (3): Comitato nomine

(CG) Sistema di amministrazione e controllo tradizionale

**AZIONISTI \***

- LV. EN. HOLDING SRL: 36,16%
- MERCATO: 63,84%



Fonte: Consob Aggiornamento: 26/05/2017

**DATI FINANZIARI \***

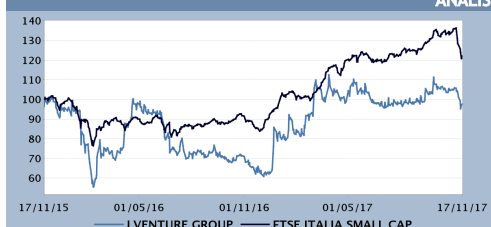
€m	Annuale		Var % '16 vs '15	Annuale 31/12/14
	31/12/16	31/12/15		
Totale Ricavi	1,75	0,93	88,27%	0,62
Margine Operativo Lordo	-1,05	-1,15		-0,89
Ebitda margin	-59,81%	-123,57%		-142,31%
Margine Operativo Netto	-1,86	-1,27		-1,20
Ebit Margin	-106,46%	-136,60%		-192,15%
Risultato Ante Imposte	-1,90	-1,27		-1,16
Ebt margin	-108,58%	-137,14%		-186,38%
Risultato Netto	-1,90	-1,23		-1,16
E-Margin	-108,58%	-132,83%		-186,22%

€m	Annuale		Var % '16 vs '15	Annuale 31/12/14
	31/12/16	31/12/15		
PFN (Cassa)	-0,93	-0,66		-4,10
Patrimonio Netto	10,87	8,18	32,82%	8,36
Capitale Investito	9,94	7,53	32,01%	4,26

La società chiude l'esercizio il 31 dicembre. I dati sono espressi in milioni di Euro.

**ANALISI DEL TITOLO**

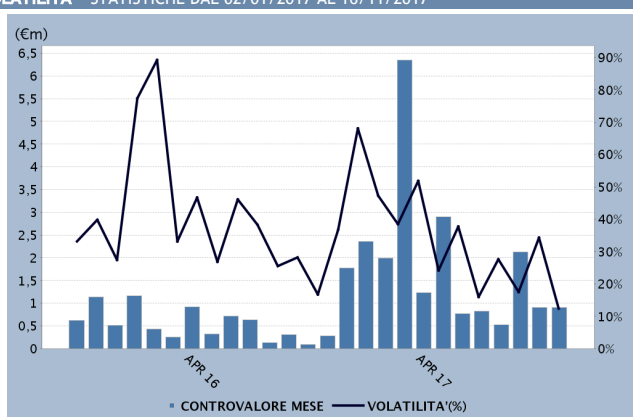


	Numero	Capitalizzaz. (€m)
Numero di azioni emesse	28.154.739	19,11
Ordinarie	28.154.739	19,11
Valore nominale (€)		---
Ordinarie	Ultimo Divid. (€)	Data Stacco
Ordinarie	0,050	29/04/2002

Ultimo prezzo	Ord	Andamento	Ord	INDICE ITSC	Andamento rel.
16/11/2017	0,68	-2Y	-2,69%	-2Y	22,64%
Variaz. (-2 anni)	Ord	-1Y	48,17%	-1Y	39,58%
MAX	0,78	-3M	-2,11%	-3M	-2,80%
MIN	0,39	-1M	-7,28%	-1M	-9,18%

**CONTROVALORE E VOLATILITA' - STATISTICHE DAL 02/01/2017 AL 16/11/2017**

<b>Controvalore</b>	
Totale (€)	20.470.966
Media giornaliera(€)	90.982
<b>Numero azioni scambiate</b>	
Totale	29.209.859
Media giornaliera	129.822
<b>Numero di contratti</b>	
Totale	12.458
Media giornaliera	55
<b>Volatilita'</b>	32,91%
<b>Turnover velocity</b>	117,12%



Fonte: Borsa Italiana. Dati riferiti all'azione ordinaria.

**ALTRI STRUMENTI QUOTATI SU BORSA ITALIANA**

- ▢ IDEM STOCK FUTURES
- ▢ SECURITISED DERIVATIVES
- ▢ WARRANTS
- ▢ STOCK OPTIONS
- ▢ LISTED BONDS

**STUDI SOCIETARI**

Studi piu' recenti su [www.borsaitaliana.it](http://www.borsaitaliana.it): Finnat (23/10/2017) Finnat (25/05/2017) Finnat (31/03/2017)

\* Informazioni fornite e aggiornate dalla società emittente