

SOCIETA'

DANIELI & C.

Via Nazionale, 41

33042 BUTTRIO

Tel.: 0432/1958111

Fax: 0432/1958289

http://www.danieli.com



Investor relations *

Alessandro Brussi

E-mail: INVESTORS@DANIELI.IT

Tel.: 0432 1958111 - Fax: 0432 1958863

ISIN **IT000076502**

BLOOMBERG

REUTERS

Industry
INDUSTRIA

Super sector
PRODOTTI E SERVIZI INDUSTRIALI



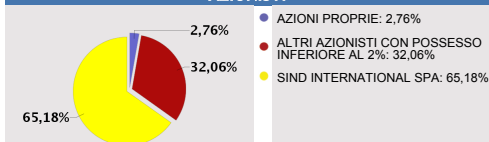
CORPORATE GOVERNANCE * (CG)

| Esecutivo | Non esecutivo | Indipendente | AMMINISTRATORI AZIONISTI |
|---------------------------|---------------|--------------|---|
| <p>CONSIGLIERI</p> | | | <p>Benedetti Gianpietro 88.537 azioni al 08/11/11</p> <p>Franco Alzetta 40.000 azioni al 08/11/11</p> <p>Luigi Cappugi 1.030 azioni al 08/11/11</p> |
| ● | ● | ● | <p>Benedetti Gianpietro PRESIDENTE E AMMINISTRATORE DELEGATO</p> <p>Carla De Colle VICE PRESIDENTE</p> <p>Franco Alzetta CONSIGLIERE DELEGATO</p> <p>Giacomo Mareschi Danieli CONSIGLIERE</p> <p>Augusto Clerici Bagozzi CONSIGLIERE</p> <p>Luigi Cappugi CONSIGLIERE</p> |

(1): Comitato per il controllo interno (2): Comitato di remunerazione (3): Comitato nomine

(CG) Sistema di amministrazione e controllo tradizionale

AZIONISTI *



Fonte: SOCIETA'. Aggiornamento: 07/02/2012

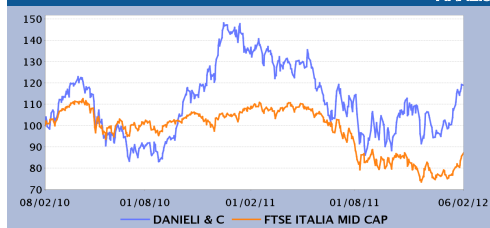
DATI FINANZIARI *

| €m | I Trimestre | | Var % '11 vs '10 | Annuale | |
|-------------------------|---------------|---------------|------------------|-----------------|-----------------|
| | 30/09/11 | 30/09/10 | | 30/06/11 | 30/06/10 |
| Totale Ricavi | 687,30 | 563,60 | 21,95% | 3.128,60 | 2.583,30 |
| Margine Operativo Lordo | 80,60 | 68,10 | 18,36% | 359,30 | 283,90 |
| <i>Ebitda margin</i> | 11,73% | 12,08% | | 11,48% | 10,99% |
| Margine Operativo Netto | 40,10 | 66,90 | -40,06% | 296,10 | 224,10 |
| <i>Ebit Margin</i> | 5,83% | 11,87% | | 9,46% | 8,67% |
| Risultato Ante Imposte | 57,30 | 54,10 | 5,92% | 265,50 | 242,20 |
| <i>Ebi margin</i> | 8,34% | 9,60% | | 8,49% | 9,38% |
| Risultato Netto | 40,70 | 37,10 | 9,70% | 192,50 | 201,00 |
| <i>E-Margin</i> | 5,92% | 6,58% | | 6,15% | 7,78% |

| PFN (Cassa) | I Trimestre | | Var % '11 vs '10 | Annuale | |
|--------------------|----------------|----------------|------------------|----------------|----------------|
| | 30/09/11 | 30/09/10 | | 30/06/11 | 30/06/10 |
| Patrimonio Netto | -887,70 | -827,30 | 15,18% | -879,30 | -867,20 |
| Capitale Investito | 333,80 | 233,20 | 43,14% | 306,60 | 161,10 |

La società chiude l'esercizio il 30 giugno. I dati sono espressi in milioni di Euro.

ANALISI DEL TITOLO



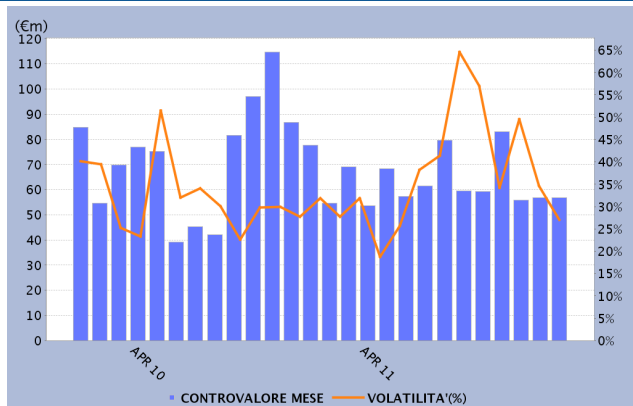
| | Numero | Capitalizzaz. (€m) |
|----------------------------|-------------------|--------------------|
| Numero di azioni emesse | 81.304.566 | 1.217,79 |
| Ordinarie | 40.879.533 | 810,16 |
| Risparmio Non Convertibile | 40.425.033 | 407,63 |
| Valore nominale (€) | | 1,00 |

| | Ultimo Divid. (€) | Data Stacco |
|----------------------------|-------------------|-------------------|
| Ordinarie | 0,330 | 07/11/2011 |
| Risparmio Non Convertibile | 0,351 | 07/11/2011 |

| Ultimo prezzo | Ord | RNC | Andamento | Ord | RNC | INDICE ITMC | Andamento rel. |
|-------------------|--------------|--------------|-----------|----------------|----------------|-------------|----------------|
| 06/02/2012 | 19,82 | 10,08 | -2Y | 18,17% | 13,62% | -2Y | -13,08% |
| Variaz. (-2 anni) | Ord | RNC | -1Y | -11,55% | -18,49% | -1Y | -19,72% |
| MAX | 24,69 | 13,66 | -3M | 7,62% | 1,40% | -3M | 5,31% |
| MIN | 13,85 | 7,65 | -1M | 17,32% | 18,42% | -1M | 13,43% |

CONTROVALORE E VOLATILITA' - STATISTICHE DAL 02/01/2012 AL 06/02/2012

| | | |
|--------------------------------|----------------------|-------------------|
| Controvalore | Totale (€) | 74.379.070 |
| | Media giornaliera(€) | 2.860.733 |
| Numero azioni scambiate | Totale | 4.111.457 |
| | Media giornaliera | 158.133 |
| Numero di contratti | Totale | 22.844 |
| | Media giornaliera | 879 |
| Volatilita' | | 25,33% |
| Turnover velocity | | 97,87% |



Fonte: Borsa Italiana. Dati riferiti all'azione ordinaria.

ALTRI STRUMENTI QUOTATI SU BORSA ITALIANA

IDEM STOCK FUTURES SECURITISED DERIVATIVES WARRANTS STOCK OPTIONS LISTED BONDS

STUDI SOCIETARI

Studi piu' recenti su www.borsaitaliana.it: AXIA (30/09/2011) AXIA (28/06/2011) AXIA (30/05/2011) AXIA (28/02/2011)

* Informazioni fornite e aggiornate dalla società emittente