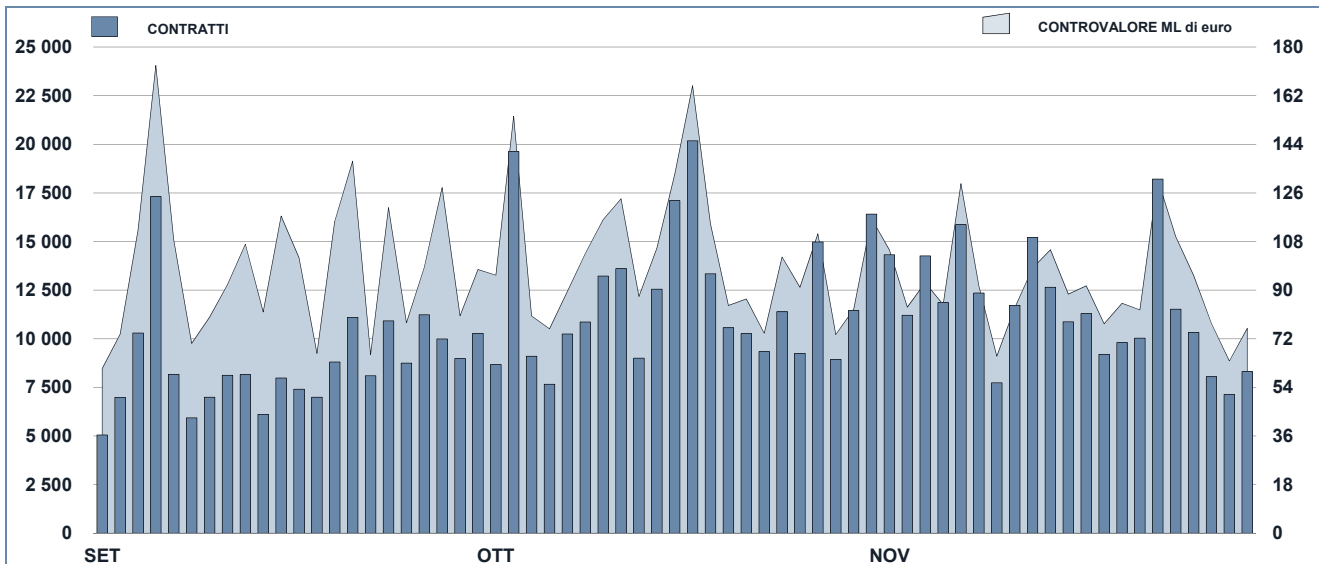




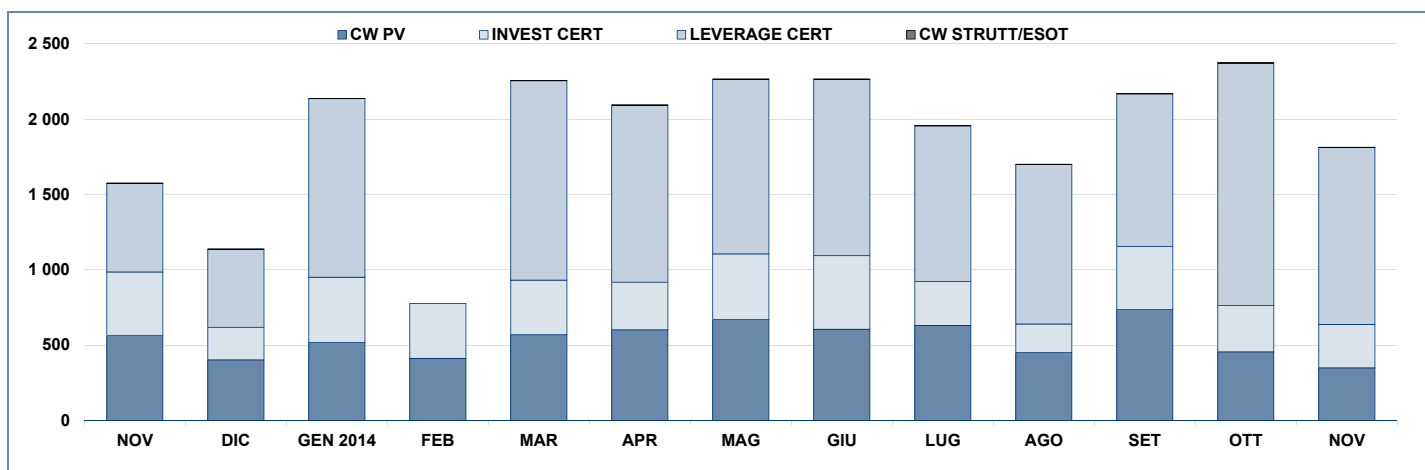
## ANDAMENTO DEGLI SCAMBI



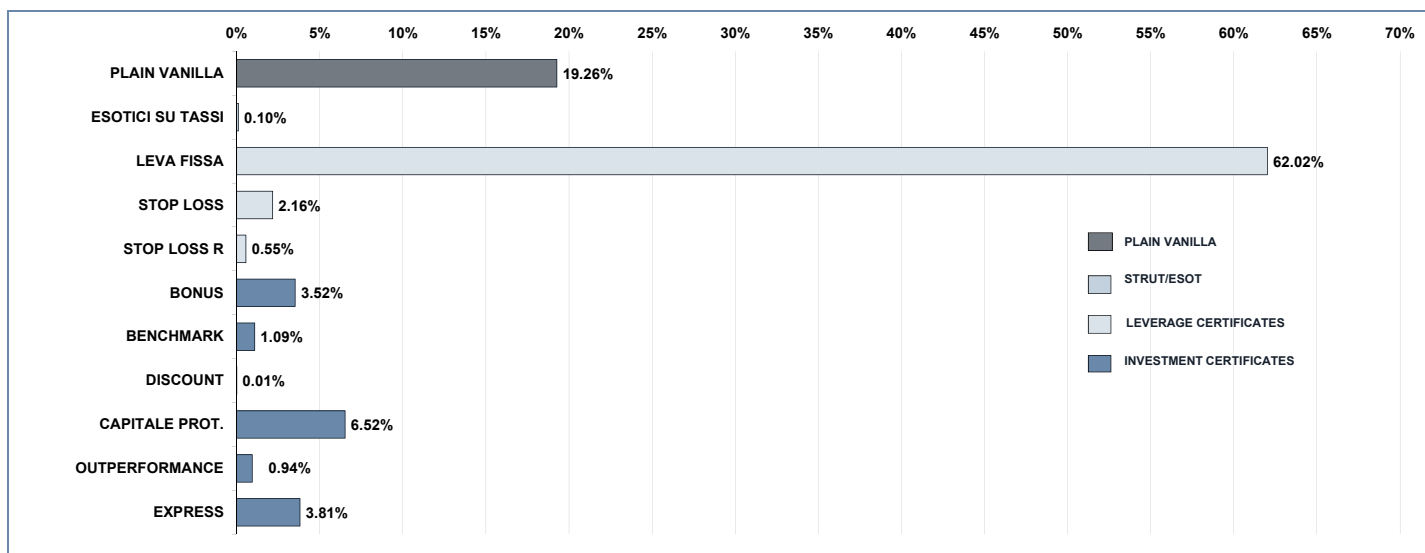
## PRINCIPALI INDICATORI

|                                                                                                                                                                                                                                                          | LISTINO                            |                                        |                                         |                        |                                         | SCAMBI                              |                                     |                                      |                                      |                                     |                                     |
|----------------------------------------------------------------------------------------------------------------------------------------------------------------------------------------------------------------------------------------------------------|------------------------------------|----------------------------------------|-----------------------------------------|------------------------|-----------------------------------------|-------------------------------------|-------------------------------------|--------------------------------------|--------------------------------------|-------------------------------------|-------------------------------------|
|                                                                                                                                                                                                                                                          | DIC 2013<br>QUOTATI A<br>FINE MESE | OTTOBRE 2014<br>QUOTATI A<br>FINE MESE | NOVEMBRE 2014<br>NEW LISTED<br>NEL MESE | QUOTATI A<br>FINE MESE | NOVEMBRE 2014<br>NEW LISTED<br>NEL MESE | OTTOBRE 2014<br>CONTRATTI<br>numero | OTTOBRE 2014<br>CONTROV.<br>ML euro | NOVEMBRE 2014<br>CONTRATTI<br>numero | NOVEMBRE 2014<br>CONTROV.<br>ML euro | GEN-NOV 2014<br>CONTRATTI<br>numero | GEN-NOV 2014<br>CONTROV.<br>ML euro |
| <b>SEGMENTI DI MERCATO</b>                                                                                                                                                                                                                               |                                    |                                        |                                         |                        |                                         |                                     |                                     |                                      |                                      |                                     |                                     |
| CW PLAIN VANILLA                                                                                                                                                                                                                                         | 3 575                              | 4 380                                  | 721                                     | 4 220                  | -                                       | 72 490                              | 456.2                               | 61 719                               | 349.3                                | 604 514                             | 6 000.1                             |
| CW STRUTTURATI / ESOTICI                                                                                                                                                                                                                                 | 78                                 | 75                                     | -                                       | 76                     | 1                                       | 19                                  | 0.0                                 | 47                                   | 1.8                                  | 585                                 | 3.4                                 |
| LEVERAGE CERTIFICATES CLASSE A                                                                                                                                                                                                                           | 517                                | 252                                    | 5                                       | 119                    | -                                       | 17 466                              | 102.3                               | 11 883                               | 49.3                                 | 159 464                             | 870.8                               |
| LEVERAGE CERTIFICATES CLASSE B                                                                                                                                                                                                                           | 29                                 | 60                                     | -                                       | 60                     | -                                       | 172 389                             | 1 508.1                             | 136 376                              | 1 124.6                              | 1 185 072                           | 12 211.2                            |
| INVESTMENT CERTIFICATES CLASSE A                                                                                                                                                                                                                         | 124                                | 107                                    | 1                                       | 88                     | -                                       | 491                                 | 18.4                                | 410                                  | 19.8                                 | 3 439                               | 92.7                                |
| INVESTMENT CERTIFICATES CLASSE B                                                                                                                                                                                                                         | 817                                | 885                                    | 16                                      | 882                    | 17                                      | 19 239                              | 287.8                               | 17 204                               | 268.5                                | 226 683                             | 3 804.1                             |
| di cui CERTIFICATI IN DISTRIBUZIONE                                                                                                                                                                                                                      | -                                  | -                                      | 5                                       | -                      | -                                       | 269                                 | 4.5                                 | -                                    | -                                    | 956                                 | 12.0                                |
| <b>TOTALE</b>                                                                                                                                                                                                                                            | <b>5 140</b>                       | <b>5 759</b>                           | <b>743</b>                              | <b>5 445</b>           | <b>18</b>                               | <b>282 094</b>                      | <b>2 372.8</b>                      | <b>227 639</b>                       | <b>1 813.3</b>                       | <b>2 179 757</b>                    | <b>22 982.3</b>                     |
| <b>TIPOLOGIE DI SOTTOSTANTE</b>                                                                                                                                                                                                                          |                                    |                                        |                                         |                        |                                         |                                     |                                     |                                      |                                      |                                     |                                     |
| AZIONI ITALIANE                                                                                                                                                                                                                                          | 2 241                              | 2 637                                  | 419                                     | 2 480                  | 2                                       | 42 208                              | 187.0                               | 39 051                               | 170.3                                | 422 164                             | 2 501.5                             |
| INDICI ITALIANI (*)                                                                                                                                                                                                                                      | 839                                | 877                                    | 112                                     | 832                    | 1                                       | 177 774                             | 1 600.4                             | 132 567                              | 1 169.9                              | 1 313 741                           | 15 438.5                            |
| AZIONI ESTERE                                                                                                                                                                                                                                            | 558                                | 842                                    | 144                                     | 840                    | 4                                       | 4 273                               | 21.1                                | 4 907                                | 31.4                                 | 40 456                              | 209.3                               |
| INDICI ESTERI (**)                                                                                                                                                                                                                                       | 877                                | 851                                    | 47                                      | 795                    | 4                                       | 47 633                              | 457.9                               | 41 603                               | 345.4                                | 322 397                             | 4 016.0                             |
| MATERIE PRIME (***)                                                                                                                                                                                                                                      | 199                                | 131                                    | -                                       | 102                    | -                                       | 373                                 | 1.3                                 | 287                                  | 0.8                                  | 4 028                               | 17.6                                |
| TASSI DI INTERESSE (****)                                                                                                                                                                                                                                | 126                                | 80                                     | -                                       | 75                     | -                                       | 186                                 | 1.2                                 | 106                                  | 0.5                                  | 3 899                               | 25.2                                |
| TASSI DI CAMBIO (****)                                                                                                                                                                                                                                   | 165                                | 188                                    | 13                                      | 174                    | 2                                       | 7 088                               | 60.8                                | 6 569                                | 44.1                                 | 42 453                              | 211.7                               |
| ALTRO                                                                                                                                                                                                                                                    | 135                                | 153                                    | 8                                       | 147                    | 5                                       | 2 559                               | 43.1                                | 2 549                                | 50.8                                 | 30 619                              | 562.5                               |
| <b>TOTALE</b>                                                                                                                                                                                                                                            | <b>5 140</b>                       | <b>5 759</b>                           | <b>743</b>                              | <b>5 445</b>           | <b>18</b>                               | <b>282 094</b>                      | <b>2 372.8</b>                      | <b>227 639</b>                       | <b>1 813.3</b>                       | <b>2 179 757</b>                    | <b>22 982.3</b>                     |
| (*) Sono inclusi i Futures su indici italiani<br>(**) Sono inclusi i Futures su indici esteri<br>(***) Sono inclusi i Futures su commodities<br>(****) Sono inclusi i Futures su tassi di interesse<br>(*****) Sono inclusi i Futures su tassi di cambio |                                    |                                        |                                         |                        |                                         |                                     |                                     |                                      |                                      |                                     |                                     |
| <b>EMITTENTI</b>                                                                                                                                                                                                                                         |                                    |                                        |                                         |                        |                                         |                                     |                                     |                                      |                                      |                                     |                                     |
| BANCA AKROS                                                                                                                                                                                                                                              | 12                                 | 12                                     | -                                       | 12                     | -                                       | -                                   | -                                   | -                                    | -                                    | -                                   | -                                   |
| BANCA ALETTI                                                                                                                                                                                                                                             | 85                                 | 136                                    | 3                                       | 142                    | 7                                       | 8 515                               | 125.5                               | 6 897                                | 102.8                                | 85 769                              | 1 219.8                             |
| BANCA IMI                                                                                                                                                                                                                                                | 228                                | 228                                    | -                                       | 170                    | 2                                       | 10 592                              | 51.4                                | 10 072                               | 58.0                                 | 105 916                             | 1 089.7                             |
| BANCA MONTE PASCHI SIENA                                                                                                                                                                                                                                 | 64                                 | 60                                     | -                                       | 60                     | -                                       | 15                                  | 0.0                                 | 32                                   | 0.0                                  | 490                                 | 0.0                                 |
| BARCLAYS BANK                                                                                                                                                                                                                                            | 18                                 | 13                                     | -                                       | 13                     | -                                       | 68                                  | 0.3                                 | 15                                   | 0.1                                  | 835                                 | 3.7                                 |
| BNP PARIBAS                                                                                                                                                                                                                                              | 1                                  | -                                      | -                                       | -                      | -                                       | -                                   | -                                   | -                                    | -                                    | 10                                  | 0.3                                 |
| BNP PARIBAS ARBITRAGE ISSUANCE                                                                                                                                                                                                                           | 286                                | 247                                    | 10                                      | 240                    | -                                       | 28 895                              | 190.5                               | 21 132                               | 127.1                                | 225 865                             | 1 547.3                             |
| COMMERZBANK                                                                                                                                                                                                                                              | 30                                 | 35                                     | 1                                       | 35                     | 1                                       | 580                                 | 12.7                                | 384                                  | 10.8                                 | 3 965                               | 93.7                                |
| CREDIT AGRICOLE CIB FIN (GUERNSEY)                                                                                                                                                                                                                       | 9                                  | 10                                     | -                                       | 10                     | -                                       | 570                                 | 5.5                                 | 1 659                                | 12.9                                 | 9 509                               | 82.0                                |
| CREDIT AGRICOLE CIB FINANCIAL PROD                                                                                                                                                                                                                       | 6                                  | 6                                      | -                                       | 6                      | -                                       | 479                                 | 6.1                                 | 419                                  | 5.3                                  | 11 633                              | 152.4                               |
| CREDIT AGRICOLE CIB FINANCIAL SOLUT                                                                                                                                                                                                                      | -                                  | 1                                      | -                                       | 2                      | 1                                       | -                                   | -                                   | 63                                   | 0.5                                  | 67                                  | 0.5                                 |
| CREDIT SUISSE                                                                                                                                                                                                                                            | 5                                  | 5                                      | -                                       | 5                      | -                                       | 43                                  | 0.3                                 | 18                                   | 0.3                                  | 425                                 | 8.8                                 |
| DEUTSCHE BANK AG                                                                                                                                                                                                                                         | 96                                 | 98                                     | -                                       | 97                     | 1                                       | 978                                 | 21.9                                | 666                                  | 19.5                                 | 11 614                              | 494.2                               |
| EXANE FINANCE                                                                                                                                                                                                                                            | -                                  | 1                                      | 1                                       | 1                      | -                                       | 5                                   | 0.0                                 | 47                                   | 0.3                                  | 52                                  | 0.3                                 |
| GOLDMAN SACHS INTERNATIONAL                                                                                                                                                                                                                              | 4                                  | 4                                      | -                                       | 4                      | -                                       | 51                                  | 3.2                                 | 20                                   | 0.5                                  | 243                                 | 13.3                                |
| INGBANK                                                                                                                                                                                                                                                  | 11                                 | 5                                      | -                                       | 4                      | -                                       | 23                                  | 0.2                                 | 5                                    | 0.0                                  | 1 160                               | 12.8                                |
| JP MORGAN STRUCTURED PRODUCTS B.V                                                                                                                                                                                                                        | -                                  | 5                                      | 1                                       | 6                      | 1                                       | 55                                  | 0.8                                 | 27                                   | 0.4                                  | 161                                 | 2.8                                 |
| MACQUARIE STRUCTURED PRODUCTS EU                                                                                                                                                                                                                         | 73                                 | 27                                     | -                                       | 26                     | -                                       | 25                                  | 0.6                                 | 16                                   | 0.3                                  | 402                                 | 9.2                                 |
| MORGAN STANLEY BV                                                                                                                                                                                                                                        | 3                                  | 4                                      | -                                       | 4                      | -                                       | 162                                 | 2.3                                 | 76                                   | 0.9                                  | 2 881                               | 58.4                                |
| NATIXIS STRUCTURED ISSUANCE                                                                                                                                                                                                                              | -                                  | 2                                      | -                                       | 2                      | -                                       | 117                                 | 1.0                                 | 111                                  | 1.3                                  | 1 315                               | 28.4                                |
| NATIXIS STRUCTURED PRODUCTS LIMITED                                                                                                                                                                                                                      | 8                                  | 9                                      | -                                       | 8                      | -                                       | 158                                 | 3.2                                 | 64                                   | 2.0                                  | 2 981                               | 58.6                                |
| SOCIETE GENERALE                                                                                                                                                                                                                                         | 1 412                              | 1 406                                  | 114                                     | 1 382                  | -                                       | 21 538                              | 203.7                               | 16 845                               | 159.8                                | 170 745                             | 2 689.6                             |
| SOCIETE GENERALE EFFEKTEN                                                                                                                                                                                                                                | 81                                 | 70                                     | -                                       | 70                     | -                                       | 128 313                             | 1 139.9                             | 99 178                               | 833.9                                | 933 949                             | 9 515.8                             |
| SOCIETE GENERALE ISSUER                                                                                                                                                                                                                                  | 27                                 | 61                                     | 6                                       | 61                     | 1                                       | 637                                 | 13.5                                | 1 022                                | 24.1                                 | 6 774                               | 161.7                               |
| THE ROYAL BANK OF SCOTLAND PLC                                                                                                                                                                                                                           | 569                                | 245                                    | -                                       | 92                     | -                                       | 2 407                               | 16.0                                | 1 461                                | 12.2                                 | 40 054                              | 377.2                               |
| UBS AG                                                                                                                                                                                                                                                   | 22                                 | 20                                     | -                                       | 20                     | -                                       | 11                                  | 0.1                                 | 2                                    | 0.0                                  | 223                                 | 6.0                                 |
| UNICREDIT                                                                                                                                                                                                                                                | 2 036                              | 2 834                                  | 607                                     | 2 756                  | -                                       | 42 091                              | 242.2                               | 36 689                               | 178.1                                | 358 845                             | 3 195.6                             |
| UNICREDIT BANK                                                                                                                                                                                                                                           | 54                                 | 215                                    | -                                       | 217                    | 4                                       | 35 766                              | 331.6                               | 30 719                               | 262.3                                | 203 874                             | 2 160.1                             |
| <b>TOTALE</b>                                                                                                                                                                                                                                            | <b>5 140</b>                       | <b>5 759</b>                           | <b>743</b>                              | <b>5 445</b>           | <b>18</b>                               | <b>282 094</b>                      | <b>2 372.8</b>                      | <b>227 639</b>                       | <b>1 813.3</b>                       | <b>2 179 757</b>                    | <b>22 982.3</b>                     |

**CONTROVALORE PER SEGMENTO  
DATI MENSILI - MILIONI DI EURO**



**CONTROVALORE PER TIPOLOGIA DI STRUMENTI  
DATI MENSILI - MILIONI DI EURO**



**PRIMI DIECI SOTTOSTANTI IN ORDINE  
DI CONTRATTI SCAMBIATI**

| SOTTOSTANTE                         | NOVEMBRE 2014 |        |        |          |
|-------------------------------------|---------------|--------|--------|----------|
|                                     | CONTRATTI     |        |        | MEDIA G. |
|                                     | TOTALE        | % TOT  | % CUM  |          |
|                                     | NUMERO        |        |        | NUMERO   |
| FTSE MIB NET-OF-TAX (LUX) TR        | 40 062        | 17.60% | 17.60% | 2 003    |
| FTSE MIB                            | 30 714        | 13.49% | 31.09% | 1 536    |
| FTSE MIB GROSS TR                   | 25 931        | 11.39% | 42.48% | 1 297    |
| FTSE MIB X5 DAILY LEVERAGED TR      | 16 352        | 7.18%  | 49.67% | 818      |
| ITALIA LEVA 7 LONG                  | 13 958        | 6.13%  | 55.80% | 698      |
| FTSE MIB X5 DAILY SHORT STRATEGY TR | 12 130        | 5.33%  | 61.13% | 607      |
| ITALIA LEVA 7 SHORT                 | 9 232         | 4.06%  | 65.18% | 462      |
| FUTURE SU FTSE MIB                  | 7 106         | 3.12%  | 68.30% | 355      |
| UNICREDIT                           | 6 835         | 3.00%  | 71.31% | 342      |
| FIAT CHRYSLER AUTOMOBILES           | 4 601         | 2.02%  | 73.33% | 230      |

**PRIMI DIECI SOTTOSTANTI IN ORDINE  
DI CONTROVALORE SCAMBIATO**

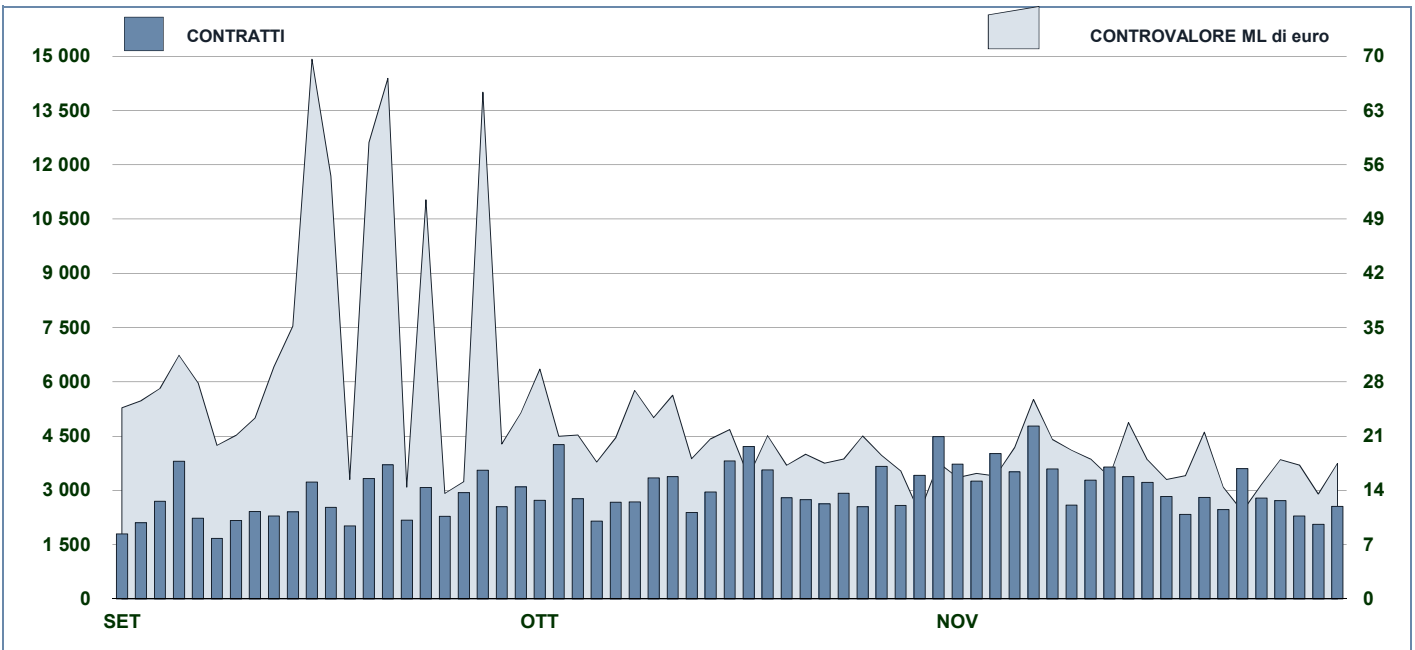
| SOTTOSTANTE                         | NOVEMBRE 2014 |        |        |          |
|-------------------------------------|---------------|--------|--------|----------|
|                                     | CONTROVALORE  |        |        | MEDIA G. |
|                                     | TOTALE        | % TOT  | % CUM  |          |
|                                     | ML EURO       |        |        | ML EURO  |
| FTSE MIB NET-OF-TAX (LUX) TR        | 357.12        | 19.69% | 19.69% | 17.86    |
| FTSE MIB                            | 296.99        | 16.38% | 36.07% | 14.85    |
| FTSE MIB GROSS TR                   | 215.08        | 11.86% | 47.93% | 10.75    |
| FTSE MIB X5 DAILY LEVERAGED TR      | 176.73        | 9.75%  | 57.68% | 8.84     |
| ITALIA LEVA 7 LONG                  | 84.42         | 4.66%  | 62.34% | 4.22     |
| FTSE MIB X5 DAILY SHORT STRATEGY TR | 72.20         | 3.98%  | 66.32% | 3.61     |
| ITALIA LEVA 7 SHORT                 | 53.54         | 2.95%  | 69.27% | 2.68     |
| FUTURE SU FTSE MIB                  | 48.82         | 2.69%  | 71.96% | 2.44     |
| ENI                                 | 34.96         | 1.93%  | 73.89% | 1.75     |
| DAX                                 | 33.01         | 1.82%  | 75.71% | 1.65     |

**Legenda**

Plain Vanilla: Covered Warrant plain vanilla  
 IC - Benchmark: replica lineare del sottostante  
 IC - Bonus: garanzia di un rendimento minimo in caso di ribasso moderato  
 IC - Capitale Protetto: protezione (parziale/totale) dai ribassi  
 IC - Discount: acquisto del sottostante a sconto

IC - Express: possibilità estinzione anticipata con rimborso del nominale più un premio  
 IC - Outperformance: sovrarendimento per determinati intervalli di prezzo del sottostante  
 LC - Stop Loss: certificati con barriera e replica del sottostante con effetto leva  
 LC - Stop Loss R: Stop Loss con aggiornamento giornaliero dello strike  
 CW SE - Esotici su Tassi: CW su tassi d'interesse con esercizio periodico

## COVERED WARRANT



## PRINCIPALI INDICATORI

## LISTINO

## SCAMBI

| DIC 2013            |                     |                     | OTTOBRE 2014        |                     |                     | NOVEMBRE 2014       |                     |                     | OTTOBRE 2014     |                  | NOVEMBRE 2014    |                  | GEN-NOV 2014     |                  |
|---------------------|---------------------|---------------------|---------------------|---------------------|---------------------|---------------------|---------------------|---------------------|------------------|------------------|------------------|------------------|------------------|------------------|
| QUOTATI A FINE MESE | QUOTATI A FINE MESE | NEW LISTED NEL MESE | QUOTATI A FINE MESE | NEW LISTED NEL MESE | QUOTATI A FINE MESE | NEW LISTED NEL MESE | QUOTATI A FINE MESE | NEW LISTED NEL MESE | CONTRATTI numero | CONTROV. ML euro | CONTRATTI numero | CONTROV. ML euro | CONTRATTI numero | CONTROV. ML euro |

## TIPOLOGIE DI SOTTOSTANTE

|                           |              |              |            |              |          |          |               |              |               |              |                |                |
|---------------------------|--------------|--------------|------------|--------------|----------|----------|---------------|--------------|---------------|--------------|----------------|----------------|
| AZIONI ITALIANE           | 1 785        | 2 228        | 418        | 2 116        | -        | -        | 30 240        | 81.5         | 28 932        | 75.7         | 274 887        | 1 014.5        |
| INDICI ITALIANI (*)       | 701          | 745          | 106        | 713          | -        | -        | 32 587        | 355.2        | 24 232        | 257.7        | 250 309        | 4 839.4        |
| AZIONI ESTERE             | 483          | 732          | 141        | 732          | -        | -        | 2 517         | 2.1          | 2 885         | 3.0          | 25 288         | 31.7           |
| INDICI ESTERI (**)        | 363          | 417          | 43         | 418          | 1        | -        | 2 868         | 7.3          | 1 619         | 4.9          | 21 062         | 43.9           |
| MATERIE PRIME (***)       | 97           | 81           | -          | 73           | -        | -        | 142           | 0.2          | 182           | 0.2          | 1 355          | 2.1            |
| TASSI DI INTERESSE (****) | 76           | 72           | -          | 72           | -        | -        | 15            | 0.0          | 32            | 0.0          | 490            | 0.0            |
| TASSI DI CAMBIO (*****)   | 140          | 170          | 13         | 162          | -        | -        | 4 129         | 9.9          | 3 884         | 9.6          | 31 388         | 70.8           |
| ALTRO                     | 8            | 10           | -          | 10           | -        | -        | 11            | 0.0          | -             | -            | 320            | 1.0            |
| <b>TOTALE</b>             | <b>3 653</b> | <b>4 455</b> | <b>721</b> | <b>4 296</b> | <b>1</b> | <b>-</b> | <b>72 509</b> | <b>456.2</b> | <b>61 766</b> | <b>351.1</b> | <b>605 099</b> | <b>6 003.5</b> |

(\*) Sono inclusi i Futures su indici italiani

(\*\*) Sono inclusi i Futures su indici esteri

(\*\*\*) Sono inclusi i Futures su commodities

(\*\*\*\*) Sono inclusi i Futures su tassi di interesse

(\*\*\*\*\*) Sono inclusi i Futures su tassi di cambio

## EMITTENTI

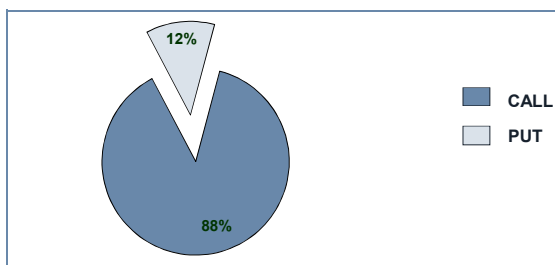
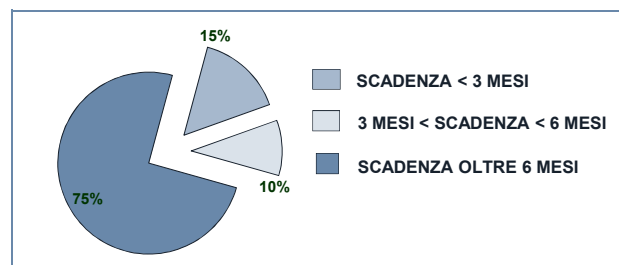
|                                |              |              |              |              |          |          |               |              |               |              |                |                |
|--------------------------------|--------------|--------------|--------------|--------------|----------|----------|---------------|--------------|---------------|--------------|----------------|----------------|
| BANCA AKROS                    | 12           | 12           | -            | 12           | -        | -        | -             | -            | -             | -            | -              | -              |
| BANCA IMI                      | 126          | 139          | -            | 81           | -        | -        | 8 861         | 10.2         | 8 185         | 11.4         | 74 921         | 114.9          |
| BANCA MONTE PASCHI SIENA       | 64           | 60           | -            | 60           | -        | -        | 15            | 0.0          | 32            | 0.0          | 490            | 0.0            |
| BARCLAYS BANK                  | 2            | 1            | -            | 1            | -        | -        | 1             | 0.0          | -             | -            | 23             | 0.0            |
| BNP PARIBAS ARBITRAGE ISSUANCE | 1            | 1            | -            | 1            | -        | -        | -             | -            | -             | -            | 3              | 0.0            |
| COMMERZBANK                    | -            | 2            | -            | 3            | 1        | -        | 3             | 0.0          | 15            | 1.8          | 72             | 3.4            |
| SOCIETE GENERALE               | 1 412        | 1 406        | 114.0        | 1 382        | -        | -        | 21 538        | 203.7        | 16 845        | 159.8        | 170 745        | 2 689.6        |
| UNICREDIT                      | 2 036        | 2 834        | 607.0        | 2 756        | -        | -        | 42 091        | 242.2        | 36 689        | 178.1        | 358 845        | 3 195.6        |
| <b>TOTALE</b>                  | <b>3 653</b> | <b>4 455</b> | <b>721.0</b> | <b>4 296</b> | <b>1</b> | <b>-</b> | <b>72 509</b> | <b>456.2</b> | <b>61 766</b> | <b>351.1</b> | <b>605 099</b> | <b>6 003.5</b> |

## CALL/PUT

|      |       |       |     |       |   |   |        |       |        |       |         |         |
|------|-------|-------|-----|-------|---|---|--------|-------|--------|-------|---------|---------|
| CALL | 2 280 | 2 756 | 462 | 2 644 | - | - | 59 556 | 413.6 | 49 065 | 307.8 | 486 179 | 5 711.2 |
| PUT  | 1 295 | 1 624 | 259 | 1 576 | - | - | 12 934 | 42.6  | 12 654 | 41.5  | 118 335 | 288.9   |

## FASCE DI SCADENZA

|                            |       |       |     |       |   |   |        |       |        |       |         |         |
|----------------------------|-------|-------|-----|-------|---|---|--------|-------|--------|-------|---------|---------|
| SCADENZA < 3 MESI          | 799   | 1 388 | 73  | 1 290 | - | - | 43 537 | 80.7  | 31 764 | 53.9  | 321 809 | 622.2   |
| 3 MESI < SCADENZA < 6 MESI | 977   | 803   | 150 | 796   | - | - | 12 183 | 36.9  | 15 617 | 34.5  | 108 209 | 316.2   |
| SCADENZA OLTRE 6 MESI      | 1 877 | 2 264 | 498 | 2 210 | 1 | - | 16 789 | 338.7 | 14 385 | 262.7 | 175 081 | 5 065.0 |

CONTROVALORE CW CALL E CW PUT  
NOVEMBRE 2014 - MILIONI DI EUROCONTROVALORE PER SOGLIE VITA RESIDUA CW  
NOVEMBRE 2014 - MILIONI DI EURO

## COVERED WARRANT

### PRIMI DIECI COVERED WARRANT PER CONTROLVALORE SCAMBIATI NEL MESE DI NOVEMBRE 2014 SU INDICE FTSE MIB

| ISIN | Emittente    | Facoltà          | Strike | Sottostante | Data Scadenza | Controlvalore<br>ML EURO | % TOT | % CUM  | Contratti |       |
|------|--------------|------------------|--------|-------------|---------------|--------------------------|-------|--------|-----------|-------|
| 1    | IT0004900723 | UNICREDIT        | CALL   | 24 000.0    | FTSE MIB      | 18/12/2020               | 60.29 | 23.40% | 23.40%    | 1 053 |
| 2    | FR0011458355 | SOCIETE GENERALE | CALL   | 26 000.0    | FTSE MIB      | 16/12/2022               | 34.33 | 13.32% | 36.72%    | 737   |
| 3    | FR0012206431 | SOCIETE GENERALE | CALL   | 30 000.0    | FTSE MIB      | 19/12/2025               | 30.31 | 11.76% | 48.48%    | 681   |
| 4    | IT0005015554 | UNICREDIT        | CALL   | 22 000.0    | FTSE MIB      | 16/12/2022               | 22.08 | 8.57%  | 57.05%    | 507   |
| 5    | IT0004944309 | UNICREDIT        | CALL   | 24 000.0    | FTSE MIB      | 16/12/2022               | 18.46 | 7.16%  | 64.21%    | 575   |
| 6    | IT0004900715 | UNICREDIT        | CALL   | 20 000.0    | FTSE MIB      | 18/12/2020               | 14.23 | 5.52%  | 69.74%    | 491   |
| 7    | FR0012206456 | SOCIETE GENERALE | CALL   | 34 000.0    | FTSE MIB      | 19/12/2025               | 7.67  | 2.98%  | 72.71%    | 217   |
| 8    | FR0011458256 | SOCIETE GENERALE | CALL   | 26 000.0    | FTSE MIB      | 16/12/2016               | 6.97  | 2.70%  | 75.42%    | 674   |
| 9    | IT0004705726 | UNICREDIT        | CALL   | 20 000.0    | FTSE MIB      | 19/12/2014               | 5.66  | 2.19%  | 77.61%    | 2 086 |
| 10   | FR0012206373 | SOCIETE GENERALE | PUT    | 14 000.0    | FTSE MIB      | 20/12/2024               | 4.32  | 1.68%  | 79.29%    | 98    |

### PRIMI DIECI COVERED WARRANT PER CONTROLVALORE SCAMBIATI NEL MESE DI NOVEMBRE 2014 SU AZIONI ITALIANE

| ISIN | Emittente    | Facoltà          | Strike | Sottostante | Data Scadenza             | Controlvalore<br>ML EURO | % TOT | % CUM | Contratti |       |
|------|--------------|------------------|--------|-------------|---------------------------|--------------------------|-------|-------|-----------|-------|
| 1    | FR0011456029 | SOCIETE GENERALE | CALL   | 5.0         | UNICREDIT                 | 20/03/2015               | 3.65  | 4.82% | 4.82%     | 423   |
| 2    | IT0005018012 | UNICREDIT        | CALL   | 22.0        | ENI                       | 01/12/2017               | 3.30  | 4.35% | 9.17%     | 292   |
| 3    | FR0011456250 | SOCIETE GENERALE | CALL   | 8.0         | FIAT CHRYSLER AUTOMOBILES | 15/12/2017               | 3.24  | 4.28% | 13.45%    | 100   |
| 4    | FR0011456060 | SOCIETE GENERALE | CALL   | 6.0         | FIAT CHRYSLER AUTOMOBILES | 18/09/2015               | 2.20  | 2.90% | 16.35%    | 44    |
| 5    | FR0011300896 | SOCIETE GENERALE | CALL   | 14.0        | GENERALI                  | 16/12/2016               | 1.90  | 2.51% | 18.86%    | 60    |
| 6    | IT0005018392 | UNICREDIT        | CALL   | 10.0        | FIAT CHRYSLER AUTOMOBILES | 06/03/2015               | 1.83  | 2.42% | 21.28%    | 596   |
| 7    | FR0011103845 | SOCIETE GENERALE | CALL   | 10.0        | FIAT CHRYSLER AUTOMOBILES | 19/12/2014               | 1.81  | 2.40% | 23.68%    | 465   |
| 8    | FR0011191634 | SOCIETE GENERALE | CALL   | 10.0        | FIAT CHRYSLER AUTOMOBILES | 18/12/2015               | 1.74  | 2.30% | 25.97%    | 319   |
| 9    | IT0005046930 | BANCA IMI        | CALL   | 6.5         | UNICREDIT                 | 02/03/2015               | 1.65  | 2.18% | 28.16%    | 1 155 |
| 10   | IT0005011777 | BANCA IMI        | CALL   | 8.5         | FIAT CHRYSLER AUTOMOBILES | 01/12/2014               | 1.55  | 2.05% | 30.21%    | 94    |

### PRIMI DIECI COVERED WARRANT PER CONTROLVALORE SCAMBIATI NEL MESE DI NOVEMBRE 2014 SU ALTRI SOTTOSTANTI

| ISIN | Emittente    | Facoltà          | Strike | Sottostante | Data Scadenza                 | Controlvalore<br>ML EURO | % TOT | % CUM  | Contratti |     |
|------|--------------|------------------|--------|-------------|-------------------------------|--------------------------|-------|--------|-----------|-----|
| 1    | IT0004989072 | UNICREDIT        | CALL   | 1.4         | EUR/USD                       | 06/03/2015               | 1.91  | 10.78% | 10.78%    | 688 |
| 2    | IT0004989064 | UNICREDIT        | CALL   | 1.4         | EUR/USD                       | 06/03/2015               | 1.87  | 10.56% | 21.33%    | 577 |
| 3    | DE000CZ376F1 | COMMERZBANK      | ESOT   | 100.0       | COMMERZBANK BEST OF BREED 1.0 | 25/10/2018               | 1.81  | 10.21% | 31.55%    | 14  |
| 4    | IT0004989197 | UNICREDIT        | CALL   | 1.4         | EUR/USD                       | 05/06/2015               | 1.76  | 9.94%  | 41.49%    | 666 |
| 5    | IT0004943442 | UNICREDIT        | CALL   | 1.3         | EUR/USD                       | 05/12/2014               | 1.16  | 6.54%  | 48.02%    | 819 |
| 6    | IT0004973811 | UNICREDIT        | PUT    | 135.0       | EUR/JPY                       | 05/12/2014               | 1.03  | 5.83%  | 53.85%    | 324 |
| 7    | FR0011372135 | SOCIETE GENERALE | CALL   | 107.1       | APPLE                         | 19/12/2014               | 0.83  | 4.72%  | 58.57%    | 27  |
| 8    | IT0005031643 | UNICREDIT        | CALL   | 10 000.0    | DAX                           | 18/12/2015               | 0.71  | 4.01%  | 62.58%    | 64  |
| 9    | IT0004943616 | UNICREDIT        | CALL   | 150.0       | EUR/JPY                       | 05/12/2014               | 0.34  | 1.94%  | 64.52%    | 88  |
| 10   | IT0004988660 | UNICREDIT        | CALL   | 155.0       | EUR/JPY                       | 05/12/2014               | 0.31  | 1.76%  | 66.28%    | 188 |

### PRIMI DIECI COVERED WARRANT ESOTICI PER CONTROLVALORE SCAMBIATI NEL MESE DI NOVEMBRE 2014

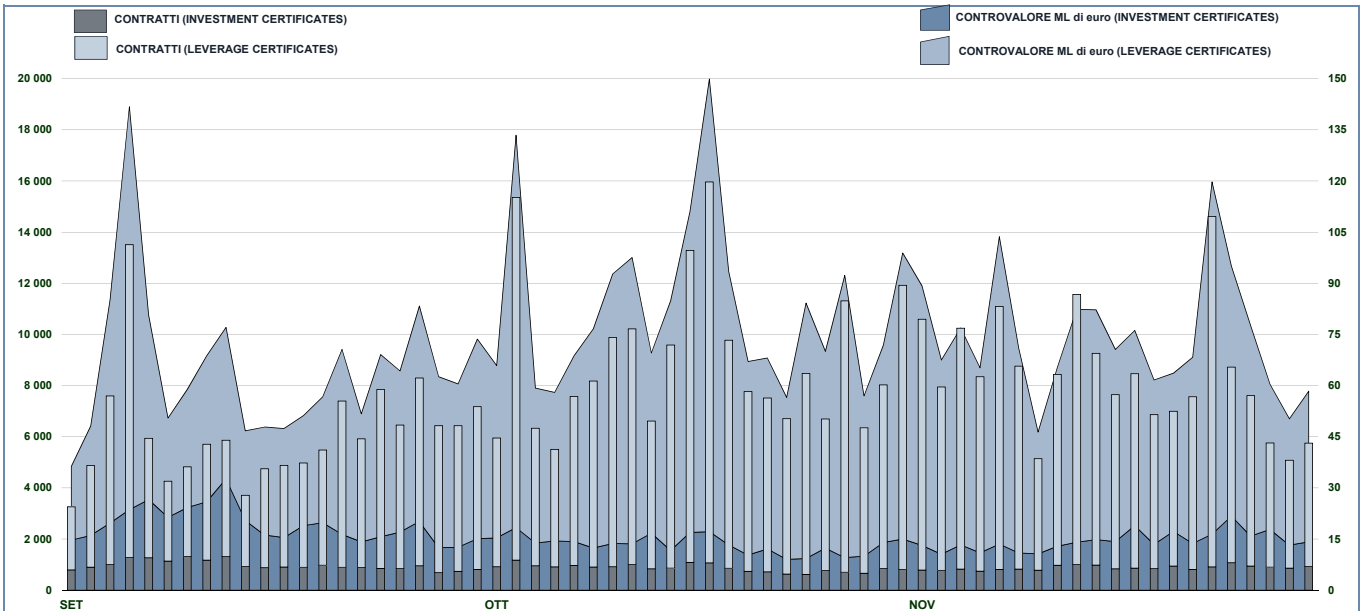
| ISIN | Emittente     | Facoltà                  | Strike | Sottostante | Data Scadenza                     | Controlvalore<br>ML EURO | % TOT | % CUM  | Contratti |    |
|------|---------------|--------------------------|--------|-------------|-----------------------------------|--------------------------|-------|--------|-----------|----|
| 1    | DE000CZ376F1  | COMMERZBANK              | ESOT   | 100.0       | COMMERZBANK BEST OF BREED 1.0     | 25/10/2018               | 1.81  | 99.82% | 99.82%    | 14 |
| 2    | DE000CZ376TL7 | COMMERZBANK              | ESOT   | 100.4       | COMMERZBANK EFFICIENCY GROWTH IND | 20/04/2018               | 0.00  | 0.12%  | 99.94%    | 1  |
| 3    | IT0003921258  | BANCA MONTE PASCHI SIENA | ESOT   | 4.0         | EURIBOR 3M                        | 30/09/2020               | 0.00  | 0.02%  | 99.96%    | 3  |
| 4    | IT0004081722  | BANCA MONTE PASCHI SIENA | ESOT   | 5.0         | EURIBOR 3M                        | 31/03/2021               | 0.00  | 0.01%  | 99.97%    | 2  |
| 5    | IT0004153794  | BANCA MONTE PASCHI SIENA | ESOT   | 4.0         | EURIBOR 3M                        | 30/09/2021               | 0.00  | 0.01%  | 99.98%    | 2  |
| 6    | IT0003957427  | BANCA MONTE PASCHI SIENA | ESOT   | 5.0         | EURIBOR 3M                        | 30/09/2020               | 0.00  | 0.01%  | 99.98%    | 2  |
| 7    | IT0003805501  | BANCA MONTE PASCHI SIENA | ESOT   | 4.0         | EURIBOR 3M                        | 31/03/2020               | 0.00  | 0.00%  | 99.99%    | 1  |
| 8    | IT0003805493  | BANCA MONTE PASCHI SIENA | ESOT   | 4.0         | EURIBOR 3M                        | 31/03/2019               | 0.00  | 0.00%  | 99.99%    | 1  |
| 9    | IT0004153802  | BANCA MONTE PASCHI SIENA | ESOT   | 5.0         | EURIBOR 3M                        | 30/09/2021               | 0.00  | 0.00%  | 99.99%    | 1  |
| 10   | IT0003957419  | BANCA MONTE PASCHI SIENA | ESOT   | 5.0         | EURIBOR 3M                        | 30/09/2019               | 0.00  | 0.00%  | 100.00%   | 2  |

## ANDAMENTO SCAMBI PER SOGLIE DI CONTROLVALORE

### SOGLIE DI CONTROLVALORE

|         | OTTOBRE 2014 |         | NOVEMBRE 2014 |         | GEN-NOV 2014 |         |        |
|---------|--------------|---------|---------------|---------|--------------|---------|--------|
|         | Contratti    | ML euro | Contratti     | ML euro | Contratti    | % TOT   |        |
| 0       | 21 674       | 1.9     | 18 623        | 1.8     | 171 861      | 28.40%  |        |
| 250     | 9 574        | 3.5     | 8 584         | 3.1     | 75 983       | 12.56%  |        |
| 500     | 9 707        | 6.9     | 8 244         | 5.9     | 79 376       | 13.12%  |        |
| 1 000   | 8 351        | 11.9    | 7 658         | 10.9    | 69 863       | 11.55%  |        |
| 2 000   | 4 357        | 10.5    | 4 253         | 10.3    | 35 859       | 5.93%   |        |
| 3 000   | 3 061        | 10.6    | 2 740         | 9.5     | 23 236       | 3.84%   |        |
| 4 000   | 3 027        | 13.5    | 2 049         | 9.1     | 19 684       | 3.25%   |        |
| 5 000   | 4 526        | 30.3    | 3 295         | 22.6    | 40 323       | 6.66%   |        |
| 10 000  | 1 204        | 14.7    | 1 145         | 14.3    | 16 152       | 2.67%   |        |
| 15 000  | 980          | 16.9    | 920           | 16.0    | 8 594        | 1.42%   |        |
| 20 000  | 867          | 19.6    | 773           | 17.2    | 6 299        | 1.04%   |        |
| 25 000  | 2 686        | 86.3    | 1 160         | 42.7    | 16 757       | 2.77%   |        |
| 50 000  | 1 355        | 84.5    | 1 576         | 94.7    | 13 254       | 2.19%   |        |
| 75 000  | 842          | 94.6    | 603           | 68.2    | 22 571       | 3.73%   |        |
| 150 000 | 298          | 50.5    | 143           | 24.8    | 5 287        | 0.87%   |        |
|         |              |         |               |         |              | ML euro | % TOT  |
|         |              |         |               |         |              | 15.6    | 0.26%  |
|         |              |         |               |         |              | 27.5    | 0.46%  |
|         |              |         |               |         |              | 56.5    | 0.94%  |
|         |              |         |               |         |              | 99.0    | 1.65%  |
|         |              |         |               |         |              | 86.6    | 1.44%  |
|         |              |         |               |         |              | 80.4    | 1.34%  |
|         |              |         |               |         |              | 87.5    | 1.46%  |
|         |              |         |               |         |              | 281.8   | 4.69%  |
|         |              |         |               |         |              | 196.0   | 3.26%  |
|         |              |         |               |         |              | 148.9   | 2.48%  |
|         |              |         |               |         |              | 140.3   | 2.34%  |
|         |              |         |               |         |              | 587.2   | 9.78%  |
|         |              |         |               |         |              | 834.0   | 13.89% |
|         |              |         |               |         |              | 2 270.3 | 37.82% |
|         |              |         |               |         |              | 1 091.8 | 18.19% |

## CERTIFICATES



## PRINCIPALI INDICATORI

## LISTINO

## SCAMBI

|  | LISTINO                            |                                        |                                         | SCAMBI                              |                                      |
|--|------------------------------------|----------------------------------------|-----------------------------------------|-------------------------------------|--------------------------------------|
|  | DIC 2013<br>QUOTATI A<br>FINE MESE | OTTOBRE 2014<br>QUOTATI A<br>FINE MESE | NOVEMBRE 2014<br>NEW LISTED<br>NEL MESE | OTTOBRE 2014<br>CONTRATTI<br>numero | NOVEMBRE 2014<br>CONTRATTI<br>numero |

## LEVERAGE CERTIFICATES - TIPOLOGIE DI SOTTOSTANTE

|                           | DIC 2013<br>QUOTATI A<br>FINE MESE | OTTOBRE 2014<br>QUOTATI A<br>FINE MESE | NOVEMBRE 2014<br>NEW LISTED<br>NEL MESE | OTTOBRE 2014<br>CONTRATTI<br>numero | NOVEMBRE 2014<br>CONTRATTI<br>numero | GEN-NOV 2014<br>CONTRATTI<br>numero |
|---------------------------|------------------------------------|----------------------------------------|-----------------------------------------|-------------------------------------|--------------------------------------|-------------------------------------|
| AZIONI ITALIANE           | 189                                | 109                                    | -                                       | 5 421                               | 4 822                                | 58 530                              |
| INDICI ITALIANI (*)       | 50                                 | 44                                     | 5                                       | 143 299                             | 107 090                              | 10 090.8                            |
| AZIONI ESTERE             | 25                                 | 8                                      | -                                       | 76                                  | 46                                   | 1 300                               |
| INDICI ESTERI (**)        | 144                                | 109                                    | -                                       | 40 820                              | 36 261                               | 237 860                             |
| MATERIE PRIME (***)       | 69                                 | 24                                     | -                                       | 155                                 | 25                                   | 1 722                               |
| TASSI DI INTERESSE (****) | 49                                 | 7                                      | -                                       | 61                                  | 4                                    | 2 335                               |
| TASSI DI CAMBIO (*****)   | 16                                 | 8                                      | -                                       | 23                                  | 10                                   | 2 457                               |
| ALTRO                     | 4                                  | 3                                      | -                                       | -                                   | 1                                    | 2                                   |
| <b>TOTALE</b>             | <b>546</b>                         | <b>312</b>                             | <b>5</b>                                | <b>189 855</b>                      | <b>148 259</b>                       | <b>1 344 536</b>                    |

## INVESTMENT CERTIFICATES - TIPOLOGIE DI SOTTOSTANTE

|                           | DIC 2013<br>QUOTATI A<br>FINE MESE | OTTOBRE 2014<br>QUOTATI A<br>FINE MESE | NOVEMBRE 2014<br>NEW LISTED<br>NEL MESE | OTTOBRE 2014<br>CONTRATTI<br>numero | NOVEMBRE 2014<br>CONTRATTI<br>numero | GEN-NOV 2014<br>CONTRATTI<br>numero |
|---------------------------|------------------------------------|----------------------------------------|-----------------------------------------|-------------------------------------|--------------------------------------|-------------------------------------|
| AZIONI ITALIANE           | 267                                | 300                                    | 1                                       | 6 547                               | 5 297                                | 88 747                              |
| INDICI ITALIANI (*)       | 88                                 | 88                                     | 1                                       | 1 888                               | 1 245                                | 23 102                              |
| AZIONI ESTERE             | 50                                 | 102                                    | 3                                       | 1 680                               | 1 976                                | 13 868                              |
| INDICI ESTERI (**)        | 370                                | 325                                    | 4                                       | 3 945                               | 3 723                                | 63 475                              |
| MATERIE PRIME (***)       | 33                                 | 26                                     | -                                       | 76                                  | 80                                   | 951                                 |
| TASSI DI INTERESSE (****) | 1                                  | 1                                      | -                                       | 110                                 | 70                                   | 1 074                               |
| TASSI DI CAMBIO (*****)   | 9                                  | 10                                     | -                                       | 2 936                               | 2 675                                | 8 608                               |
| ALTRO                     | 123                                | 140                                    | 8                                       | 2 548                               | 2 548                                | 30 297                              |
| <b>TOTALE</b>             | <b>941</b>                         | <b>992</b>                             | <b>17</b>                               | <b>19 730</b>                       | <b>17 614</b>                        | <b>3 896.8</b>                      |

(\*) Sono inclusi i Futures su indici italiani  
 (\*\*) Sono inclusi i Futures su indici esteri  
 (\*\*\*) Sono inclusi i Futures su commodities  
 (\*\*\*\*) Sono inclusi i Futures su tassi di interesse  
 (\*\*\*\*\*) Sono inclusi i Futures su tassi di cambio

## LEVERAGE CERTIFICATES - EMITTENTI

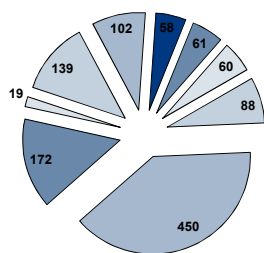
|                                | DIC 2013<br>QUOTATI A<br>FINE MESE | OTTOBRE 2014<br>QUOTATI A<br>FINE MESE | NOVEMBRE 2014<br>NEW LISTED<br>NEL MESE | OTTOBRE 2014<br>CONTRATTI<br>numero | NOVEMBRE 2014<br>CONTRATTI<br>numero | GEN-NOV 2014<br>CONTRATTI<br>numero |
|--------------------------------|------------------------------------|----------------------------------------|-----------------------------------------|-------------------------------------|--------------------------------------|-------------------------------------|
| BARCLAYS BANK                  | 13                                 | 9                                      | -                                       | 26                                  | 12                                   | 545                                 |
| BNP PARIBAS ARBITRAGE ISSUANCE | 34                                 | 74                                     | 5                                       | 26 072                              | 18 895                               | 189 222                             |
| DEUTSCHE BANK AG               | 6                                  | 10                                     | -                                       | 328                                 | 254                                  | 6 020                               |
| SOCIETE GENERALE EFFETKEN      | 11                                 | 17                                     | -                                       | 128 135                             | 99 015                               | 930 266                             |
| THE ROYAL BANK OF SCOTLAND PLC | 478                                | 183                                    | -                                       | 2 234                               | 1 304                                | 37 999                              |
| UNICREDIT BANK                 | 4                                  | 19                                     | -                                       | 33 060                              | 28 779                               | 180 484                             |
| <b>TOTALE</b>                  | <b>546</b>                         | <b>312</b>                             | <b>5</b>                                | <b>189 855</b>                      | <b>148 259</b>                       | <b>1 344 536</b>                    |

## INVESTMENT CERTIFICATES - EMITTENTI

|                                     | DIC 2013<br>QUOTATI A<br>FINE MESE | OTTOBRE 2014<br>QUOTATI A<br>FINE MESE | NOVEMBRE 2014<br>NEW LISTED<br>NEL MESE | OTTOBRE 2014<br>CONTRATTI<br>numero | NOVEMBRE 2014<br>CONTRATTI<br>numero | GEN-NOV 2014<br>CONTRATTI<br>numero |
|-------------------------------------|------------------------------------|----------------------------------------|-----------------------------------------|-------------------------------------|--------------------------------------|-------------------------------------|
| BANCA ALETTI                        | 85                                 | 136                                    | 3                                       | 8 515                               | 6 897                                | 85 769                              |
| BANCA IMI                           | 102                                | 89                                     | -                                       | 1 731                               | 1 887                                | 30 995                              |
| BARCLAYS BANK                       | 3                                  | 3                                      | -                                       | 41                                  | 3                                    | 267                                 |
| BNP PARIBAS                         | 1                                  | -                                      | -                                       | -                                   | -                                    | 10                                  |
| BNP PARIBAS ARBITRAGE ISSUANCE      | 251                                | 172                                    | 5                                       | 2 823                               | 2 237                                | 36 640                              |
| COMMERZBANK                         | 30                                 | 33                                     | 1                                       | 577                                 | 369                                  | 3 893                               |
| CREDIT AGRICOLE CIB FIN (GUERNSEY)  | 9                                  | 10                                     | -                                       | 570                                 | 1 659                                | 9 509                               |
| CREDIT AGRICOLE CIB FINANCIAL PROD  | 6                                  | 6                                      | -                                       | 479                                 | 419                                  | 11 633                              |
| CREDIT AGRICOLE CIB FINANCIAL SOLUT | -                                  | 1                                      | -                                       | -                                   | 63                                   | 67                                  |
| CREDIT SUISSE                       | 5                                  | 5                                      | -                                       | 43                                  | 18                                   | 425                                 |
| DEUTSCHE BANK AG                    | 90                                 | 88                                     | -                                       | 650                                 | 412                                  | 5 594                               |
| EXANE FINANCE                       | -                                  | 1                                      | 1                                       | 5                                   | 47                                   | 52                                  |
| GOLDMAN SACHS INTERNATIONAL         | 4                                  | 4                                      | -                                       | 51                                  | 20                                   | 243                                 |
| INGBANK                             | 11                                 | 5                                      | -                                       | 23                                  | 5                                    | 1 160                               |
| JP MORGAN STRUCTURED PRODUCTS B.V   | -                                  | 5                                      | 1                                       | 55                                  | 27                                   | 161                                 |
| MACQUARIE STRUCTURED PRODUCTS EU    | 73                                 | 27                                     | -                                       | 25                                  | 16                                   | 402                                 |
| MORGAN STANLEY BV                   | 3                                  | 4                                      | -                                       | 162                                 | 76                                   | 2 881                               |
| NATIXIS STRUCTURED ISSUANCE         | -                                  | 2                                      | -                                       | 117                                 | 111                                  | 1 315                               |
| NATIXIS STRUCTURED PRODUCTS LIMITED | 8                                  | 9                                      | -                                       | 158                                 | 64                                   | 2 981                               |
| SOCIETE GENERALE EFFETKEN           | 70                                 | 53                                     | -                                       | 178                                 | 163                                  | 3 683                               |
| SOCIETE GENERALE ISSUER             | 27                                 | 61                                     | 6                                       | 637                                 | 1 022                                | 6 774                               |
| THE ROYAL BANK OF SCOTLAND PLC      | 91                                 | 62                                     | -                                       | 173                                 | 157                                  | 2 055                               |
| UBS AG                              | 22                                 | 20                                     | -                                       | 11                                  | 2                                    | 223                                 |
| UNICREDIT BANK                      | 50                                 | 196                                    | -                                       | 2 706                               | 1 940                                | 23 390                              |
| <b>TOTALE</b>                       | <b>941</b>                         | <b>992</b>                             | <b>17</b>                               | <b>19 730</b>                       | <b>17 614</b>                        | <b>3 896.8</b>                      |

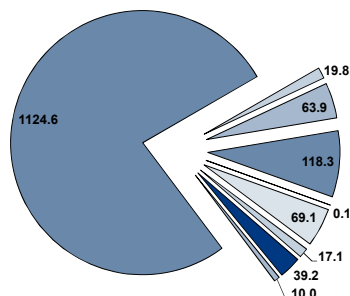
## CERTIFICATES

### NUMERO STRUMENTI QUOTATI



- BENCHMARK
- BONUS
- CAPITALE PROT.
- DISCOUNT
- EXPRESS
- OUTPERFORMANCE
- STOP LOSS
- STOP LOSS R
- LEVA FISSA

### CONTROVALORE SCAMBIATO PER MICROTIPOLOGIA - MLN EURO



- BENCHMARK
- BONUS
- CAPITALE PROT.
- DISCOUNT
- EXPRESS
- OUTPERFORMANCE
- STOP LOSS
- STOP LOSS R
- LEVA FISSA

## PRINCIPALI INDICATORI

### LISTINO

### SCAMBI

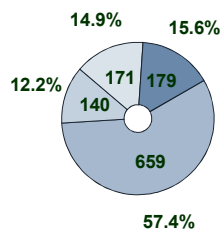
| DIC 2013            |                     | OTTOBRE 2014        |                     | NOVEMBRE 2014       |                  | OTTOBRE 2014     |                  | NOVEMBRE 2014    |                  | GEN-NOV 2014     |  |
|---------------------|---------------------|---------------------|---------------------|---------------------|------------------|------------------|------------------|------------------|------------------|------------------|--|
| QUOTATI A FINE MESE | QUOTATI A FINE MESE | NEW LISTED NEL MESE | QUOTATI A FINE MESE | NEW LISTED NEL MESE | CONTRATTI numero | CONTROV. ML euro | CONTRATTI numero | CONTROV. ML euro | CONTRATTI numero | CONTROV. ML euro |  |

#### CERTIFICATES - TIPOLOGIA

|                               |              |              |           |              |           |                |                |                |                |                  |                 |
|-------------------------------|--------------|--------------|-----------|--------------|-----------|----------------|----------------|----------------|----------------|------------------|-----------------|
| BENCHMARK (*)                 | 124          | 107          | 1         | 88           | -         | 491            | 18.4           | 410            | 19.8           | 3 439            | 92.7            |
| BONUS                         | 260          | 453          | 6         | 450          | 4         | 5 485          | 72.9           | 4 190          | 63.9           | 58 366           | 930.5           |
| CAPITALE PROT.                | 145          | 176          | 4         | 172          | 4         | 8 951          | 136.8          | 8 271          | 118.3          | 95 101           | 1 504.1         |
| DISCOUNT                      | 12           | 19           | -         | 19           | -         | 22             | 0.5            | 8              | 0.1            | 192              | 4.9             |
| EXPRESS                       | 271          | 140          | 5         | 139          | 3         | 3 637          | 61.4           | 3 500          | 69.1           | 55 829           | 1 095.6         |
| OUTPERFORMANCE                | 129          | 97           | 1         | 102          | 6         | 875            | 11.7           | 1 235          | 17.1           | 16 239           | 257.1           |
| STOP LOSS                     | 26           | 60           | 5         | 58           | -         | 15 206         | 88.1           | 10 567         | 39.2           | 120 920          | 515.7           |
| STOP LOSS R                   | 491          | 192          | -         | 61           | -         | 2 260          | 14.2           | 1 316          | 10.0           | 38 544           | 355.2           |
| LEVA FISSA                    | 29           | 60           | -         | 60           | -         | 172 389        | 1 508.1        | 136 376        | 1 124.6        | 1 185 072        | 12 211.2        |
| CERTIFICATES IN DISTRIBUZIONE |              |              |           |              |           | 269            | 4.5            | -              | -              | 956              | 12.0            |
| <b>TOTALE</b>                 | <b>1 487</b> | <b>1 304</b> | <b>22</b> | <b>1 149</b> | <b>17</b> | <b>209 585</b> | <b>1 916.5</b> | <b>165 873</b> | <b>1 462.2</b> | <b>1 574 658</b> | <b>16 978.8</b> |

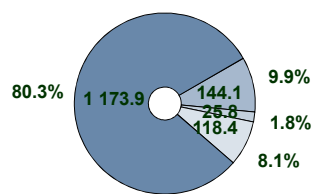
(\*) Sono inclusi Open end e Quanto

### NUMERO DI STRUMENTI QUOTATI PER CLASSE ACEPI



- STRUMENTI A CAPITALE CONDIZIONATAMENTE PROTETTO
- STRUMENTI A CAPITALE NON PROTETTO
- STRUMENTI A CAPITALE PROTETTO/GARANTITO
- STRUMENTI A LEVA

### CONTROVALORE SCAMBIATO PER CLASSE ACEPI



- STRUMENTI A CAPITALE CONDIZIONATAMENTE PROTETTO
- STRUMENTI A CAPITALE NON PROTETTO
- STRUMENTI A CAPITALE PROTETTO/GARANTITO
- STRUMENTI A LEVA

## ANDAMENTO SCAMBI PER SOGLIE DI CONTROVALORE

#### SOGLIE DI CONTROVALORE

| SOGLIE DI CONTROVALORE |         | OTTOBRE 2014 |         | NOVEMBRE 2014 |         | GEN-NOV 2014 |        |         |        |
|------------------------|---------|--------------|---------|---------------|---------|--------------|--------|---------|--------|
|                        |         | Contratti    | ML euro | Contratti     | ML euro | Contratti    | % TOT  | ML euro | % TOT  |
| -                      | 250     | 13 826       | 1.8     | 10 960        | 1.5     | 87 002       | 5.53%  | 11.8    | 0.07%  |
| 250                    | 1 000   | 13 478       | 5.0     | 9 586         | 3.6     | 82 077       | 5.21%  | 30.7    | 0.18%  |
| 500                    | 2 000   | 22 402       | 16.7    | 16 798        | 12.5    | 147 437      | 9.36%  | 108.8   | 0.64%  |
| 1 000                  | 3 000   | 33 866       | 48.8    | 27 808        | 40.0    | 231 122      | 14.68% | 332.4   | 1.96%  |
| 2 000                  | 4 000   | 22 203       | 54.8    | 18 285        | 45.6    | 157 233      | 9.99%  | 386.0   | 2.27%  |
| 3 000                  | 5 000   | 14 672       | 50.2    | 11 301        | 38.8    | 104 978      | 6.67%  | 362.3   | 2.13%  |
| 4 000                  | 10 000  | 11 732       | 53.1    | 8 996         | 40.8    | 88 607       | 5.63%  | 400.2   | 2.36%  |
| 5 000                  | 15 000  | 30 594       | 215.2   | 25 290        | 176.5   | 261 030      | 16.58% | 1 825.8 | 10.75% |
| 10 000                 | 20 000  | 15 470       | 187.0   | 13 214        | 159.3   | 135 960      | 8.63%  | 1 611.5 | 9.49%  |
| 15 000                 | 25 000  | 8 069        | 138.9   | 6 312         | 107.7   | 65 147       | 4.14%  | 1 119.9 | 6.60%  |
| 20 000                 | 50 000  | 4 865        | 107.4   | 3 761         | 82.8    | 47 648       | 3.03%  | 1 048.3 | 6.17%  |
| 25 000                 | 75 000  | 9 643        | 336.7   | 7 500         | 262.2   | 95 423       | 6.06%  | 3 373.6 | 19.87% |
| 50 000                 | 150 000 | 5 164        | 307.4   | 3 625         | 214.5   | 36 789       | 2.34%  | 2 137.7 | 12.59% |
| 75 000                 | 150 000 | 3 364        | 340.9   | 2 094         | 202.7   | 27 706       | 1.76%  | 2 802.4 | 16.51% |
| 150 000                | e oltre | 237          | 52.7    | 343           | 73.6    | 6 499        | 0.41%  | 1 427.3 | 8.41%  |

## CERTIFICATES

## PRIMI DIECI LEVERAGE CERTIFICATES PER CONTROLLORE SCAMBIATI NEL MESE DI NOVEMBRE 2014

| ISIN            | Emittente                      | Facoltà | Strike | Sottostante                    | Barriera | Data Scadenza | Controllore<br>ML EURO | % TOT  | % CUM  | Contratti |
|-----------------|--------------------------------|---------|--------|--------------------------------|----------|---------------|------------------------|--------|--------|-----------|
| 1 DE000SG409M1  | SOCIETE GENERALE EFFEKTEN      | BULL    | -      | FTSE MIB NET-OF-TAX (LUX) TR   |          | 21/12/2018    | 357.1                  | 30.42% | 30.42% | 40 062    |
| 2 DE000SG409N9  | SOCIETE GENERALE EFFEKTEN      | BEAR    | -      | FTSE MIB GROSS TR              |          | 21/12/2018    | 215.1                  | 18.32% | 48.74% | 25 931    |
| 3 IT0006723263  | SOCIETE GENERALE EFFEKTEN      | BULL    | -      | FTSE MIB X5 DAILY LEV TR       |          | 26/05/2017    | 161.3                  | 13.74% | 62.48% | 15 291    |
| 4 DE000HV8A5F5  | UNICREDIT BANK                 | BULL    | -      | ITALIA LEVA 7 LONG             |          | 16/11/2018    | 84.4                   | 7.19%  | 69.67% | 13 958    |
| 5 IT0006723271  | SOCIETE GENERALE EFFEKTEN      | BEAR    | -      | FTSE MIB X5 DAILY SHORT STR TR |          | 26/05/2017    | 69.2                   | 5.90%  | 75.57% | 11 638    |
| 6 DE000HV8A5G3  | UNICREDIT BANK                 | BEAR    | -      | ITALIA LEVA 7 SHORT            |          | 16/11/2018    | 53.5                   | 4.56%  | 80.13% | 9 232     |
| 7 NL0010398418  | BNP PARIBAS ARBITRAGE ISSUANCE | BULL    | -      | FUTURE SU FTSE MIB             |          | 23/07/2018    | 28.0                   | 2.38%  | 82.51% | 4 462     |
| 8 DE000HV8A5B4  | UNICREDIT BANK                 | BULL    | -      | LEVDEX X7 TR                   |          | 16/11/2018    | 16.1                   | 1.37%  | 83.88% | 1 398     |
| 9 IT0006724782  | UNICREDIT BANK                 | BULL    | -      | FTSE MIB X5 DAILY LEV TR       |          | 15/09/2017    | 15.4                   | 1.32%  | 85.20% | 1 061     |
| 10 DE000HV8A5C2 | UNICREDIT BANK                 | BEAR    | -      | SHORTDAX X7 TR                 |          | 16/11/2018    | 13.6                   | 1.16%  | 86.35% | 1 205     |

## PRIMI DIECI CERTIFICATES A CAPITALE PROTETTO SCAMBIATI NEL MESE DI NOVEMBRE 2014

| ISIN            | Emittente                          | Nome Marketing  | Livello di Protezione | Sottostante | Partecipazione | Cap | Data Scadenza | Controllore<br>ML EURO | % TOT  | % CUM  | Contratti |
|-----------------|------------------------------------|-----------------|-----------------------|-------------|----------------|-----|---------------|------------------------|--------|--------|-----------|
| 1 IT0005008930  | BANCA ALETTI                       | TARGET CEDOLA   | 0.7                   | USD/EUR     | NO             | NO  | 26/04/2019    | 15.9                   | 13.46% | 13.46% | 944       |
| 2 IT0004963739  | BANCA ALETTI                       | TARGET CEDOLA   | 18.7                  | ENI         | NO             | NO  | 18/10/2018    | 11.6                   | 9.80%  | 23.26% | 614       |
| 3 GG0087MGN164  | CREDIT AGRICOLE CIB FIN (GUERNSEY) | EQUITY PROT CAP | 1.3                   | EUR/USD     | NO             | 1.3 | 24/04/2017    | 8.9                    | 7.54%  | 30.80% | 1 261     |
| 4 IT0005001125  | BANCA ALETTI                       | TARGET CEDOLA   | 38.7                  | COCA COLA   | NO             | NO  | 15/03/2019    | 5.2                    | 4.43%  | 35.23% | 299       |
| 5 IT0004981748  | BANCA ALETTI                       | TARGET CEDOLA   | 66.6                  | NESTLE      | NO             | NO  | 15/02/2019    | 4.5                    | 3.77%  | 39.00% | 340       |
| 6 IT0004984040  | BANCA ALETTI                       | TARGET CEDOLA   | 14 914.5              | NIKKEI 225  | NO             | NO  | 11/01/2019    | 4.2                    | 3.51%  | 42.52% | 255       |
| 7 IT0004853419  | BANCA ALETTI                       | TARGET CEDOLA   | 15 598.6              | FTSE MIB    | NO             | NO  | 20/10/2017    | 3.9                    | 3.26%  | 45.77% | 164       |
| 8 IT0004983992  | BANCA ALETTI                       | TARGET CEDOLA   | 132.2                 | LVMH        | NO             | NO  | 18/01/2019    | 3.6                    | 3.08%  | 48.85% | 176       |
| 9 IT0004937865  | BANCA ALETTI                       | TARGET CEDOLA   | 16.4                  | ENI         | NO             | NO  | 19/07/2018    | 3.3                    | 2.77%  | 51.62% | 157       |
| 10 IT0004883960 | BANCA ALETTI                       | TARGET CEDOLA   | 121.2                 | DIV DAX     | NO             | NO  | 19/01/2018    | 3.2                    | 2.67%  | 54.29% | 273       |

## PRIMI DIECI BONUS CERTIFICATES PER CONTROLLORE SCAMBIATI NEL MESE DI NOVEMBRE 2014

| ISIN            | Emittente                      | Nome Marketing     | Sottostante               | Barriera | Bonus   | Cap | Data Scadenza | Controllore<br>ML EURO | % TOT | % CUM  | Contratti |
|-----------------|--------------------------------|--------------------|---------------------------|----------|---------|-----|---------------|------------------------|-------|--------|-----------|
| 1 IT0004919640  | BANCA IMI                      | BONUS              | FTSE MIB                  | 11 278.1 | 113.70% | NO  | 31/05/2016    | 3.8                    | 5.91% | 5.91%  | 83        |
| 2 IT0004775984  | BANCA ALETTI                   | BONUS              | EUROSTOXX TELECOM(P)      | 209.9    | 145.00% | NO  | 30/11/2015    | 3.6                    | 5.64% | 11.56% | 203       |
| 3 IT0005027872  | BANCA IMI                      | BONUS              | FTSE MIB                  | 14 923.8 | 108.20% | NO  | 30/06/2017    | 3.3                    | 5.10% | 16.65% | 175       |
| 4 DE000HV8A8G7  | UNICREDIT BANK                 | BONUS CAP          | BANCA MONTE PASCHI SIENA  | 0.6      | 110.00% | 1.2 | 05/12/2014    | 3.0                    | 4.74% | 21.40% | 406       |
| 5 DE000HV8A8C0  | UNICREDIT BANK                 | BONUS CAP          | FIAT CHRYSLER AUTOMOBILES | 5.6      | 116.00% | 8.6 | 05/12/2014    | 2.6                    | 4.05% | 25.44% | 69        |
| 6 NL0010393939  | BNP PARIBAS ARBITRAGE ISSUANCE | BONUS CAP          | UNICREDIT                 | 4.2      | 116.00% | 6.4 | 19/12/2014    | 2.4                    | 3.77% | 29.22% | 146       |
| 7 DE000HV8A280  | UNICREDIT BANK                 | BONUS CAP          | INTESA SANPAOLO           | 1.0      | 133.00% | 1.3 | 05/12/2014    | 2.4                    | 3.73% | 32.95% | 28        |
| 8 IT0005023475  | BANCA IMI                      | BONUS              | EURO STOXX 50             | 2 271.2  | 107.90% | NO  | 05/06/2017    | 2.2                    | 3.45% | 36.40% | 101       |
| 9 XS1120765497  | SOCIETE GENERALE ISSUER        | BONUS CAP          | EUROSTOXX50/SMI/S&P500    |          | 133.00% | 1.3 | 29/06/2018    | 1.9                    | 2.96% | 39.36% | 37        |
| 10 NL0010402269 | BNP PARIBAS ARBITRAGE ISSUANCE | BONUS CAP WORST OF | ENI/ENEL/TELECOM ITALIA   |          | 117.00% | 1.2 | 16/06/2016    | 1.6                    | 2.45% | 41.81% | 56        |

## PRIMI DIECI BENCHMARK CERTIFICATES PER CONTROLLORE SCAMBIATI NEL MESE DI NOVEMBRE 2014

| ISIN            | Emittente                      | Nome Marketing | Sottostante                       | Data Scadenza | Controllore<br>ML EURO | % TOT  | % CUM  | Contratti |
|-----------------|--------------------------------|----------------|-----------------------------------|---------------|------------------------|--------|--------|-----------|
| 1 DE000HV777Q6  | UNICREDIT BANK                 | OPEN END       | DAX                               | 31/12/2099    | 16.3                   | 82.57% | 82.57% | 132       |
| 2 DE000C2375R8  | COMMERZBANK                    | DELTA ONE      | OLD MUTUAL GLOB EQ ABS RET FUND A | 12/09/2018    | 0.4                    | 2.13%  | 84.70% | 19        |
| 3 DE000C238WA6  | COMMERZBANK                    | DELTA ONE      | FONDO BANTLEON OPPORTUNITIES L    | 28/04/2017    | 0.4                    | 1.93%  | 86.63% | 20        |
| 4 NL0009477166  | THE ROYAL BANK OF SCOTLAND PLC | BENCHMARK      | DAX                               | 04/06/2015    | 0.3                    | 1.59%  | 88.19% | 12        |
| 5 NL0009477140  | THE ROYAL BANK OF SCOTLAND PLC | BENCHMARK      | RUSSIAN DEPOSITARY (RDX)          | 04/06/2015    | 0.3                    | 1.53%  | 89.73% | 26        |
| 6 FR0012046878  | EXANE FINANCE                  | TRACKER        | EXANE O-RATE EUROPE (RI) INDEX    | 16/07/2020    | 0.3                    | 1.34%  | 91.07% | 47        |
| 7 IT0004652860  | BANCA IMI                      | REFLEX LONG    | EURO STOXX 50                     | 18/12/2015    | 0.2                    | 1.14%  | 92.21% | 9         |
| 8 IT0004652845  | BANCA IMI                      | REFLEX LONG    | IBEX 35                           | 18/12/2015    | 0.2                    | 0.85%  | 93.06% | 6         |
| 9 NL0009478163  | THE ROYAL BANK OF SCOTLAND PLC | BENCHMARK      | HANG SENG                         | 07/06/2015    | 0.2                    | 0.79%  | 93.85% | 9         |
| 10 DE000HV7LLE6 | UNICREDIT BANK                 | OPEN END       | RUSSIAN DEPOSITARY (RDX)          | 31/12/2099    | 0.2                    | 0.79%  | 94.64% | 3         |

## PRIMI DIECI ALTRI CERTIFICATES PER CONTROLLORE SCAMBIATI NEL MESE DI NOVEMBRE 2014

| ISIN            | Emittente                      | Nome Marketing         | Sottostante                         | Strike | Barriera | Data Scadenza | Controllore<br>ML EURO | % TOT | % CUM  | Contratti |
|-----------------|--------------------------------|------------------------|-------------------------------------|--------|----------|---------------|------------------------|-------|--------|-----------|
| 1 XS1119171087  | SOCIETE GENERALE ISSUER        | EXPRESS COUPON PLUS    | ISP/ATLANTIA/FINMECC/ENI            | -      |          | 20/11/2018    | 8.5                    | 9.91% | 9.91%  | 246       |
| 2 XS1119195946  | SOCIETE GENERALE ISSUER        | EXPRESS COUPON PLUS    | UBI BANCA/FINMECCANICA/ENI/ATLANTIA | -      |          | 30/10/2018    | 7.3                    | 8.44% | 18.34% | 287       |
| 3 DE000C2373E1  | COMMERZBANK                    | PHOENIX                | MEDIOBANCA/UNICREDIT/UBI/ISP        | -      |          | 23/05/2017    | 4.4                    | 5.08% | 23.42% | 150       |
| 4 IT0004990603  | BANCA IMI                      | DOUBLE EXPRESS         | GENERALI                            | 16.3   | 11.4     | 06/03/2017    | 4.0                    | 4.65% | 28.07% | 103       |
| 5 NL0010124889  | BNP PARIBAS ARBITRAGE ISSUANCE | MULTI BONUS CAP QUANTO | EUROSTOXX 50/FTSEMIB/FTSE100/SMI    | -      |          | 08/05/2017    | 3.0                    | 3.50% | 31.57% | 50        |
| 6 IT0004992167  | BANCA IMI                      | DOUBLE EXPRESS         | ENI                                 | 17.5   | 12.2     | 27/02/2017    | 2.9                    | 3.33% | 34.91% | 117       |
| 7 IT0005000465  | BANCA IMI                      | DOUBLE EXPRESS         | AXA                                 | 18.4   | 12.9     | 13/03/2017    | 2.5                    | 2.96% | 37.86% | 63        |
| 8 IT0005027104  | BANCA ALETTI                   | AUTOCALLABLE STEP      | APPLE                               | 92.9   |          | 21/09/2019    | 2.2                    | 2.54% | 40.40% | 100       |
| 9 IT0004986628  | BANCA IMI                      | DOUBLE EXPRESS         | ENEL                                | 3.8    | 2.7      | 06/03/2017    | 1.9                    | 2.25% | 42.66% | 85        |
| 10 IT0004991482 | BANCA ALETTI                   | AUTOCALLABLE STEP      | INTESA SANPAOLO                     | 2.2    |          | 14/02/2019    | 1.8                    | 2.12% | 44.78% | 153       |

## Novità del mese

Banca IMI – Conferma del giudizio di ammissibilità alla quotazione dei Bonus Certificates;

Banca Aletti – Conferma del giudizio di ammissibilità alla quotazione dei Borsa Protetta Certificates;

Nel mese di Novembre, COMMERZBANK ha emesso 1 Target Volatility Certificate su Commerzbank Best of Breed 1.0 Index