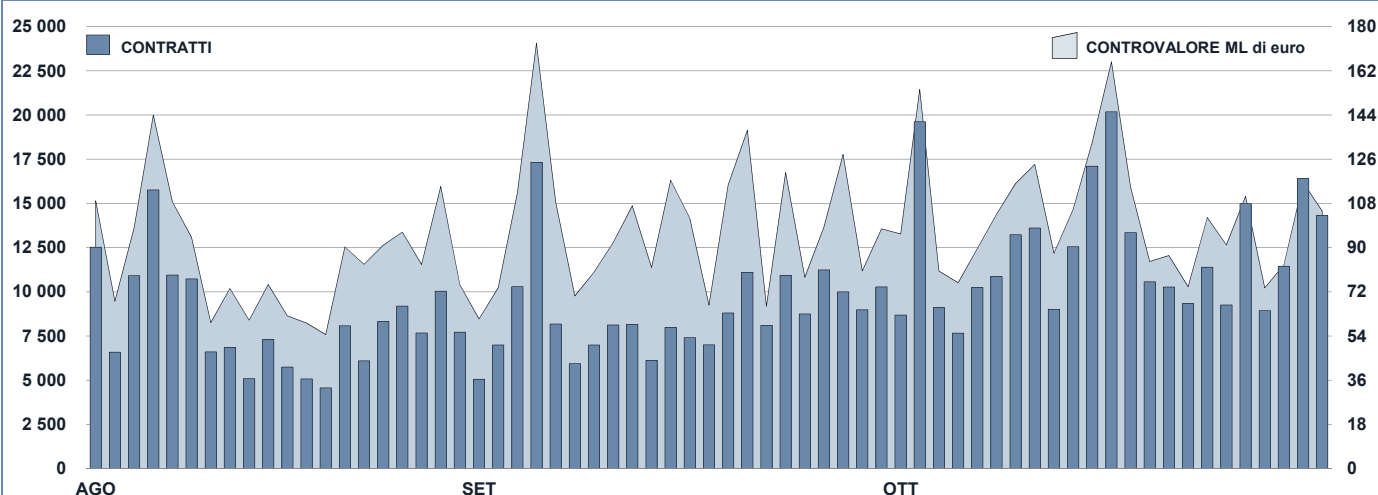




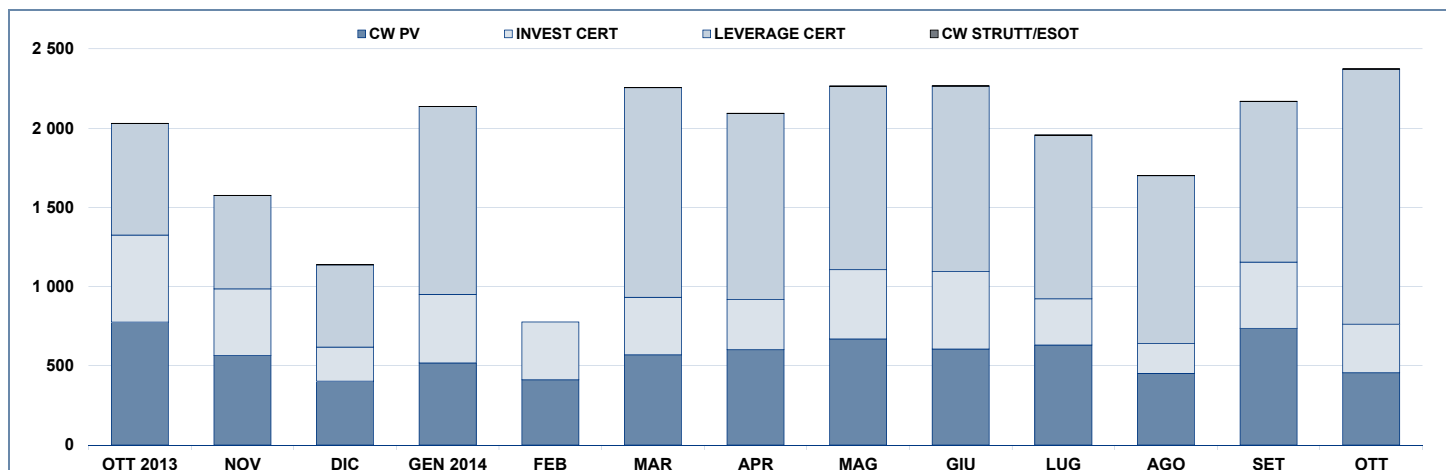
ANDAMENTO DEGLI SCAMBI



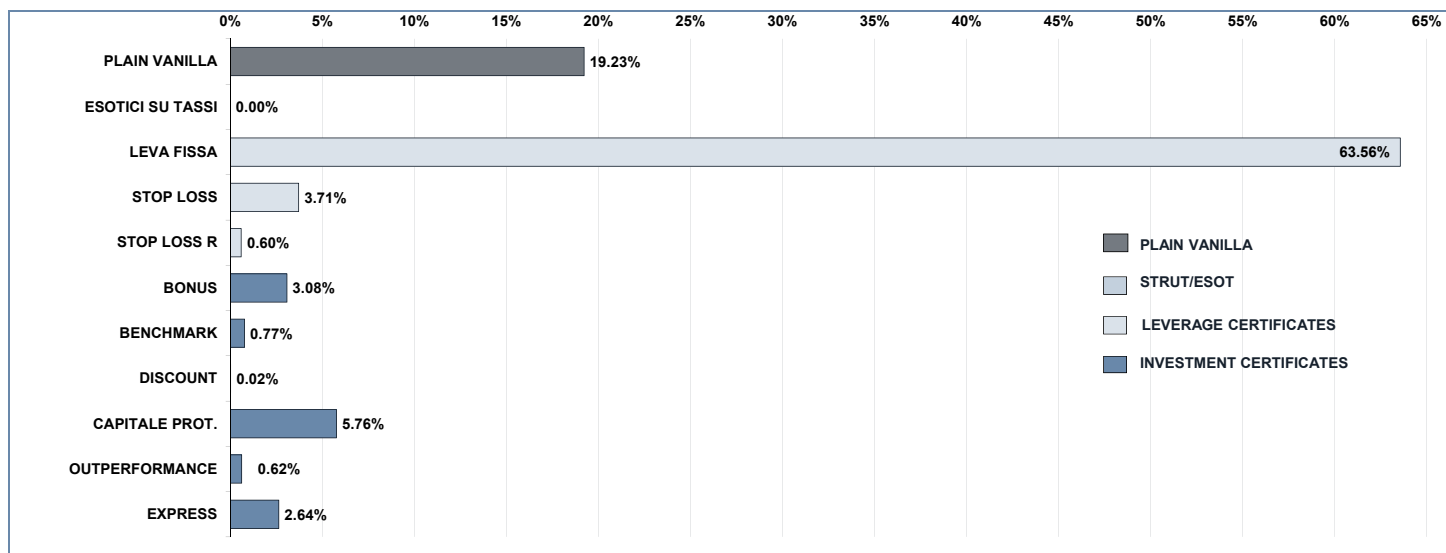
PRINCIPALI INDICATORI

	LISTINO					SCAMBI					
	DIC 2013 QUOTATI A FINE MESE	SETTEMBRE 2014 QUOTATI A FINE MESE	NEW LISTED NEL MESE	OTTOBRE 2014 QUOTATI A FINE MESE	NEW LISTED NEL MESE	SETTEMBRE 2014 CONTRATTI numero	CONTROV. ML euro	OTTOBRE 2014 CONTRATTI numero	CONTROV. ML euro	GEN-OTT 2014 CONTRATTI numero	CONTROV. ML euro
SEGMENTI DI MERCATO											
CW PLAIN VANILLA	3 575	3 693	663	4 380	721	58 086	735.7	72 490	456.2	542 795	5 650.8
CW STRUTTURATI / ESOTICI	78	76	-	75	-	41	0.0	19	0.0	538	1.6
LEVERAGE CERTIFICATES CLASSE A	517	289	18	252	5	13 671	62.9	17 466	102.3	147 581	821.6
LEVERAGE CERTIFICATES CLASSE B	29	60	-	60	-	100 489	951.0	172 389	1 508.1	1 048 696	11 086.5
INVESTMENT CERTIFICATES CLASSE A	124	107	1	107	1	281	14.0	491	18.4	3 029	73.0
INVESTMENT CERTIFICATES CLASSE B	817	887	53	885	16	21 137	405.0	19 239	287.8	209 479	3 535.6
di cui CERTIFICATI IN DISTRIBUZIONE	-	-	-	-	5	-	-	269	4.5	956	12.0
TOTALE	5 140	5 112	735	5 759	743	193 705	2 168.5	282 094	2 372.8	1 952 118	21 169.0
TIPOLOGIE DI SOTTOSTANTE											
AZIONI ITALIANE	2 241	2 239	444	2 637	419	32 839	215.3	42 208	187.0	383 113	2 331.1
INDICI ITALIANI (*)	839	807	55	877	112	116 993	1 433.3	177 774	1 600.4	1 181 174	14 288.6
AZIONI ESTERE	558	699	100	842	144	3 787	28.1	4 273	21.1	35 549	177.9
INDICI ESTERI (**)	877	822	116	851	47	30 041	393.9	47 633	457.9	280 794	3 670.7
MATERIE PRIME (***)	199	136	-	131	-	242	1.0	373	1.3	3 741	16.8
TASSI DI INTERESSE (****)	126	82	-	80	-	119	0.4	186	1.2	3 793	24.6
TASSI DI CAMBIO (*****)	165	177	12	188	13	6 992	42.9	7 088	60.8	35 884	167.6
ALTRO	135	150	8	153	8	2 692	53.5	2 559	43.1	28 070	511.7
TOTALE	5 140	5 112	735	5 759	743	193 705	2 168.5	282 094	2 372.8	1 952 118	21 169.0
(*) Sono inclusi i Futures su indici italiani (**) Sono inclusi i Futures su indici esteri (***) Sono inclusi i Futures su commodities (****) Sono inclusi i Futures su tassi di interesse (*****) Sono inclusi i Futures su tassi di cambio											
EMITTENTI											
BANCA AKROS	12	12	-	12	-	-	-	-	-	-	-
BANCA ALETTI	85	133	9	136	3	8 387	116.7	8 515	125.5	78 872	1 117.0
BANCA IMI	228	234	81	228	-	8 984	156.0	10 592	51.4	95 844	1 031.8
BANCA MONTE PASCHI SIENA	64	60	-	60	-	39	0.0	15	0.0	458	0.0
BARCLAYS BANK	18	14	-	13	-	15	0.1	68	0.3	820	3.5
BNP PARIBAS	1	-	-	-	-	-	-	-	-	10	0.3
BNP PARIBAS ARBITRAGE ISSUANCE	286	264	20	247	10	20 645	129.9	28 895	190.5	204 733	1 420.2
COMMERZBANK	30	34	3	35	1	307	6.6	580	12.7	3 581	83.0
CREDIT AGRICOLE CIB FIN (GUERNSEY)	9	10	-	10	-	708	6.8	570	5.5	7 850	69.1
CREDIT AGRICOLE CIB FINANCIAL PROD	6	6	-	6	-	649	8.7	479	6.1	11 214	147.1
CREDIT AGRICOLE CIB FINANCIAL SOLUT	-	1	-	1	-	1	0.0	-	-	4	0.0
CREDIT SUISSE	5	6	-	5	-	33	1.7	43	0.3	407	8.5
DEUTSCHE BANK AG	96	102	28	98	-	1 017	40.0	978	21.9	10 948	474.7
EXANE FINANCE	-	-	-	1	1	-	-	5	0.0	5	0.0
GOLDMAN SACHS INTERNATIONAL	4	4	-	4	-	30	2.3	51	3.2	223	12.8
INGBANK	11	5	2	5	-	15	0.1	23	0.2	1 155	12.7
JP MORGAN STRUCTURED PRODUCTS B.V	-	4	4	5	1	18	0.2	55	0.8	134	2.4
MACQUARIE STRUCTURED PRODUCTS EU	73	30	-	27	-	26	0.8	25	0.6	386	9.0
MORGAN STANLEY BV	3	4	-	4	-	273	4.6	162	2.3	2 805	57.4
NATIXIS STRUCTURED ISSUANCE	-	2	-	2	-	153	2.8	117	1.0	1 204	27.2
NATIXIS STRUCTURED PRODUCTS LIMITED	8	9	-	9	-	103	1.8	158	3.2	2 917	56.6
SOCIETE GENERALE	1 412	1 308	-	1 406	114	16 870	247.5	21 538	203.7	153 900	2 529.8
SOCIETE GENERALE EFFEKTEN	81	71	-	70	-	77 378	720.0	128 313	1 139.9	834 771	8 681.8
SOCIETE GENERALE ISSUER	27	55	-	61	6	934	20.2	637	13.5	5 752	137.6
THE ROYAL BANK OF SCOTLAND PLC	569	264	-	245	-	1 558	12.3	2 407	16.0	38 593	365.0
UBS AG	22	20	-	20	-	21	0.6	11	0.1	221	6.0
UNICREDIT	2 036	2 245	582	2 834	607	36 272	481.5	42 091	242.2	322 156	3 017.4
UNICREDIT BANK	54	215	6	215	-	19 269	207.4	35 766	331.6	173 155	1 897.8
TOTALE	5 140	5 112	735	5 759	743	193 705	2 168.5	282 094	2 372.8	1 952 118	21 169.0

**CONTROVALORE PER SEGMENTO
DATI MENSILI - MILIONI DI EURO**



**CONTROVALORE PER TIPOLOGIA DI STRUMENTI
DATI MENSILI - MILIONI DI EURO**



**PRIMI DIECI SOTTOSTANTI IN ORDINE
DI CONTRATTI SCAMBIATI**

SOTTOSTANTE	OTTOBRE 2014			
	CONTRATTI			MEDIA G.
	NUMERO	% TOT	% CUM	
FTSE MIB NET-OF-TAX (LUX) TR	53 125	18.83%	18.83%	2 310
FTSE MIB	43 406	15.39%	34.22%	1 887
FTSE MIB GROSS TR	29 818	10.57%	44.79%	1 296
FTSE MIB X5 DAILY LEVERAGED TR	24 794	8.79%	53.58%	1 078
FTSE MIB X5 DAILY SHORT STRATEGY TR	17 179	6.09%	59.67%	747
ITALIA LEVA 7 LONG	17 085	6.06%	65.73%	743
FUTURE SU FTSE MIB	8 969	3.18%	68.90%	390
ITALIA LEVA 7 SHORT	8 800	3.12%	72.02%	383
FIAT CHRYSLER AUTOMOBILES	5 709	2.02%	74.05%	248
ENI	5 632	2.00%	76.04%	245

**PRIMI DIECI SOTTOSTANTI IN ORDINE
DI CONTROVALORE SCAMBIATO**

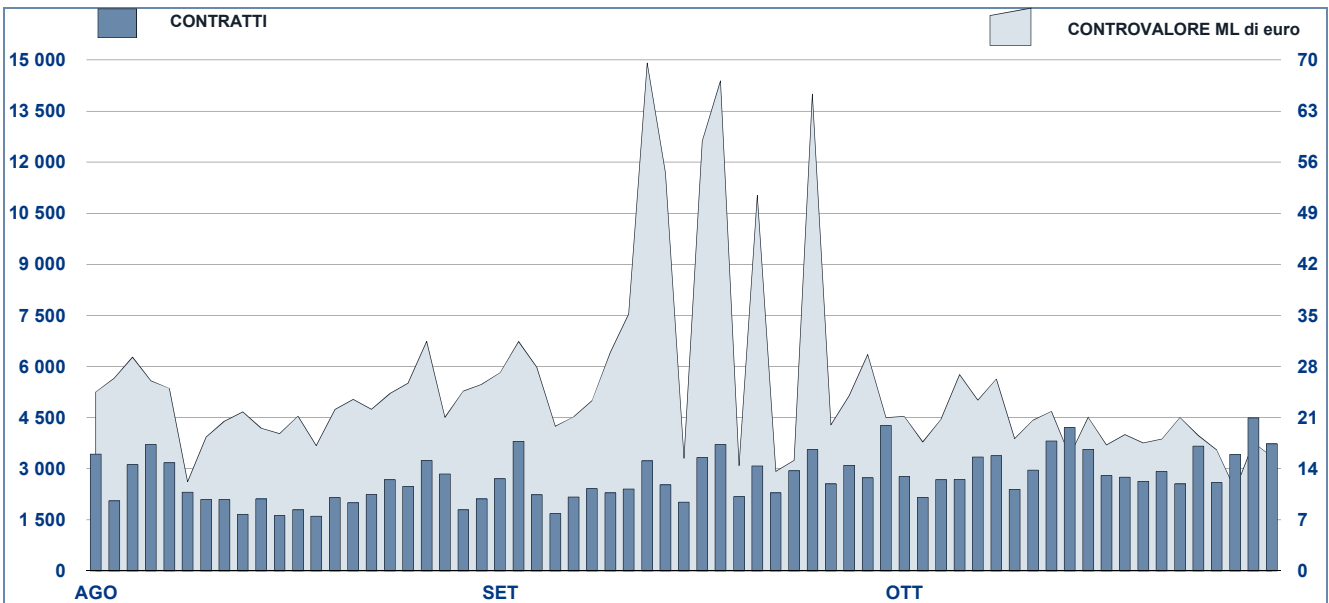
SOTTOSTANTE	OTTOBRE 2014			
	CONTROVALORE			MEDIA G.
	ML EURO	% TOT	% CUM	
FTSE MIB NET-OF-TAX (LUX) TR	460.96	19.43%	19.43%	20.04
FTSE MIB	414.43	17.47%	36.89%	18.02
FTSE MIB GROSS TR	296.71	12.50%	49.40%	12.90
FTSE MIB X5 DAILY LEVERAGED TR	229.88	9.69%	59.09%	9.99
FTSE MIB X5 DAILY SHORT STRATEGY TR	138.82	5.85%	64.94%	6.04
ITALIA LEVA 7 LONG	118.50	4.99%	69.93%	5.15
DAX	63.91	2.69%	72.62%	2.78
ITALIA LEVA 7 SHORT	60.15	2.54%	75.16%	2.62
FUTURE SU FTSE MIB	54.17	2.28%	77.44%	2.36
USD/EUR	44.89	1.89%	79.33%	1.95

Legenda

Plain Vanilla: Covered Warrant plain vanilla
 IC - Benchmark: replica lineare del sottostante
 IC - Bonus: garanzia di un rendimento minimo in caso di ribasso moderato
 IC - Capitale Protetto: protezione (parziale/totale) dai ribassi
 IC - Discount: acquisto del sottostante a sconto

IC - Express: possibilità estinzione anticipata con rimborso del nominale più un premio
 IC - Outperformance: sovrarendimento per determinati intervalli di prezzo del sottostante
 LC - Stop Loss: certificati con barriera e replica del sottostante con effetto leva
 LC - Stop Loss R: Stop Loss con aggiornamento giornaliero dello strike
 CW SE - Esotici su Tassi: CW su tassi d'interesse con esercizio periodico

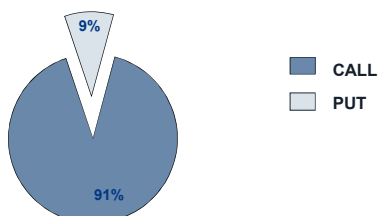
COVERED WARRANT



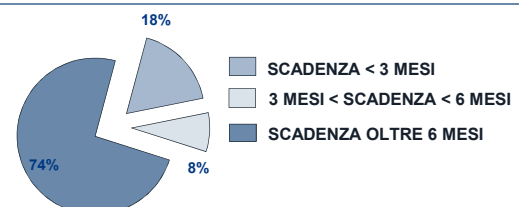
PRINCIPALI INDICATORI

	LISTINO					SCAMBI					
	QUOTATIA FINE MESE DIC 2013	QUOTATIA FINE MESE SETTEMBRE 2014	NEW LISTED NEL MESE	QUOTATIA FINE MESE OTTOBRE 2014	NEW LISTED NEL MESE	CONTRATTI numero SETTEMBRE 2014	CONTOV. ML euro	CONTRATTI numero OTTOBRE 2014	CONTOV. ML euro	CONTRATTI numero GEN-OTT 2014	CONTOV. ML euro
TIPOLOGIE DI SOTTOSTANTE											
AZIONI ITALIANE	1 785	1 810	423	2 228	418	20 238	79.4	30 240	81.5	245 955	938.7
INDICI ITALIANI (*)	701	673	39	745	106	28 726	636.7	32 587	355.2	226 077	4 581.7
AZIONI ESTERE	483	591	97	732	141	1 921	2.3	2 517	2.1	22 403	28.7
INDICI ESTERI (**)	363	374	92	417	43	1 560	2.7	2 868	7.3	19 443	39.0
MATERIE PRIME (***)	97	81	-	81	-	80	0.1	142	0.2	1 173	2.0
TASSI DI INTERESSE (****)	76	72	-	72	-	39	0.0	15	0.0	458	0.0
TASSI DI CAMBIO (*****)	140	158	12	170	13	5 557	14.5	4 129	9.9	27 504	61.2
ALTRO	8	10	-	10	-	6	0.0	11	0.0	320	1.0
TOTALE	3 653	3 769	663	4 455	721	58 127	735.7	72 509	456.2	543 333	5 652.3
(*) Sono inclusi i Futures su indici italiani											
(**) Sono inclusi i Futures su indici esteri											
(***) Sono inclusi i Futures su commodities											
(****) Sono inclusi i Futures su tassi di interesse											
(*****) Sono inclusi i Futures su tassi di cambio											
EMITTENTI											
BANCA AKROS	12	12	-	12	-	-	-	-	-	-	-
BANCA IMI	126	139	81.0	139	-	4 944	6.8	8 861	10.2	66 736	103.5
BANCA MONTE PASCHI SIENA	64	60	-	60	-	39	0.0	15	0.0	458	0.0
BARCLAYS BANK	2	2	-	1	-	2	0.0	1	0.0	23	0.0
BNP PARIBAS ARBITRAGE ISSUANCE	1	1	-	1	-	-	-	-	-	3	0.0
COMMERZBANK	-	2	-	2	-	-	-	3	0.0	57	1.5
SOCIETE GENERALE	1 412	1 308	-	1 406	114	16 870	247.5	21 538	203.7	153 900	2 529.8
UNICREDIT	2 036	2 245	582.0	2 834	607	36 272	481.5	42 091	242.2	322 156	3 017.4
TOTALE	3 653	3 769	663.0	4 455	721	58 127	735.7	72 509	456.2	543 333	5 652.3
CALL/PUT											
CALL	2 280	2 315	437	2 756	462	47 995	712.5	59 556	413.6	437 114	5 403.3
PUT	1 295	1 378	226	1 624	259	10 091	23.2	12 934	42.6	105 681	247.4
FASCE DI SCADENZA											
SCADENZA < 3 MESI	799	1 333	71	1 388	73	34 266	80.5	43 537	80.7	290 045	568.3
3 MESI < SCADENZA < 6 MESI	977	654	142	803	150	6 747	31.6	12 183	36.9	92 592	281.7
SCADENZA OLTRE 6 MESI	1 877	1 782	450	2 264	498	17 114	623.6	16 789	338.7	160 696	4 802.3

CONTOVALORE CW CALL E CW PUT OTTOBRE 2014 - MILIONI DI EURO



CONTOVALORE PER SOGLIE VITA RESIDUA CW OTTOBRE 2014 - MILIONI DI EURO



COVERED WARRANT

PRIMI DIECI COVERED WARRANT PER CONTROLVALORE SCAMBIATI NEL MESE DI OTTOBRE 2014 SU INDICE FTSE MIB

	ISIN	Emittente	Facoltà	Strike	Sottostante	Data Scadenza	Controlvalore ML EURO	% TOT	% CUM	Contratti
1	IT0004900723	UNICREDIT	CALL	24 000.0	FTSE MIB	18/12/2020	88.72	24.98%	24.98%	1 449
2	FR0011458355	SOCIETE GENERALE	CALL	26 000.0	FTSE MIB	16/12/2022	66.20	18.64%	43.62%	1 632
3	IT0005015554	UNICREDIT	CALL	22 000.0	FTSE MIB	16/12/2022	34.82	9.80%	53.42%	683
4	IT0004944309	UNICREDIT	CALL	24 000.0	FTSE MIB	16/12/2022	23.89	6.73%	60.15%	804
5	IT0004900715	UNICREDIT	CALL	20 000.0	FTSE MIB	18/12/2020	19.25	5.42%	65.57%	751
6	FR0011458256	SOCIETE GENERALE	CALL	26 000.0	FTSE MIB	16/12/2016	11.58	3.26%	68.83%	1 056
7	FR0011458348	SOCIETE GENERALE	CALL	22 000.0	FTSE MIB	16/12/2022	7.90	2.22%	71.05%	157
8	FR0011458389	SOCIETE GENERALE	CALL	38 000.0	FTSE MIB	16/12/2022	6.62	1.87%	72.92%	418
9	IT0004970221	UNICREDIT	CALL	20 000.0	FTSE MIB	21/11/2014	6.00	1.69%	74.61%	2 916
10	FR0011941996	SOCIETE GENERALE	PUT	18 000.0	FTSE MIB	17/04/2015	4.82	1.36%	75.96%	269

PRIMI DIECI COVERED WARRANT PER CONTROLVALORE SCAMBIATI NEL MESE DI OTTOBRE 2014 SU AZIONI ITALIANE

	ISIN	Emittente	Facoltà	Strike	Sottostante	Data Scadenza	Controlvalore ML EURO	% TOT	% CUM	Contratti
1	IT0005018012	UNICREDIT	CALL	22.0	ENI	01/12/2017	7.18	8.80%	8.80%	557
2	FR0011455930	SOCIETE GENERALE	CALL	7.0	FIAT CHRYSLER AUTOMOBILES	19/06/2015	3.45	4.23%	13.03%	160
3	FR0011191659	SOCIETE GENERALE	CALL	8.0	FIAT CHRYSLER AUTOMOBILES	16/12/2016	3.17	3.89%	16.93%	141
4	IT0005018574	UNICREDIT	CALL	18.0	GENERALI	06/03/2015	2.96	3.63%	20.56%	761
5	FR0011455955	SOCIETE GENERALE	CALL	16.0	GENERALI	18/09/2015	2.52	3.09%	23.64%	178
6	FR0011456029	SOCIETE GENERALE	CALL	5.0	UNICREDIT	20/03/2015	2.42	2.96%	26.61%	288
7	FR0011191626	SOCIETE GENERALE	CALL	8.0	FIAT CHRYSLER AUTOMOBILES	18/12/2015	2.30	2.83%	29.43%	162
8	FR0011456110	SOCIETE GENERALE	CALL	7.0	FIAT CHRYSLER AUTOMOBILES	18/09/2015	2.13	2.61%	32.04%	83
9	FR0011193473	SOCIETE GENERALE	CALL	6.0	UNICREDIT	16/12/2016	1.76	2.17%	34.21%	42
10	FR0011103811	SOCIETE GENERALE	CALL	8.0	FIAT CHRYSLER AUTOMOBILES	19/12/2014	1.70	2.08%	36.29%	611

PRIMI DIECI COVERED WARRANT PER CONTROLVALORE SCAMBIATI NEL MESE DI OTTOBRE 2014 SU ALTRI SOTTOSTANTI

	ISIN	Emittente	Facoltà	Strike	Sottostante	Data Scadenza	Controlvalore ML EURO	% TOT	% CUM	Contratti
1	IT0005031643	UNICREDIT	CALL	10 000.0	DAX	18/12/2015	1.99	10.19%	10.19%	177
2	IT0004944598	UNICREDIT	CALL	18 000.0	NIKKEI 225	12/12/2014	1.84	9.45%	19.64%	526
3	IT0004989080	UNICREDIT	CALL	1.4	EUR/USD	06/03/2015	1.83	9.39%	29.03%	580
4	IT0005031122	UNICREDIT	CALL	140.0	EUR/JPY	07/11/2014	1.52	7.80%	36.83%	588
5	IT0004989197	UNICREDIT	CALL	1.4	EUR/USD	05/06/2015	1.27	6.51%	43.35%	433
6	IT0004973795	UNICREDIT	CALL	145.0	EUR/JPY	05/12/2014	1.15	5.88%	49.23%	469
7	IT0005031130	UNICREDIT	CALL	145.0	EUR/JPY	07/11/2014	0.72	3.68%	52.91%	308
8	IT0004989098	UNICREDIT	CALL	1.4	EUR/USD	06/03/2015	0.46	2.36%	55.27%	165
9	IT0004988694	UNICREDIT	PUT	120.0	EUR/JPY	06/03/2015	0.41	2.12%	57.38%	144
10	IT0005011256	BANCA IMI	PUT	8 000.0	DAX	19/12/2014	0.41	2.10%	59.48%	97

PRIMI DIECI COVERED WARRANT ESOTICI PER CONTROLVALORE SCAMBIATI NEL MESE DI OTTOBRE 2014

	ISIN	Emittente	Facoltà	Strike	Sottostante	Data Scadenza	Controlvalore ML EURO	% TOT	% CUM	Contratti
1	DE000CZ37TL7	COMMERZBANK	ESOT	100.4	COMMERZBANK EFFIC GRT IND	20/04/2018	0.01	88.03%	88.03%	3
2	IT0003921258	BANCA MONTE PASCHI SIENA	ESOT	4.0	EURIBOR 3M	30/09/2020	0.00	5.51%	93.54%	5
3	IT0003805469	BANCA MONTE PASCHI SIENA	ESOT	4.0	EURIBOR 3M	31/03/2016	0.00	3.10%	96.64%	2
4	XS0548381820	BARCLAYS BANK	ESOT	1.2	EUR/USD	24/10/2017	0.00	2.49%	99.13%	1
5	IT0004081706	BANCA MONTE PASCHI SIENA	ESOT	4.0	EURIBOR 3M	31/03/2021	0.00	0.62%	99.75%	1
6	IT0003805501	BANCA MONTE PASCHI SIENA	ESOT	4.0	EURIBOR 3M	31/03/2020	0.00	0.21%	99.97%	1
7	IT0003805485	BANCA MONTE PASCHI SIENA	ESOT	4.0	EURIBOR 3M	31/03/2018	0.00	0.03%	100.00%	2
8	IT0003921209	BANCA MONTE PASCHI SIENA	ESOT	4.0	EURIBOR 3M	30/09/2015	0.00	0.00%	100.00%	1
9	IT0003805451	BANCA MONTE PASCHI SIENA	ESOT	4.0	EURIBOR 3M	31/03/2015	0.00	0.00%	100.00%	3
10										

ANDAMENTO SCAMBI PER SOGLIE DI CONTROLVALORE

SOGLIE DI CONTROLVALORE

0
250
500
1 000
2 000
3 000
4 000
5 000
10 000
15 000
20 000
25 000
50 000
75 000
150 000
e oltre

SETTEMBRE 2014

Contratti	ML euro
17 990	1.4
6 002	2.2
6 203	4.4
5 717	8.1
2 979	7.2
2 497	8.7
2 303	10.2
4 050	27.2
968	11.7
717	12.6
601	13.5
2 895	100.1
1 554	99.1
2 788	271.5
863	157.7

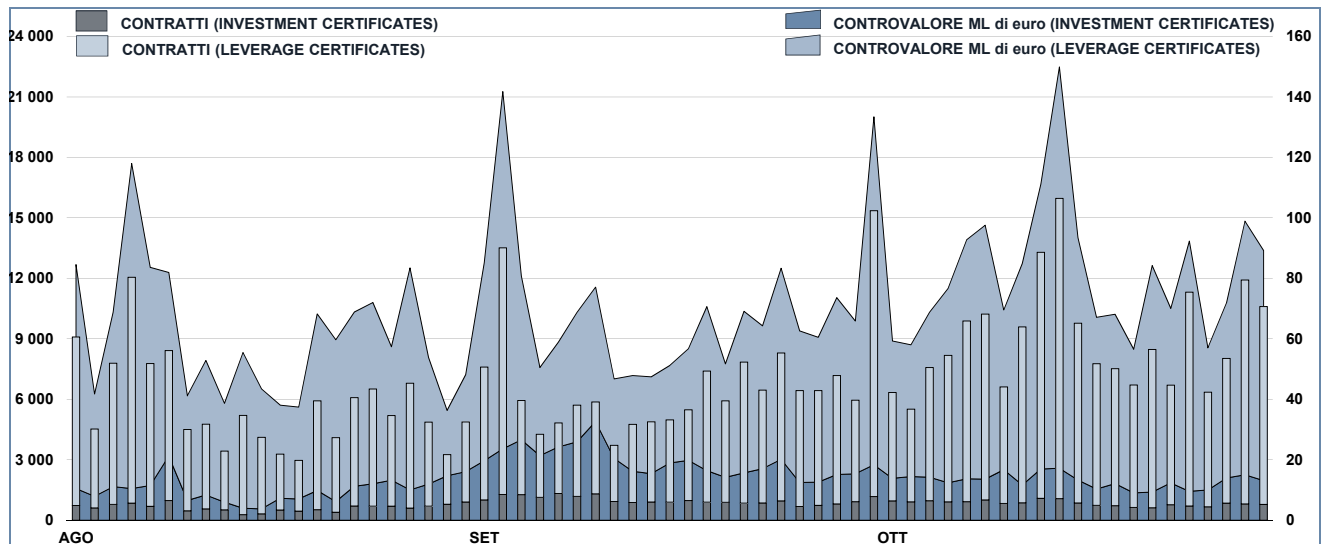
OTTOBRE 2014

Contratti	ML euro
21 674	1.9
9 574	3.5
9 707	6.9
8 351	11.9
4 357	10.5
3 061	10.6
3 027	13.5
4 526	30.3
1 204	14.7
980	16.9
867	19.6
2 686	86.3
1 355	84.5
842	94.6
298	50.5

GEN-OTT 2014

Contratti	% TOT	ML euro	% TOT
153 238	28.20%	13.8	0.24%
67 399	12.40%	24.5	0.43%
71 132	13.09%	50.7	0.90%
62 205	11.45%	88.1	1.56%
31 606	5.82%	76.3	1.35%
20 496	3.77%	70.9	1.25%
17 635	3.25%	78.5	1.39%
37 028	6.81%	259.2	4.59%
15 007	2.76%	181.7	3.21%
7 674	1.41%	132.9	2.35%
5 526	1.02%	123.1	2.18%
15 597	2.87%	544.5	9.63%
11 678	2.15%	739.3	13.08%
21 968	4.04%	2 202.1	38.96%
5 144	0.95%	1 066.9	18.88%

CERTIFICATES



PRINCIPALI INDICATORI

LISTINO

SCAMBI

DIC 2013			SETTEMBRE 2014			OTTOBRE 2014			SETTEMBRE 2014		OTTOBRE 2014		GEN-OTT 2014	
QUOTATI A FINE MESE	QUOTATI A FINE MESE	NEW LISTED NEL MESE	QUOTATI A FINE MESE	QUOTATI A FINE MESE	NEW LISTED NEL MESE	CONTRATTI numero	CONTROV. ML euro	CONTRATTI numero	CONTROV. ML euro	CONTRATTI numero	CONTROV. ML euro	CONTRATTI numero	CONTROV. ML euro	

LEVERAGE CERTIFICATES - TIPOLOGIE DI SOTTOSTANTE

AZIONI ITALIANE	189	129	11	109	-	4 841	18.8	5 421	23.9	53 708	228.5
INDICI ITALIANI (*)	50	46	3	44	5	86 471	745.5	143 299	1 208.4	933 240	9 203.5
AZIONI ESTERE	25	9	-	8	-	46	0.2	76	0.3	1 254	3.6
INDICI ESTERI (**)	144	117	4	109	-	22 621	248.0	40 820	377.1	201 599	2 449.1
MATERIE PRIME (***)	69	28	-	24	-	107	0.2	155	0.5	1 697	4.8
TASSI DI INTERESSE (****)	49	9	-	7	-	23	0.0	61	0.1	2 331	12.0
TASSI DI CAMBIO (*****)	16	8	-	8	-	51	1.0	23	0.2	2 447	6.6
ALTRO	4	3	-	3	-	-	-	-	-	1	0.0
TOTALE	546	349	18	312	5	114 160	1 013.9	189 855	1 610.4	1 196 277	11 908.1

INVESTMENT CERTIFICATES - TIPOLOGIE DI SOTTOSTANTE

AZIONI ITALIANE	267	300	10	300	1	7 760	117.1	6 547	81.6	83 450	1 163.9
INDICI ITALIANI (*)	88	88	13	88	1	1 796	51.1	1 888	36.8	21 857	483.4
AZIONI ESTERE	50	99	3	102	3	1 820	25.6	1 680	18.8	11 892	145.6
INDICI ESTERI (**)	370	331	20	325	4	5 860	143.2	3 945	73.5	59 752	1 182.6
MATERIE PRIME (****)	33	27	-	26	-	55	0.7	76	0.7	871	10.0
TASSI DI INTERESSE (*****)	1	1	-	1	-	57	0.4	110	1.0	1 004	12.6
TASSI DI CAMBIO (*****)	9	11	-	10	-	1 384	27.4	2 936	50.7	5 933	99.8
ALTRO	123	137	8	140	8	2 686	53.5	2 548	43.1	27 749	510.7
TOTALE	941	994	54	992	17	21 418	419.0	19 730	306.1	212 508	3 608.6

(*) Sono inclusi i Futures su indici italiani
 (**) Sono inclusi i Futures su indici esteri
 (***) Sono inclusi i Futures su commodities
 (****) Sono inclusi i Futures su tassi di interesse
 (*****) Sono inclusi i Futures su tassi di cambio

LEVERAGE CERTIFICATES - EMITTENTI

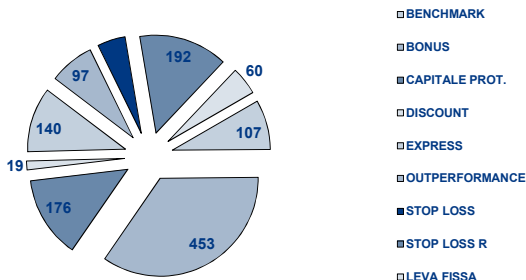
BARCLAYS BANK	13	9	-	9	-	4	0.0	26	0.2	533	2.1
BNP PARIBAS ARBITRAGE ISSUANCE	34	93	18	74	5	18 331	94.4	26 072	154.7	170 327	935.5
DEUTSCHE BANK AG	6	10	-	10	-	486	27.0	328	10.2	5 766	378.6
SOCIETE GENERALE EFFETKEN	11	17	-	17	-	77 060	712.5	128 135	1 137.1	831 251	8 616.4
THE ROYAL BANK OF SCOTLAND PLC	478	201	-	183	-	1 419	10.6	2 234	14.0	36 695	343.1
UNICREDIT BANK	4	19	-	19	-	16 860	169.4	33 060	294.3	151 705	1 632.6
TOTALE	546	349	18	312	5	114 160	1 013.9	189 855	1 610.4	1 196 277	11 908.1

INVESTMENT CERTIFICATES - EMITTENTI

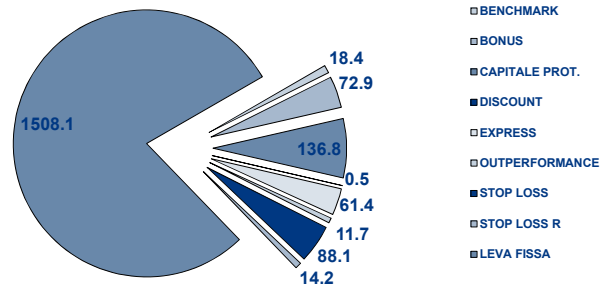
BANCA ALETTI	85	133	9	136	3	8 387	116.7	8 515	125.5	78 872	1 117.0
BANCA IMI	102	95	-	89	-	4 040	149.2	1 731	41.2	29 108	928.3
BARCLAYS BANK	3	3	-	3	-	9	0.0	41	0.2	264	1.5
BNP PARIBAS	1	-	-	-	-	-	-	-	-	10	0.3
BNP PARIBAS ARBITRAGE ISSUANCE	251	170	2	172	5	2 314	35.6	2 823	35.7	34 403	484.8
COMMERZBANK	30	32	3	33	1	307	6.6	577	12.7	3 524	81.4
CREDIT AGRICOLE CIB FIN (GUERNSEY)	9	10	-	10	-	708	6.8	570	5.5	7 850	69.1
CREDIT AGRICOLE CIB FINANCIAL PROD	6	6	-	6	-	649	8.7	479	6.1	11 214	147.1
CREDIT AGRICOLE CIB FINANCIAL SOLUT	-	1	-	1	-	1	0.0	-	-	4	0.0
CREDIT SUISSE	5	6	-	5	-	33	1.7	43	0.3	407	8.5
DEUTSCHE BANK AG	90	92	28	88	-	531	13.0	650	11.7	5 182	96.1
EXANE FINANCE	-	-	-	1	1	-	-	5	0.0	-	-
GOLDMAN SACHS INTERNATIONAL	4	4	-	4	-	30	2.3	51	3.2	223	12.8
INGBANK	11	5	2	5	-	15	0.1	23	0.2	1 155	12.7
JP MORGAN STRUCTURED PRODUCTS B	-	4	4	5	1	18	0.2	55	0.8	134	2.4
MACQUARIE STRUCTURED PRODUCTS E	73	30	-	27	-	26	0.8	25	0.6	386	9.0
MORGAN STANLEY BV	3	4	-	4	-	273	4.6	162	2.3	2 805	57.4
NATIXIS STRUCTURED ISSUANCE	-	2	-	2	-	153	2.8	117	1.0	1 204	27.2
NATIXIS STRUCTURED PRODUCTS LIMITI	8	9	-	9	-	103	1.8	158	3.2	2 917	56.6
SOCIETE GENERALE EFFETKEN	70	54	-	53	-	318	7.5	178	2.8	3 520	65.4
SOCIETE GENERALE ISSUER	27	55	-	61	6	934	20.2	637	13.5	5 752	137.6
THE ROYAL BANK OF SCOTLAND PLC	91	63	-	62	-	139	1.7	173	2.0	1 898	22.0
UBS AG	22	20	-	20	-	21	0.6	11	0.1	221	6.0
UNICREDIT BANK	50	196	6	196	-	2 409	38.0	2 706	37.3	21 450	265.2
TOTALE	941	994	54	992	17	21 418	419.0	19 730	306.1	212 503	3 608.5

CERTIFICATES

NUMERO STRUMENTI QUOTATI



CONTROVALORE SCAMBIATO PER MICROTIPOLOGIA - MLN EURO



PRINCIPALI INDICATORI

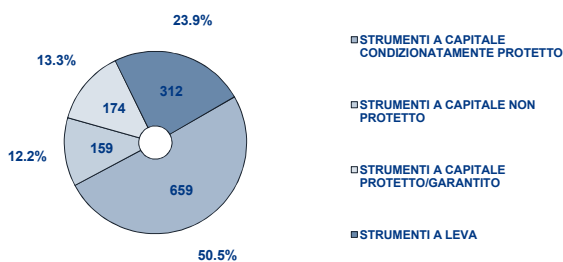
LISTINO

SCAMBI

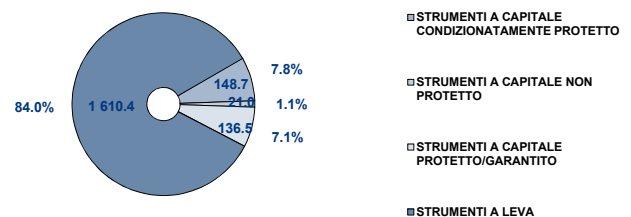
	LISTINO			SCAMBI		
	DIC 2013 QUOTATI A FINE MESE	SETTEMBRE 2014 QUOTATI A FINE MESE	OTTOBRE 2014 NEW LISTED NEL MESE	SETTEMBRE 2014 CONTRATTI numero	OTTOBRE 2014 CONTRATTI numero	GEN-OTT 2014 CONTRATTI numero
				CONTROV. ML euro	CONTROV. ML euro	CONTROV. ML euro
CERTIFICATES - TIPOLOGIA						
BENCHMARK (*)	124	107	1	281	14.0	491
BONUS	260	452	24	5 043	88.2	5 485
CAPITALE PROT.	145	177	2	10 253	186.3	8 951
DISCOUNT	12	20	8	18	0.6	22
EXPRESS	271	139	13	4 805	110.1	3 637
OUTPERFORMANCE	129	99	6	1 018	19.9	875
STOP LOSS	26	79	18	12 248	52.3	15 206
STOP LOSS R	491	210	-	1 423	10.6	2 260
LEVA FISSA	29	60	-	100 489	951.0	172 389
CERTIFICATES IN DISTRIBUZIONE				-	-	269
TOTALE	1 487	1 343	72	135 578	1 432.8	209 585
						1 916.5
						1 408 785
						15 516.6

(*) Sono inclusi Open end e Quanto

NUMERO DI STRUMENTI QUOTATI PER CLASSE ACEPI



CONTROVALORE SCAMBIATO PER CLASSE ACEPI



ANDAMENTO SCAMBI PER SOGLIE DI CONTROVALORE

SOGLIE DI CONTROVALORE

SOGLIE DI CONTROVALORE	SETTEMBRE 2014		OTTOBRE 2014		GEN-OTT 2014				
	Contratti	ML euro	Contratti	ML euro	Contratti	% TOT	ML euro	% TOT	
-	250								
250	1 000	7 738	1.1	13 826	1.8	76 042	5.40%	10.3	0.07%
500	2 000	7 085	2.7	13 478	5.0	72 491	5.15%	27.2	0.18%
1 000	3 000	13 548	10.0	22 402	16.7	130 639	9.27%	96.3	0.62%
2 000	4 000	19 047	27.7	33 866	48.8	203 314	14.43%	292.4	1.88%
3 000	5 000	13 208	32.4	22 203	54.8	138 948	9.86%	340.5	2.19%
4 000	10 000	9 478	32.8	14 672	50.2	93 677	6.65%	323.4	2.08%
5 000	15 000	6 901	31.0	11 732	53.1	79 611	5.65%	359.4	2.32%
10 000	20 000	22 383	155.9	30 594	215.2	235 740	16.73%	1 649.3	10.63%
15 000	25 000	11 213	133.6	15 470	187.0	122 746	8.71%	1 452.2	9.36%
20 000	50 000	6 234	106.0	8 069	138.9	58 835	4.18%	1 012.2	6.52%
25 000	75 000	4 674	102.8	4 865	107.4	43 887	3.12%	965.4	6.22%
50 000	150 000	7 809	265.1	9 643	336.7	87 923	6.24%	3 111.4	20.05%
75 000	150 000	3 147	183.4	5 164	307.4	33 164	2.35%	1 923.3	12.39%
150 000	e oltre	2 835	292.2	3 364	340.9	25 612	1.82%	2 599.6	16.75%
		278	56.2	237	52.7	6 156	0.44%	1 353.7	8.72%

CERTIFICATES

PRIMI DIECI LEVERAGE CERTIFICATES PER CONTROLVALORE SCAMBIATI NEL MESE DI OTTOBRE 2014

ISIN	Emittente	Facoltà	Strike	Sottostante	Barriera	Data Scadenza	Controlvalore ML EURO	% TOT	% CUM	Contratti
1 DE0005G409M1	SOCIETE GENERALE EFFEKTEN	BULL	-	FTSE MIB NET-OF-TAX (LUX) TR		21/12/2018	461.0	28.62%	28.62%	53 125
2 DE0005G409N9	SOCIETE GENERALE EFFEKTEN	BEAR	-	FTSE MIB GROSS TR		21/12/2018	296.7	18.42%	47.05%	29 818
3 IT0006723263	SOCIETE GENERALE EFFEKTEN	BULL	-	FTSE MIB X5 DAILY LEV TR		26/05/2017	214.7	13.33%	60.38%	23 384
4 IT0006723271	SOCIETE GENERALE EFFEKTEN	BEAR	-	FTSE MIB X5 DAILY SH STR TR		26/05/2017	127.5	7.92%	68.30%	16 404
5 DE000HV8A5F5	UNICREDIT BANK	BULL	-	ITALIA LEVA 7 LONG		16/11/2018	118.5	7.36%	75.66%	17 085
6 DE000HV8A5G3	UNICREDIT BANK	BEAR	-	ITALIA LEVA 7 SHORT		16/11/2018	60.2	3.74%	79.39%	8 800
7 NL0010398418	BNP PARIBAS ARBITRAGE ISSUANCE	BULL	-	FUTURE SU FTSE MIB		23/07/2018	31.8	1.98%	81.37%	5 779
8 NL0010727558	BNP PARIBAS ARBITRAGE ISSUANCE	BEAR	11 200.0	DAX	11 200.0	17/12/2014	22.0	1.37%	82.74%	212
9 DE000HV8A5C2	UNICREDIT BANK	BEAR	-	SHORTDAX X7 TR		16/11/2018	19.3	1.20%	83.94%	1 022
10 IT0006724782	UNICREDIT BANK	BULL	-	FTSE MIB X5 DAILY LEV TR		15/09/2017	15.2	0.94%	84.88%	1 410

PRIMI DIECI CERTIFICATES A CAPITALE PROTETTO SCAMBIATI NEL MESE DI OTTOBRE 2014

ISIN	Emittente	Nome Marketing	Livello di Protezione	Sottostante	Partecipazione	Cap	Data Scadenza	Controlvalore ML EURO	% TOT	% CUM	Contratti
1 IT0005008930	BANCA ALETTI	TARGET CEDOLA	0.7	USD/EUR	NO	NO	26/04/2019	40.4	29.56%	29.56%	2 241
2 IT0004963739	BANCA ALETTI	TARGET CEDOLA	18.7	ENI	NO	NO	18/10/2018	6.2	5.44%	34.10%	434
3 IT0004937865	BANCA ALETTI	TARGET CEDOLA	16.4	ENI	NO	NO	19/07/2018	6.0	4.38%	38.48%	299
4 IT0005001125	BANCA ALETTI	TARGET CEDOLA	38.7	COCA COLA	NO	NO	15/03/2019	5.9	4.34%	42.82%	354
5 IT0004842610	BANCA ALETTI	TARGET CEDOLA	0.8	USD/EUR	NO	NO	31/08/2017	4.5	3.26%	46.08%	367
6 DE000C2376C8	COMMERZBANK	PROT CALL SPREAD		FTSE MIB	70.00%	1.2	17/10/2016	3.6	2.65%	48.73%	123
7 IT0004853419	BANCA ALETTI	TARGET CEDOLA	15 598.6	FTSE MIB	NO	NO	20/10/2017	3.5	2.55%	51.28%	251
8 IT0004956964	BANCA ALETTI	TARGET CEDOLA	14.8	GENERALI	NO	NO	20/09/2018	3.0	2.20%	53.48%	234
9 IT0004549538	BANCA IMI	EURO EQUITY PROT CAP	21 671.7	FTSE MIB	100.00%	34 446.7	04/12/2014	2.8	2.03%	55.51%	66
10 IT0004790538	BANCA ALETTI	BORSA PROTETTA CAP	16.9	ENI	100.00%	25.7	29/07/2016	2.5	1.84%	57.35%	137

PRIMI DIECI BONUS CERTIFICATES PER CONTROLVALORE SCAMBIATI NEL MESE DI OTTOBRE 2014

ISIN	Emittente	Nome Marketing	Sottostante	Barriera	Bonus	Cap	Data Scadenza	Controlvalore ML EURO	% TOT	% CUM	Contratti
1 IT0005027872	BANCA IMI	BONUS	FTSE MIB	14 923.8	108.20%	NO	30/06/2017	5.1	7.03%	7.03%	311
2 IT0004775984	BANCA ALETTI	BONUS	EUROSTOXX TELECOM (P)	209.9	145.00%	NO	30/11/2015	4.0	5.44%	12.47%	199
3 IT0005023475	BANCA IMI	BONUS	EURO STOXX 50	2 271.2	107.90%	NO	05/06/2017	3.4	4.65%	17.13%	213
4 GB00B9D3P280	GOLDMAN SACHS INTERNATIONAL	BONUS	ISHARES MSCI BRAZIL UCITS ETF (DIST)	20.5	100.00%	NO	29/03/2017	3.0	4.04%	21.17%	45
5 IT0004533536	BANCA ALETTI	BONUS	ENEL	2.0	132.00%	NO	30/09/2015	2.6	3.57%	24.74%	178
6 IT0004919540	BANCA IMI	BONUS	FTSE MIB	11 278.1	113.70%	NO	31/05/2016	2.2	3.04%	27.78%	95
7 DE000HV8A6R8	UNICREDIT BANK	BONUS CAP	SAIPEM	12.9	110.50%	19.1	05/12/2014	2.0	2.70%	30.48%	194
8 DE000DTSV5F9	DEUTSCHE BANK AG	BONUS CAP	EURO STOXX 50	2 275.0	114.20%	1.1	19/08/2016	1.9	2.65%	33.13%	42
9 DE000HV8A6W8	UNICREDIT BANK	BONUS CAP	TELECOM ITALIA	0.6	122.50%	1.0	05/12/2014	1.9	2.60%	35.72%	172
10 DE000DTSV5A0	DEUTSCHE BANK AG	BONUS CAP	FTSE MIB	15 675.0	117.10%	1.2	19/08/2016	1.8	2.53%	38.25%	17

PRIMI DIECI BENCHMARK CERTIFICATES PER CONTROLVALORE SCAMBIATI NEL MESE DI OTTOBRE 2014

ISIN	Emittente	Nome Marketing	Sottostante	Data Scadenza	Controlvalore ML EURO	% TOT	% CUM	Contratti
1 DE000HV77706	UNICREDIT BANK	OPEN END	DAX	31/12/2099	6.8	37.21%	37.21%	62
2 DE000HV777G7	UNICREDIT BANK	OPEN END	EURO STOXX 50	31/12/2099	3.9	21.13%	58.35%	47
3 DE000HV77L01	UNICREDIT BANK	OPEN END	ATX-AUSTRIAN TRADED	31/12/2099	1.9	10.16%	68.51%	14
4 DE000C2375R8	COMMERZBANK	DELTA ONE	OLD MUT GLOBAL EQUITY ABSOLUTE RET FUND A	12/09/2018	1.4	7.82%	76.33%	53
5 DE000HV777N3	UNICREDIT BANK	OPEN END	S&P 500	31/12/2099	1.2	6.64%	82.97%	28
6 IT0004652860	BANCA IMI	REFLEX LONG	EURO STOXX 50	18/12/2015	0.7	3.87%	86.84%	20
7 DE000C236WA6	COMMERZBANK	DELTA ONE	FONDO BANTLEON OPPORTUNITIES L	28/04/2017	0.5	2.55%	89.38%	31
8 NL0009478734	THE ROYAL BANK OF SCOTLAND PLC	BENCHMARK	BOVESPA INDEX	08/06/2015	0.4	1.92%	91.30%	28
9 IT0004652845	BANCA IMI	REFLEX LONG	IBEX 35	18/12/2015	0.2	1.21%	92.51%	6
10 IT0004652837	BANCA IMI	REFLEX LONG	NASDAQ 100	18/12/2015	0.2	0.89%	93.40%	11

PRIMI DIECI ALTRI CERTIFICATES PER CONTROLVALORE SCAMBIATI NEL MESE DI OTTOBRE 2014

ISIN	Emittente	Nome Marketing	Sottostante	Strike	Barriera	Data Scadenza	Controlvalore ML EURO	% TOT	% CUM	Contratti
1 XS119159546	SOCIETE GENERALE ISSUER	EXPRESS COUPON PLUS	UBI BANCA/FINMECCANICA/ENI/ATLANTIA	-	-	30/10/2018	6.6	8.47%	8.47%	115
2 NL0010728978	BNP PARIBAS ARBITRAGE ISSUANCE	FIXED PREMIUM ATHENA 200%	INTESA SANPAOLO	2.2	1.5	19/10/2017	3.4	4.42%	12.89%	201
3 DE000C2375N7	COMMERZBANK	PHOENIX AUTOCALLABLE	PEUGEOT/FCALINKEDIN	-	-	23/09/2019	3.2	4.06%	16.95%	100
4 IT0004921617	BANCA IMI	DOUBLE EXPRESS	ENI	17.5	12.2	27/02/2017	2.9	3.66%	20.61%	113
5 IT0004887219	BANCA IMI	EXPRESS PREMIUM	EURO STOXX 50	2 703.0	1 675.8	29/01/2016	2.3	2.98%	23.59%	36
6 IT0004998628	BANCA IMI	DOUBLE EXPRESS	ENEL	3.8	2.7	06/03/2017	2.3	2.91%	26.50%	107
7 IT0004999063	BANCA IMI	DOUBLE EXPRESS	GENERALI	16.3	11.4	06/03/2017	2.1	2.66%	29.16%	59
8 IT0004619240	BANCA ALETTI	AUTOCALLABLE STEP PLUS	FTSE MIB	21 018.3	-	23/07/2015	2.1	2.66%	31.82%	132
9 IT0004657729	BANCA ALETTI	AUTOCALLABLE STEP PLUS	FTSE MIB	20 786.7	-	16/12/2014	2.0	2.51%	34.34%	53
10 XS1078653141	SOCIETE GENERALE ISSUER	EXPRESS COUPON PLUS	ISP/TELECOM IT/ENEL/ENI/GENERALI	-	-	29/08/2018	1.9	2.38%	36.72%	174

Novità del mese

Nel corso del mese di Ottobre si è svolta la Sesta Offerta Pubblica di Sottoscrizione di 5 Certificati di Investimento di BNP Paribas Arbitrage Issuance BV. L'offerta si è conclusa in data 20 Ottobre con una raccolta di 4.505.800 EUR per 269 contratti.

Nuovo emittente: EXANE FINANCE SA, prima emissione su SeDeX con un Certificato 1 Tracker Certificate su indice proprietario Exane Q-Rate Europe (RI)

