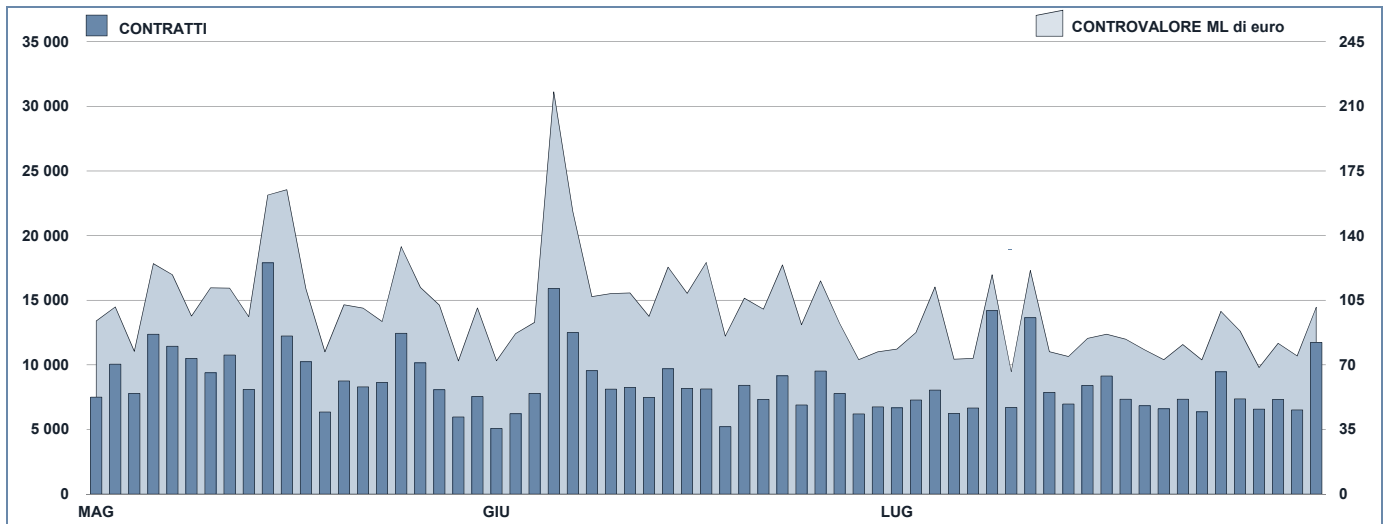


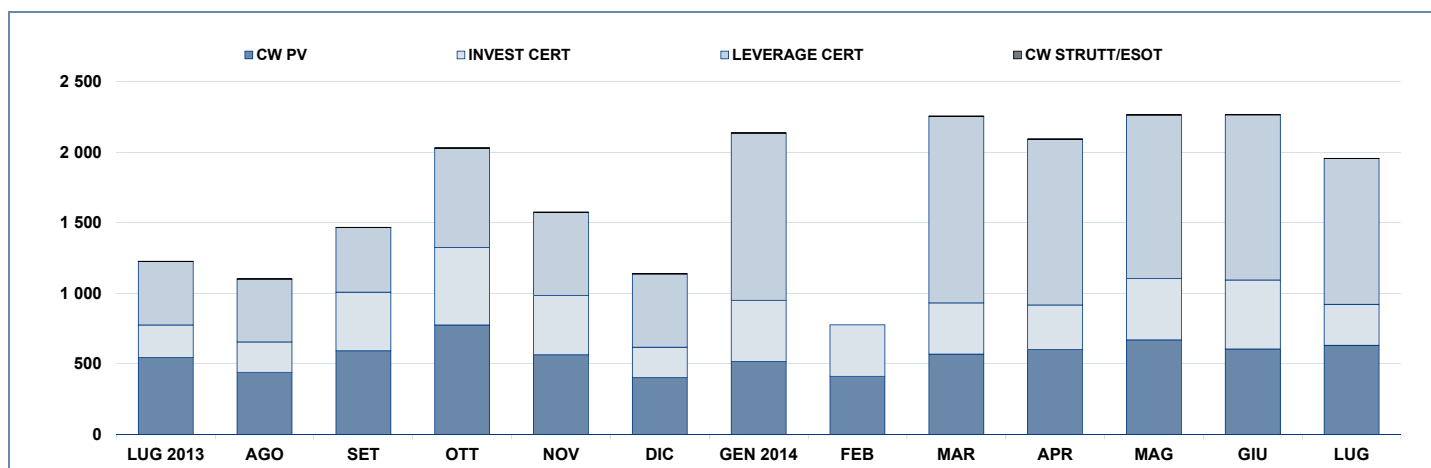
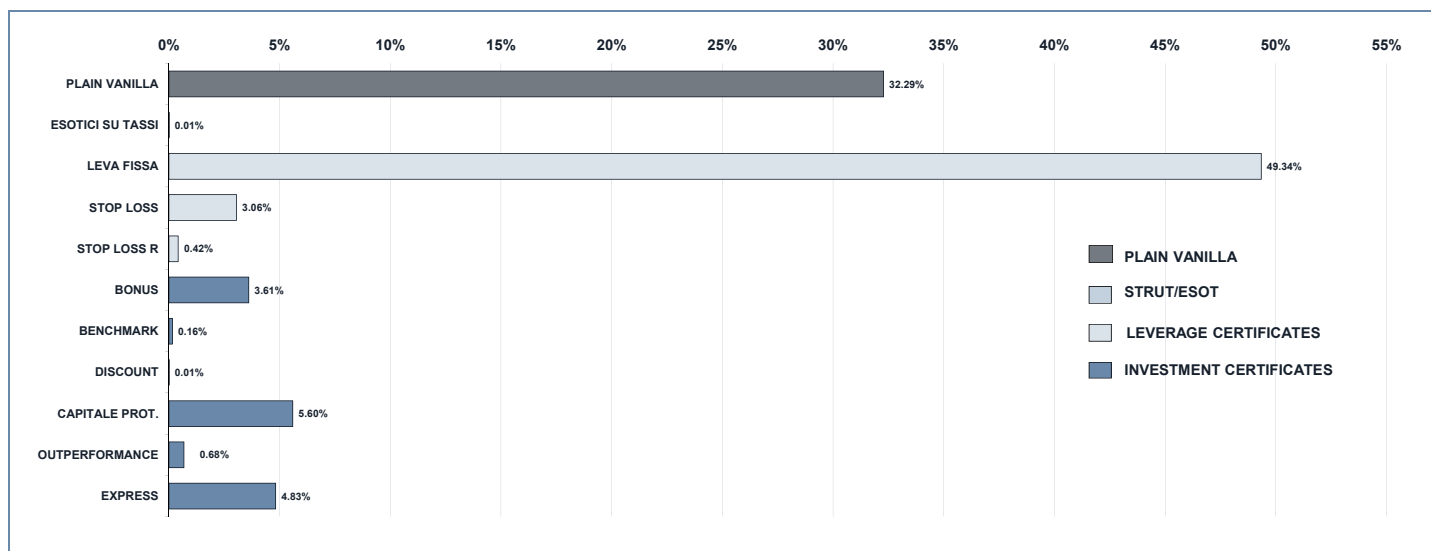


ANDAMENTO DEGLI SCAMBI



PRINCIPALI INDICATORI

	LISTINO					SCAMBI						
	DIC 2013		GIUGNO 2014		LUGLIO 2014		GIUGNO 2014		LUGLIO 2014		GEN-LUG 2014	
	QUOTATI A FINE MESE	QUOTATI A FINE MESE	NEW LISTED NEL MESE	QUOTATI A FINE MESE	NEW LISTED NEL MESE	CONTRATTI numero	CONTROV. ML euro	CONTRATTI numero	CONTROV. ML euro	CONTRATTI numero	CONTROV. ML euro	
SEGMENTI DI MERCATO												
CW PLAIN VANILLA	3 575	3 227	181	3 785	590	46 889	605.9	51 435	631.5	363 839	4 007.9	
CW STRUTTURATI / ESOTICI	78	76	-	76	-	92	0.8	52	0.1	453	1.5	
LEVERAGE CERTIFICATES CLASSE A	517	325	-	310	25	12 847	96.9	16 111	68.0	104 504	602.7	
LEVERAGE CERTIFICATES CLASSE B	29	58	-	60	2	88 098	1 074.3	97 986	965.1	682 433	7 621.9	
INVESTMENT CERTIFICATES CLASSE A	124	107	-	107	-	239	2.8	179	3.1	1 770	22.1	
INVESTMENT CERTIFICATES CLASSE B	817	836	17	861	76	26 040	485.7	19 553	288.0	157 567	2 671.7	
di cui CERTIFICATI IN DISTRIBUZIONE	-	-	-	-	4	-	-	171	1.5	687	7.4	
TOTALE	5 140	4 629	198	5 199	693	174 205	2 266.5	185 316	1 955.9	1 310 566	14 927.8	
TIPOLOGIE DI SOTTOSTANTE												
AZIONI ITALIANE	2 241	2 012	106	2 334	354	39 595	313.6	35 242	200.7	277 579	1 793.7	
INDICI ITALIANI (*)	839	797	81	830	68	98 100	1 369.8	115 842	1 322.7	786 906	10 086.9	
AZIONI ESTERE	558	525	4	668	154	3 033	21.8	3 479	16.5	25 167	115.5	
INDICI ESTERI (**)	877	715	3	800	105	26 612	472.5	25 096	351.6	176 738	2 459.9	
MATERIE PRIME (***)	199	152	-	142	-	442	3.8	243	0.6	2 909	13.7	
TASSI DI INTERESSE (****)	126	97	-	94	-	361	1.2	426	0.6	3 124	22.5	
TASSI DI CAMBIO (*****)	165	185	-	195	11	2 712	9.0	1 748	5.3	17 165	50.7	
ALTRO	135	146	4	136	1	3 350	75.0	3 240	57.9	20 978	384.9	
TOTALE	5 140	4 629	198	5 199	693	174 205	2 266.5	185 316	1 955.9	1 310 566	14 927.8	
(*) Sono inclusi i Futures su indici italiani (**) Sono inclusi i Futures su indici esteri (***) Sono inclusi i Futures su commodities (****) Sono inclusi i Futures su tassi di interesse (*****) Sono inclusi i Futures su tassi di cambio												
EMITTENTI												
BANCA AKROS	12	12	-	12	-	-	-	-	-	-	-	
BANCA ALETTI	85	114	12	119	7	11 375	173.9	8 349	112.7	58 468	832.8	
BANCA IMI	228	211	-	212	3	10 329	141.6	7 621	39.6	70 620	777.2	
BANCA MONTE PASCHI SIENA	64	60	-	60	-	51	0.0	43	0.0	383	0.0	
BARCLAYS BANK	18	14	-	14	-	28	0.2	31	0.1	712	2.9	
BNP PARIBAS	1	1	-	-	-	5	0.3	-	-	10	0.3	
BNP PARIBAS ARBITRAGE ISSUANCE	286	277	-	289	29	18 721	147.8	23 432	142.6	137 013	992.5	
COMMERZBANK	30	33	1	33	-	364	7.4	404	8.1	2 472	61.0	
CREDIT AGRICOLE CIB FIN (GUERNSEY)	9	10	-	10	-	913	7.9	631	5.6	6 114	52.5	
CREDIT AGRICOLE CIB FINANCIAL PROD	6	6	-	6	-	1 038	13.8	714	8.9	9 467	124.8	
CREDIT AGRICOLE CIB FINANCIAL SOLUT	-	1	-	1	-	3	0.0	-	-	3	0.0	
CREDIT SUISSE	5	6	-	6	-	67	3.3	33	0.5	278	6.1	
DEUTSCHE BANK AG	96	93	-	90	-	1 489	109.8	1 563	100.6	7 905	356.3	
GOLDMAN SACHS INTERNATIONAL	4	4	-	4	-	30	2.1	15	0.7	137	7.2	
INGBANK	11	6	-	4	-	178	2.1	13	0.1	1 112	12.4	
JP MORGAN STRUCTURED PRODUCTS B.V	-	-	-	-	-	-	-	-	-	61	1.4	
MACQUARIE STRUCTURED PRODUCTS EU	73	38	-	37	-	57	1.6	30	0.8	329	7.5	
MORGAN STANLEY BV	3	5	-	5	-	143	1.6	220	4.0	2 274	49.1	
NATIXIS STRUCTURED ISSUANCE	-	2	1	2	-	303	8.1	313	6.0	628	14.2	
NATIXIS STRUCTURED PRODUCTS LIMITED	8	11	-	9	-	272	6.0	157	2.0	2 494	49.5	
SOCIETE GENERALE	1 412	1 340	181	1 380	55	12 897	261.9	15 257	315.7	102 048	1 875.1	
SOCIETE GENERALE EFFETEN	81	76	-	73	2	69 557	775.8	76 295	667.3	558 053	6 101.8	
SOCIETE GENERALE ISSUER	27	46	3	55	9	709	19.8	950	23.1	3 594	94.7	
THE ROYAL BANK OF SCOTLAND PLC	569	315	-	280	-	2 553	48.8	1 645	10.0	32 980	324.8	
UBS AG	22	20	-	20	-	46	1.6	37	1.0	177	4.9	
UNICREDIT	2 036	1 771	-	2 289	535	27 638	328.8	29 807	308.5	212 921	2 049.1	
UNICREDIT BANK	54	157	-	209	53	15 439	202.4	17 756	197.8	100 313	1 129.5	
TOTALE	5 140	4 629	198	5 199	693	174 205	2 266.5	185 316	1 955.9	1 310 566	14 927.8	

**CONTROVALORE PER SEGMENTO
DATI MENSILI - MILIONI DI EURO**

**CONTROVALORE PER TIPOLOGIA DI STRUMENTI
DATI MENSILI - MILIONI DI EURO**

**PRIMI DIECI SOTTOSTANTI IN ORDINE
DI CONTRATTI SCAMBIATI**

SOTTOSTANTE	LUGLIO 2014			
	CONTRATTI			MEDIA G.
	NUMERO	% TOT	% CUM	
FTSE MIB	35 461	19.14%	19.14%	1 542
FTSE MIB NET-OF-TAX (LUX) TR	31 895	17.21%	36.35%	1 387
FTSE MIB GROSS TR	17 049	9.20%	45.55%	741
FTSE MIB X5 DAILY LEVERAGED TR	15 689	8.47%	54.01%	682
FTSE MIB X5 DAILY SHORT STRATEGY TR	10 715	5.78%	59.79%	466
ITALIA LEVA 7 LONG	7 228	3.90%	63.69%	314
ENI	5 227	3.14%	66.84%	253
UNICREDIT	5 235	2.82%	69.66%	228
FUTURE SU FTSE MIB	4 861	2.62%	72.29%	211
ITALIA LEVA 7 SHORT	4 074	2.20%	74.49%	177

**PRIMI DIECI SOTTOSTANTI IN ORDINE
DI CONTROVALORE SCAMBIATO**

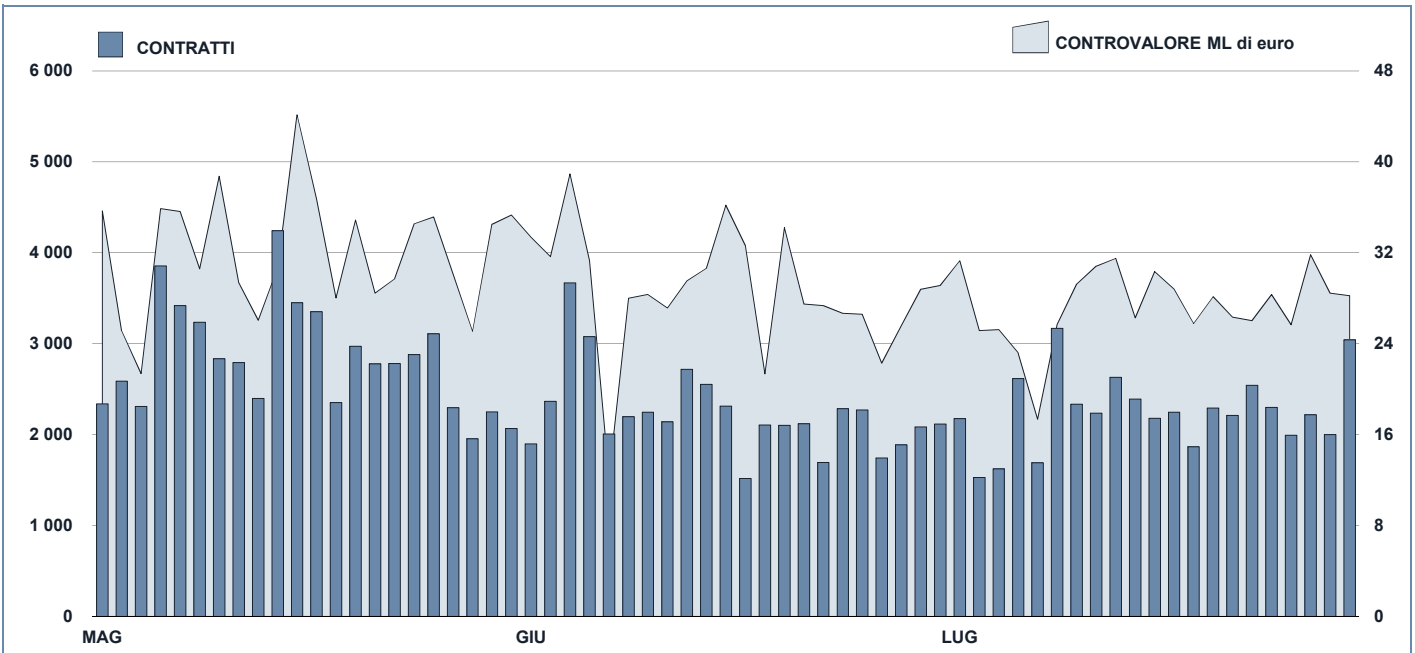
SOTTOSTANTE	LUGLIO 2014			
	CONTROVALORE			MEDIA G.
	ML EURO	% TOT	% CUM	
FTSE MIB	617.97	31.60%	31.60%	26.87
FTSE MIB NET-OF-TAX (LUX) TR	283.26	14.48%	46.08%	12.32
FTSE MIB GROSS TR	165.80	8.48%	54.55%	7.21
FTSE MIB X5 DAILY LEVERAGED TR	142.29	7.28%	61.83%	6.19
LEV DAX X4	85.67	4.38%	66.21%	3.72
FTSE MIB X5 DAILY SHORT STRATEGY TR	75.59	3.86%	70.07%	3.29
ENI	70.31	3.59%	73.67%	3.06
ITALIA LEVA 7 LONG	61.24	3.13%	76.80%	2.66
ITALIA LEVA 7 SHORT	43.30	2.21%	79.01%	1.88
FUTURE SU FTSE MIB	35.42	1.81%	80.83%	1.54

Legenda

Plain Vanilla: Covered Warrant plain vanilla
 IC - Benchmark: replica lineare del sottostante
 IC - Bonus: garanzia di un rendimento minimo in caso di ribasso moderato
 IC - Capitale Protetto: protezione (parziale/totale) dai ribassi
 IC - Discount: acquisto del sottostante a sconto

IC - Express: possibilità estinzione anticipata con rimborso del nominale più un premio
 IC - Outperformance: sovrarendimento per determinati intervalli di prezzo del sottostante
 LC - Stop Loss: certificati con barriera e replica del sottostante con effetto leva
 LC - Stop Loss R: Stop Loss con aggiornamento giornaliero dello strike
 CW SE - Esotici su Tassi: CW su tassi d'interesse con esercizio periodico

COVERED WARRANT



PRINCIPALI INDICATORI

LISTINO

SCAMBI

	DIC 2013		GIUGNO 2014		LUGLIO 2014		GIUGNO 2014		LUGLIO 2014		GEN-LUG 2014	
	QUOTATI A FINE MESE	QUOTATI A FINE MESE	NEW LISTED NEL MESE	QUOTATI A FINE MESE	NEW LISTED NEL MESE	CONTRATTI numero	CONTROV. ML euro	CONTRATTI numero	CONTROV. ML euro	CONTRATTI numero	CONTROV. ML euro	

TIPOLOGIE DI SOTTOSTANTE

AZIONI ITALIANE	1 785	1 608	102	1 901	293	22 988	104.2	21 141	61.0	174 816	720.1
INDICI ITALIANI (*)	701	677	79	705	60	18 256	490.8	25 395	562.2	145 618	3 215.0
AZIONI ESTERE	483	430	-	563	133	1 502	2.0	2 067	2.0	16 586	22.5
INDICI ESTERI (**)	363	257	-	351	94	1 649	4.0	1 209	3.2	12 350	23.1
MATERIE PRIME (***)	97	81	-	81	-	107	0.2	94	0.1	851	1.6
TASSI DI INTERESSE (****)	76	72	-	72	-	51	0.0	43	0.0	383	0.0
TASSI DI CAMBIO (*****)	140	166	-	176	10	2 353	5.5	1 530	3.0	13 391	26.2
ALTRO	8	12	-	12	-	75	0.1	8	0.0	297	1.0
TOTALE	3 653	3 303	181	3 861	590	46 981	606.8	51 487	631.6	364 292	4 009.4

(*) Sono inclusi i Futures su indici italiani
 (**) Sono inclusi i Futures su indici esteri
 (***) Sono inclusi i Futures su commodities
 (****) Sono inclusi i Futures su tassi di interesse
 (*****) Sono inclusi i Futures su tassi di cambio

EMITTENTI

BANCA AKROS	12	12	-	12	-	-	-	-	-	-	-
BANCA IMI	126	115	-	115	-	6 353	15.2	6 371	7.2	48 867	83.7
BANCA MONTE PASCHI SIENA	64	60	-	60	-	51	0.0	43	0.0	363	0.0
BARCLAYS BANK	2	2	-	2	-	4	0.0	-	-	20	0.0
BNP PARIBAS ARBITRAGE ISSUANCE	1	1	-	1	-	1	0.0	-	-	3	0.0
COMMERZBANK	-	2	-	2	-	37	0.8	9	0.1	50	1.5
SOCIETE GENERALE	1 412	1 340	181.0	1 380	55	12 897	261.9	15 257	315.7	102 048	1 875.1
UNICREDIT	2 036	1 771	-	2 289	535	27 638	328.8	29 807	308.5	212 921	2 049.1
TOTALE	3 653	3 303	181.0	3 861	590	46 981	606.8	51 487	631.6	364 292	4 009.4

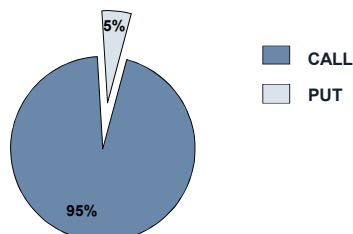
CALL/PUT

CALL	2 280	2 001	74	2 347	366	39 271	586.2	41 964	599.1	290 221	3 844.0
PUT	1 295	1 226	107	1 438	224	7 618	19.7	9 471	32.4	73 618	164.0

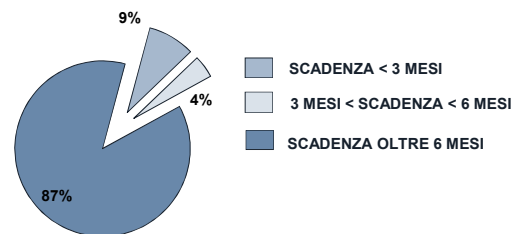
FASCE DI SCADENZA

SCADENZA < 3 MESI	799	723	4	790	65	24 682	57.2	25 715	54.8	189 561	367.9
3 MESI < SCADENZA < 6 MESI	977	1 129	18	1 242	136	10 086	42.5	10 946	26.4	62 179	191.7
SCADENZA OLTRE 6 MESI	1 877	1 451	159	1 829	389	12 213	507.1	14 826	550.4	112 552	3 449.8

CONTROVALORE CW CALL E CW PUT LUGLIO 2014 - MILIONI DI EURO



CONTROVALORE PER SOGLIE VITA RESIDUA CW LUGLIO 2014 - MILIONI DI EURO



COVERED WARRANT

PRIMI DIECI COVERED WARRANT PER CONTROLVALORE SCAMBIATI NEL MESE DI LUGLIO 2014 SU INDICE FTSE MIB

	ISIN	Emittente	Facoltà	Strike	Sottostante	Data Scadenza	Controlvalore ML EURO	% TOT	% CUM	Contratti
1	FR0011458355	SOCIETE GENERALE	CALL	26 000.0	FTSE MIB	16/12/2022	214.54	38.16%	38.16%	2 886
2	IT0004759509	UNICREDIT	CALL	18 000.0	FTSE MIB	16/12/2016	111.37	19.81%	57.97%	1 131
3	IT0004862170	UNICREDIT	CALL	19 000.0	FTSE MIB	16/12/2016	60.07	10.68%	68.65%	1 178
4	IT0004900723	UNICREDIT	CALL	24 000.0	FTSE MIB	18/12/2020	42.74	7.60%	76.25%	1 053
5	FR0011458256	SOCIETE GENERALE	CALL	26 000.0	FTSE MIB	16/12/2016	37.23	6.62%	82.87%	1 150
6	IT0004875529	UNICREDIT	CALL	26 000.0	FTSE MIB	18/12/2020	27.81	4.95%	87.82%	930
7	FR0011458389	SOCIETE GENERALE	CALL	38 000.0	FTSE MIB	16/12/2022	14.30	2.54%	90.36%	431
8	IT0005015158	UNICREDIT	CALL	21 000.0	FTSE MIB	14/08/2014	7.69	1.37%	91.73%	1 626
9	FR0011941442	SOCIETE GENERALE	PUT	20 000.0	FTSE MIB	20/03/2015	7.22	1.28%	93.01%	165
10	FR0010806653	SOCIETE GENERALE	PUT	18 000.0	FTSE MIB	19/12/2014	5.25	0.93%	93.95%	570

PRIMI DIECI COVERED WARRANT PER CONTROLVALORE SCAMBIATI NEL MESE DI LUGLIO 2014 SU AZIONI ITALIANE

	ISIN	Emittente	Facoltà	Strike	Sottostante	Data Scadenza	Controlvalore ML EURO	% TOT	% CUM	Contratti
1	IT0004947724	UNICREDIT	CALL	20.0	ENI	05/09/2014	8.62	14.14%	14.14%	841
2	IT0005018012	UNICREDIT	CALL	22.0	ENI	01/12/2017	7.12	11.69%	25.82%	562
3	IT0005018574	UNICREDIT	CALL	18.0	GENERALI	06/03/2015	3.36	5.51%	31.33%	479
4	IT0005018392	UNICREDIT	CALL	10.0	FIAT	06/03/2015	2.74	4.49%	35.82%	621
5	IT0005017790	UNICREDIT	CALL	4.4	ENEL	06/03/2015	2.25	3.70%	39.52%	318
6	IT0004972383	UNICREDIT	CALL	2.4	ISP	05/12/2014	2.06	3.39%	42.90%	847
7	FR0011942564	SOCIETE GENERALE	PUT	6.0	FIAT	15/12/2017	2.02	3.32%	46.22%	69
8	IT0005012189	BANCA IMI	CALL	6.5	UNICREDIT	01/09/2014	1.34	2.19%	48.41%	917
9	FR0011456888	SOCIETE GENERALE	CALL	5.0	UNICREDIT	18/09/2015	1.29	2.11%	50.53%	52
10	FR0011395136	SOCIETE GENERALE	CALL	8.0	FIAT	19/09/2014	1.04	1.71%	52.23%	296

PRIMI DIECI COVERED WARRANT PER CONTROLVALORE SCAMBIATI NEL MESE DI LUGLIO 2014 SU ALTRI SOTTOSTANTI

	ISIN	Emittente	Facoltà	Strike	Sottostante	Data Scadenza	Controlvalore ML EURO	% TOT	% CUM	Contratti
1	IT0005015745	UNICREDIT	PUT	1 900.0	S&P 500	19/12/2014	0.53	6.36%	6.36%	27
2	IT0004969975	UNICREDIT	PUT	3 200.0	EURO STOXX 50	19/09/2014	0.51	6.03%	12.39%	12
3	FR0011341452	SOCIETE GENERALE	CALL	45.0	BNP PARIBAS	19/12/2014	0.41	4.85%	17.24%	50
4	IT0004988926	UNICREDIT	CALL	1.4	EUR/USD	05/09/2014	0.34	3.99%	21.24%	134
5	IT0004943426	UNICREDIT	CALL	1.4	EUR/USD	05/09/2014	0.33	3.93%	25.17%	233
6	IT0004988959	UNICREDIT	PUT	1.3	EUR/USD	05/09/2014	0.33	3.91%	29.08%	165
7	IT0004989031	UNICREDIT	CALL	1.5	EUR/USD	05/12/2014	0.33	3.89%	32.96%	132
8	IT0004969892	UNICREDIT	PUT	9 500.0	DAX	19/09/2014	0.31	3.65%	36.61%	100
9	FR0011768720	SOCIETE GENERALE	PUT	15 000.0	DJ INDUSTRIAL AVG	18/12/2015	0.30	3.59%	40.21%	30
10	IT0004943582	UNICREDIT	PUT	130.0	EUR/JPY	05/09/2014	0.29	3.47%	43.67%	205

PRIMI DIECI COVERED WARRANT ESOTICI PER CONTROLVALORE SCAMBIATI NEL MESE DI LUGLIO 2014

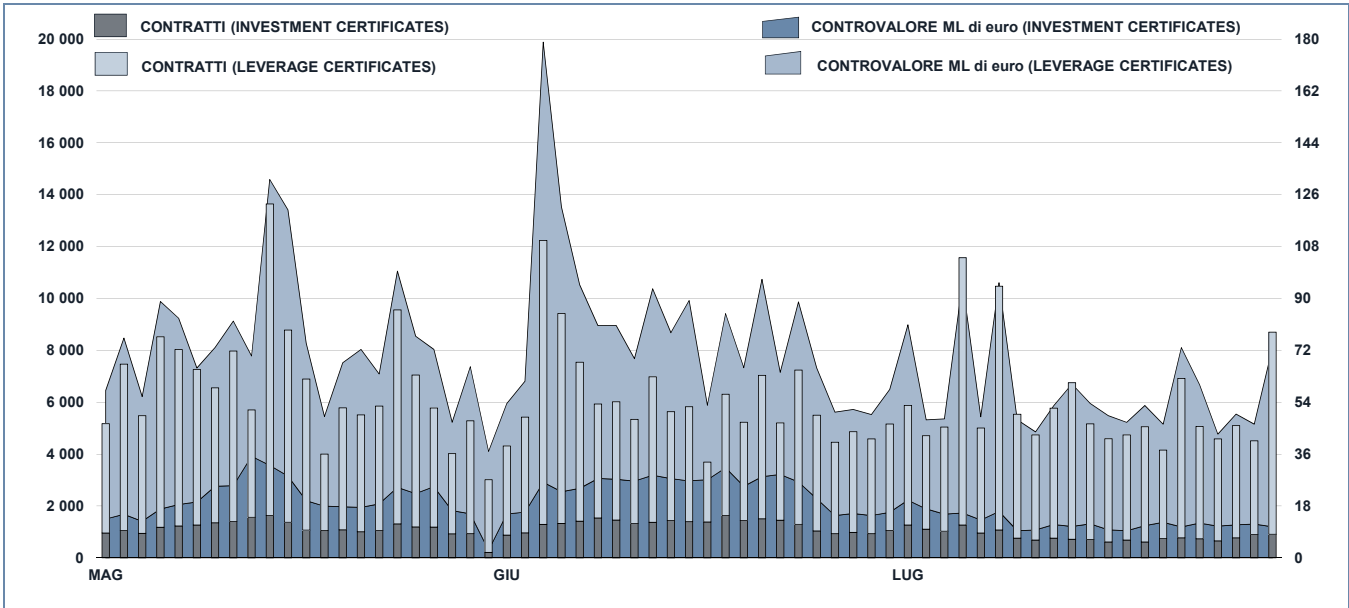
	ISIN	Emittente	Facoltà	Strike	Sottostante	Data Scadenza	Controlvalore ML EURO	% TOT	% CUM	Contratti
1	DE000CZ37TM5	COMMERZBANK	ESOT	100.0	COMMERZB TOP RET IND	23/04/2018	0.10	89.57%	89.57%	8
2	DE000CZ37TL7	COMMERZBANK	ESOT	100.4	COMMERZB EFF GROWTH IND	20/04/2018	0.01	8.48%	98.05%	1
3	IT0003921258	BANCA MONTE PASCHI SIENA	ESOT	4.0	EURIBOR 3M	30/09/2020	0.00	0.73%	98.77%	2
4	IT0004219108	BANCA MONTE PASCHI SIENA	ESOT	5.0	EURIBOR 3M	31/03/2022	0.00	0.65%	99.42%	1
5	IT0003921241	BANCA MONTE PASCHI SIENA	ESOT	4.0	EURIBOR 3M	30/09/2019	0.00	0.13%	99.55%	6
6	IT0004081722	BANCA MONTE PASCHI SIENA	ESOT	5.0	EURIBOR 3M	31/03/2021	0.00	0.13%	99.68%	2
7	IT0003805501	BANCA MONTE PASCHI SIENA	ESOT	4.0	EURIBOR 3M	31/03/2020	0.00	0.10%	99.79%	4
8	IT0004153802	BANCA MONTE PASCHI SIENA	ESOT	5.0	EURIBOR 3M	30/09/2021	0.00	0.05%	99.84%	1
9	IT0003957427	BANCA MONTE PASCHI SIENA	ESOT	5.0	EURIBOR 3M	30/09/2020	0.00	0.04%	99.87%	1
10	IT0003921233	BANCA MONTE PASCHI SIENA	ESOT	4.0	EURIBOR 3M	30/09/2018	0.00	0.03%	99.90%	2

ANDAMENTO SCAMBI PER SOGLIE DI CONTROLVALORE

SOGLIE DI CONTROLVALORE

		GIUGNO 2014		LUGLIO 2014		GEN-LUG 2014			
		Contratti	ML euro	Contratti	ML euro	Contratti	% TOT	ML euro	% TOT
0	250	12 960	1.1	14 361	1.4	98 983	27.17%	9.4	0.23%
250	500	5 300	1.9	6 322	2.3	46 205	12.68%	16.8	0.42%
500	1 000	5 589	4.0	6 624	4.7	49 336	13.54%	35.2	0.88%
1 000	2 000	4 946	7.0	6 069	8.6	43 231	11.87%	61.2	1.53%
2 000	3 000	2 507	6.1	2 965	7.1	21 034	5.77%	50.8	1.27%
3 000	4 000	1 798	6.3	1 817	6.3	12 790	3.51%	44.1	1.10%
4 000	5 000	1 795	8.0	1 369	6.1	10 523	2.89%	46.9	1.17%
5 000	10 000	3 526	25.2	3 265	23.1	24 346	6.68%	173.1	4.32%
10 000	15 000	1 981	24.3	1 503	17.8	11 937	3.28%	144.8	3.61%
15 000	20 000	1 062	18.3	493	8.5	5 377	1.48%	93.0	2.32%
20 000	25 000	600	13.5	584	12.9	3 778	1.04%	83.8	2.09%
25 000	50 000	1 030	36.6	1 099	38.5	8 912	2.45%	316.9	7.90%
50 000	75 000	792	48.4	1 387	90.2	7 818	2.15%	496.1	12.37%
75 000	150 000	2 364	243.5	3 080	286.1	16 312	4.48%	1 630.1	40.66%
150 000	e oltre	731	162.5	549	118.0	3 710	1.02%	807.2	20.13%

CERTIFICATES



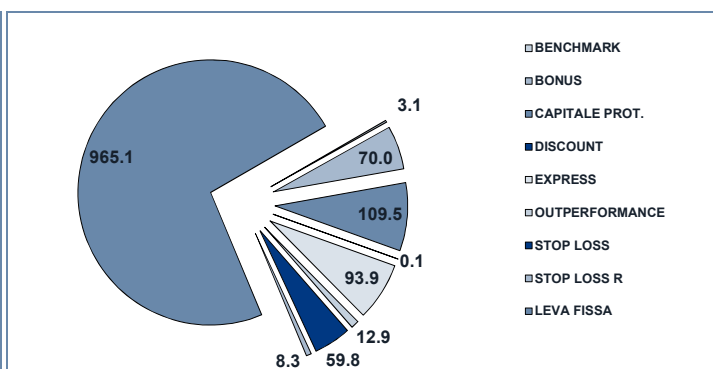
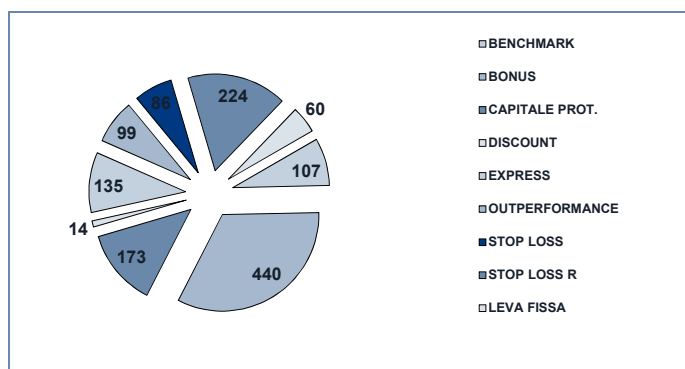
PRINCIPALI INDICATORI

	LISTINO					SCAMBI						
	DIC 2013		GIUGNO 2014		LUGLIO 2014		GIUGNO 2014		LUGLIO 2014		GEN-LUG 2014	
	QUOTATI A FINE MESE	QUOTATI A FINE MESE	NEW LISTED NEL MESE	QUOTATI A FINE MESE	NEW LISTED NEL MESE	CONTRATTI numero	CONTROV. ML euro	CONTRATTI numero	CONTROV. ML euro	CONTRATTI numero	CONTROV. ML euro	
LEVERAGE CERTIFICATES - TIPOLOGIE DI SOTTOSTANTE												
AZIONI ITALIANE	189	129	-	131	15	5 250	22.3	5 412	22.5	38 459	168.6	
INDICI ITALIANI (*)	50	41	-	44	5	77 594	829.4	88 760	730.5	624 136	6 496.3	
AZIONI ESTERE	25	11	-	11	-	128	0.5	53	0.2	1 088	3.0	
INDICI ESTERI (**)	144	123	-	118	7	17 530	317.4	19 426	279.5	117 602	1 536.0	
MATERIE PRIME (***)	69	42	-	33	-	165	0.6	104	0.1	1 364	4.0	
TASSI DI INTERESSE (****)	49	24	-	21	-	202	0.4	326	0.2	1 943	11.5	
TASSI DI CAMBIO (*****)	16	10	-	9	-	76	0.5	16	0.1	2 344	5.2	
ALTRO	4	3	-	3	-	-	-	-	-	1	0.0	
TOTALE	546	383	-	370	27	100 945	1 171.2	114 097	1 033.2	786 937	8 224.6	
INVESTMENT CERTIFICATES - TIPOLOGIE DI SOTTOSTANTE												
AZIONI ITALIANE	267	275	4	302	46	11 357	187.1	8 689	117.2	64 304	905.1	
INDICI ITALIANI (*)	88	79	2	81	3	2 250	49.6	1 687	30.0	17 152	375.6	
AZIONI ESTERE	50	84	4	94	21	1 403	19.2	1 359	14.3	7 493	90.0	
INDICI ESTERI (**)	370	335	3	331	4	7 433	151.1	4 461	68.9	46 786	900.8	
MATERIE PRIME (***)	33	29	-	28	-	170	3.0	45	0.3	694	8.1	
TASSI DI INTERESSE (****)	1	1	-	1	-	108	0.7	57	0.4	798	11.0	
TASSI DI CAMBIO (*****)	9	9	-	10	1	283	2.9	202	2.2	1 430	19.3	
ALTRO	123	131	4	121	1	3 275	74.9	3 232	57.9	20 680	384.0	
TOTALE	941	943	17	968	76	26 279	488.5	19 732	291.1	159 337	2 693.8	
(*) Sono inclusi i Futures su indici italiani (**) Sono inclusi i Futures su indici esteri (***) Sono inclusi i Futures su commodities (****) Sono inclusi i Futures su tassi di interesse (*****) Sono inclusi i Futures su tassi di cambio												
LEVERAGE CERTIFICATES - EMITTENTI												
BARCLAYS BANK	13	9	-	9	-	1	0.0	19	0.1	491	1.8	
BNP PARIBAS ARBITRAGE ISSUANCE	34	81	-	100	25	15 010	84.5	20 243	100.6	109 473	600.2	
DEUTSCHE BANK AG	6	10	-	10	-	1 048	99.2	1 172	94.4	4 159	289.5	
SOCIETE GENERALE EFFEKTEN	11	15	-	17	2	69 130	766.7	76 025	664.1	555 224	6 050.5	
THE ROYAL BANK OF SCOTLAND PLC	478	249	-	215	-	2 404	46.9	1 510	8.2	31 534	308.4	
UNICREDIT BANK	4	19	-	19	-	13 352	173.9	15 128	165.8	86 056	974.2	
TOTALE	546	383	-	370	27	100 945	1 171.2	114 097	1 033.2	786 937	8 224.6	
INVESTMENT CERTIFICATES - EMITTENTI												
BANCA ALETTI	85	114	12	119	7	11 375	173.9	8 349	112.7	58 468	832.8	
BANCA IMI	102	96	-	97	3	3 976	126.4	1 250	32.3	21 753	693.5	
BARCLAYS BANK	3	3	-	3	-	23	0.1	12	0.0	201	1.1	
BNP PARIBAS	1	1	-	-	-	5	0.3	-	-	10	0.3	
BNP PARIBAS ARBITRAGE ISSUANCE	251	195	-	168	4	3 710	63.3	3 189	42.0	27 537	392.2	
COMMERZBANK	30	31	1	31	-	327	6.6	395	7.9	2 422	59.6	
CREDIT AGRICOLE CIB FIN (GUERNSEY)	9	10	-	10	-	913	7.9	631	5.6	6 114	52.5	
CREDIT AGRICOLE CIB FINANCIAL PROD	6	6	-	6	-	1 038	13.8	714	8.9	9 467	124.8	
CREDIT AGRICOLE CIB FINANCIAL SOLUT	-	1	-	1	-	3	0.0	-	-	3	0.0	
CREDIT SUISSE	5	6	-	6	-	67	3.3	33	0.5	278	6.1	
DEUTSCHE BANK AG	90	83	-	80	-	441	10.6	391	6.2	3 746	66.8	
GOLDMAN SACHS INTERNATIONAL	4	4	-	4	-	30	2.1	15	0.7	137	7.2	
INGBANK	11	6	-	4	-	178	2.1	13	0.1	1 112	12.4	
JP MORGAN STRUCTURED PRODUCTS B.V	-	-	-	-	-	-	-	-	-	61	1.4	
MACQUARIE STRUCTURED PRODUCTS EU	73	38	-	37	-	57	1.6	30	0.8	329	7.5	
MORGAN STANLEY BV	3	5	-	5	-	143	1.6	220	4.0	2 274	49.1	
NATIXIS STRUCTURED ISSUANCE	-	2	1	2	-	303	8.1	313	6.0	628	14.2	
NATIXIS STRUCTURED PRODUCTS LIMITED	8	11	-	9	-	272	6.0	157	2.0	2 494	49.5	
SOCIETE GENERALE EFFEKTEN	70	61	-	56	-	427	9.1	270	3.2	2 829	51.4	
SOCIETE GENERALE ISSUER	27	46	3	55	9	709	19.8	950	23.1	3 594	94.7	
THE ROYAL BANK OF SCOTLAND PLC	91	66	-	65	-	149	1.9	135	1.8	1 446	16.4	
UBS AG	22	20	-	20	-	46	1.6	37	1.0	177	4.9	
UNICREDIT BANK	50	138	-	190	53	2 087	28.5	2 628	32.0	14 257	155.3	
TOTALE	941	943	17	968	76	26 279	488.5	19 732	291.1	159 337	2 693.8	

CERTIFICATES

NUMERO STRUMENTI QUOTATI

CONTROVALORE SCAMBIATO PER MICROTIPOLOGIA - MLN EURO



PRINCIPALI INDICATORI

LISTINO

SCAMBI

DIC 2013		GIUGNO 2014		LUGLIO 2014		GIUGNO 2014		LUGLIO 2014		GEN-LUG 2014	
QUOTATI A FINE MESE	QUOTATI A FINE MESE	NEW LISTED NEL MESE	QUOTATI A FINE MESE	NEW LISTED NEL MESE	CONTRATTI numero	CONTROV. ML euro	CONTRATTI numero	CONTROV. ML euro	CONTRATTI numero	CONTROV. ML euro	

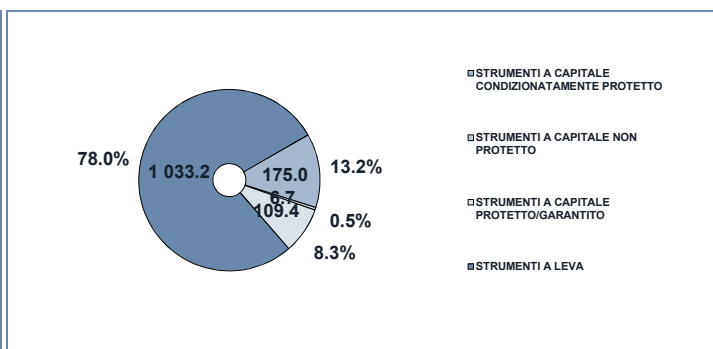
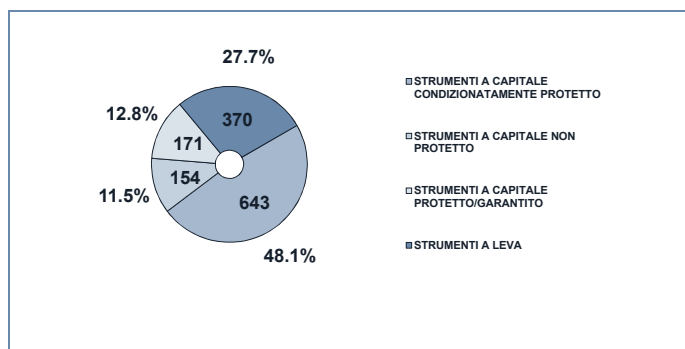
CERTIFICATES - TIPOLOGIA

BENCHMARK (*)	124	107	-	107	-	239	2.8	179	3.1	1 770	22.1
BONUS	260	393	2	440	66	5 615	109.3	4 850	70.0	40 095	659.0
CAPITALE PROT.	145	175	7	173	4	12 641	208.2	8 380	109.5	63 321	1 001.6
DISCOUNT	12	14	-	14	-	18	0.4	8	0.1	143	3.7
EXPRESS	271	140	5	135	5	6 206	138.4	5 194	93.9	40 743	798.3
OUTPERFORMANCE	129	114	3	99	1	1 560	29.5	950	12.9	12 578	201.6
STOP LOSS	26	67	-	86	25	10 442	49.9	14 582	59.8	72 479	292.4
STOP LOSS R	491	258	-	224	-	2 405	46.9	1 529	8.3	32 025	310.2
LEVA FISSA	29	58	-	60	2	88 098	1 074.3	97 986	965.1	682 433	7 621.9
CERTIFICATES IN DISTRIBUZIONE						-	-	171	1.5	687	7.4
TOTALE	1 487	1 326	17	1 338	103	127 224	1 659.8	133 829	1 324.3	946 274	10 918.4

(*) Sono inclusi Open end e Quanto

NUMERO DI STRUMENTI QUOTATI PER CLASSE ACEPI

CONTROVALORE SCAMBIATO PER CLASSE ACEPI



ANDAMENTO SCAMBI PER SOGLIE DI CONTROVALORE

SOGLIE DI CONTROVALORE

SOGLIE DI CONTROVALORE		GIUGNO 2014		LUGLIO 2014		GEN-LUG 2014			
		Contratti	ML euro	Contratti	ML euro	Contratti	% TOT	ML euro	% TOT
-	250	5 944	0.9	8 073	1.1	47 062	4.97%	6.5	0.06%
250	1 000	5 472	2.0	7 029	2.6	44 936	4.75%	16.9	0.15%
500	2 000	9 839	7.2	12 830	9.5	82 883	8.76%	60.9	0.56%
1 000	3 000	16 798	24.1	19 992	29.0	132 455	14.00%	190.0	1.74%
2 000	4 000	11 087	26.9	14 320	35.0	91 088	9.63%	222.9	2.04%
3 000	5 000	8 489	29.8	8 793	30.4	62 207	6.57%	215.1	1.97%
4 000	10 000	6 564	29.3	7 842	35.3	53 989	5.71%	243.7	2.23%
5 000	15 000	23 040	160.9	23 083	162.2	165 322	17.47%	1 155.2	10.58%
10 000	20 000	13 374	157.5	10 409	121.9	86 991	9.19%	1 022.1	9.36%
15 000	25 000	5 221	89.3	4 975	85.1	40 003	4.23%	688.0	6.30%
20 000	50 000	4 563	99.9	3 752	82.5	31 261	3.30%	687.3	6.29%
25 000	75 000	9 742	352.0	7 215	257.7	64 229	6.79%	2 283.2	20.91%
50 000	150 000	3 226	188.7	2 776	162.9	21 846	2.31%	1 257.1	11.51%
75 000	150 000	3 167	322.0	2 423	239.8	16 589	1.75%	1 678.5	15.37%
150 000	e oltre	698	169.3	317	69.3	5 413	0.57%	1 191.0	10.91%

CERTIFICATE

PRIMI DIECI LEVERAGE CERTIFICATE PER CONTROLLORE SCAMBIATI NEL MESE DI LUGLIO 2014

ISIN	Emittente	Facoltà	Strike	Sottostante	Barriera	Data Scadenza	Controllo ML EURO	% TOT	% CUM	Contratti
1 DE000SG409M1	SOCIETE GENERALE EFFEKTEN	BULL	-	FTSE MIB NET-OF-TAX (LUX) TR		21/12/2018	283.3	27.42%	27.42%	31 895
2 DE000SG409N9	SOCIETE GENERALE EFFEKTEN	BEAR	-	FTSE MIB GROSS TR		21/12/2018	165.8	16.05%	43.46%	17 049
3 IT0006723263	SOCIETE GENERALE EFFEKTEN	BULL	-	FTSE MIB X5 DAILY LEV TR		26/05/2017	128.4	12.43%	55.89%	14 800
4 DE000DXZL5	DEUTSCHE BANK AG	BULL	-	LEV DAX X4		10/06/2015	85.7	8.29%	64.19%	952
5 IT0006723271	SOCIETE GENERALE EFFEKTEN	BEAR	-	FTSE MIB X5 DAILY SHORT STR TR		26/05/2017	72.3	7.00%	71.18%	10 190
6 DE000HV8A5F5	UNICREDIT BANK	BULL	-	ITALIA LEVA 7 LONG		16/11/2018	61.2	5.93%	77.11%	7 228
7 DE000HV8A5G3	UNICREDIT BANK	BEAR	-	ITALIA LEVA 7 SHORT		16/11/2018	43.3	4.19%	81.30%	4 074
8 NL0010398418	BNP PARIBAS ARBITRAGE ISSUANCE	BULL	-	FUTURE SU FTSE MIB		23/07/2018	17.2	1.67%	82.97%	2 900
9 DE000HV8A463	UNICREDIT BANK	BULL	-	EURO ST50DAILY LEV5EUR NET RET		16/11/2018	14.3	1.39%	84.36%	215
10 IT0006724782	UNICREDIT BANK	BULL	-	FTSE MIB X5 DAILY LEVERAGED TR		15/09/2017	13.9	1.34%	85.70%	889

PRIMI DIECI CERTIFICATE A CAPITALE PROTETTO SCAMBIATI NEL MESE DI LUGLIO 2014

ISIN	Emittente	Nome Marketing	Livello di Protezione	Sottostante	Partecipazione	Cap	Data Scadenza	Controllo ML EURO	% TOT	% CUM	Contratti
1 IT0004963739	BANCA ALETTI	TARGET CEDOLA	18.7	ENI	NO	NO	18/10/2018	11.6	10.56%	10.56%	753
2 IT0004790538	BANCA ALETTI	BORSA PROT CAP	16.9	ENI	100.00%	25.7	29/07/2016	7.9	7.24%	17.79%	648
3 IT0004866072	BANCA ALETTI	TARGET CEDOLA	312.2	EUROSTOXX OIL & GAS (P)	NO	NO	17/11/2017	6.4	5.80%	23.60%	436
4 IT0004883960	BANCA ALETTI	TARGET CEDOLA	121.2	DIV DAX	NO	NO	19/10/2018	5.5	4.99%	28.59%	417
5 IT0004819832	BANCA ALETTI	BORSA PROT CAP	16.3	ENI	120.00%	23.1	29/06/2017	3.7	3.41%	32.00%	294
6 IT0004853419	BANCA ALETTI	TARGET CEDOLA	15 598.6	FTSE MIB	NO	NO	20/10/2017	3.5	3.23%	35.23%	285
7 IT0004937865	BANCA ALETTI	TARGET CEDOLA	16.4	ENI	NO	NO	19/07/2018	3.5	3.17%	38.40%	309
8 GG00B6R9JZ42	CREDIT AGRICOLE CIB FINANCIAL PROD	EQUITY PROT	3.7	ENEL	NO	1.2	16/12/2016	3.2	2.89%	41.29%	211
9 IT0004897531	BANCA ALETTI	TARGET CEDOLA	299.6	EUROSTOXX OIL & GAS (P)	NO	NO	16/03/2018	3.1	2.85%	44.14%	232
10 IT0004956964	BANCA ALETTI	TARGET CEDOLA	14.8	GENERALI	NO	NO	20/09/2018	2.7	2.50%	46.63%	247

PRIMI DIECI BONUS CERTIFICATE PER CONTROLLORE SCAMBIATI NEL MESE DI LUGLIO 2014

ISIN	Emittente	Nome Marketing	Sottostante	Barriera	Bonus	Cap	Data Scadenza	Controllo ML EURO	% TOT	% CUM	Contratti	
1 DE000HV8A6W8	UNICREDIT BANK	BONUS CAP	TELECOM ITALIA		0.6	122.50%	1.0	05/12/2014	5.6	7.99%	7.99%	408
2 IT0004639396	BANCA ALETTI	BONUS	ENEL		2.0	132.00%	NO	30/09/2015	3.7	5.24%	13.23%	203
3 DE000HV8A5P4	UNICREDIT BANK	BONUS CAP	ANSALDO STS		5.8	114.00%	8.7	05/12/2014	3.0	4.26%	17.49%	151
4 IT0005023475	BANCA IMI	BONUS	EURO STOXX 50		2 271.2	107.90%	NO	05/06/2017	2.7	3.83%	21.32%	115
5 DE000HV8A6D8	UNICREDIT BANK	BONUS CAP	FIAT		5.6	125.50%	9.4	19/06/2015	2.5	3.48%	24.80%	66
6 IT0004919640	BANCA IMI	BONUS	FTSE MIB		11 278.1	113.70%	NO	31/05/2016	2.0	2.86%	27.66%	59
7 DE000HV8A207	UNICREDIT BANK	BONUS CAP	ANSALDO STS		4.6	123.00%	1.2	05/12/2014	2.0	2.77%	30.44%	89
8 NL0010614558	BNP PARIBAS ARBITRAGE ISSUANCE	BONUS CAP	GENERALI		11.8	128.00%	21.5	07/11/2016	1.9	2.72%	33.15%	54
9 DE000HV8A6C0	UNICREDIT BANK	BONUS CAP	FIAT		5.6	116.00%	8.6	05/12/2014	1.7	2.42%	35.57%	191
10 DE000HV8A0J8	UNICREDIT BANK	BONUS CAP	TOD'S		79.2	114.00%	1.1	05/12/2014	1.4	2.05%	37.63%	168

PRIMI DIECI BENCHMARK CERTIFICATE PER CONTROLLORE SCAMBIATI NEL MESE DI LUGLIO 2014

ISIN	Emittente	Nome Marketing	Sottostante	Data Scadenza	Controllo ML EURO	% TOT	% CUM	Contratti
1 DE000CZ36WA6	COMMERZBANK	DELTA ONE	FONDO BANT OPP L	28/04/2017	-	0.7	20.71%	20
2 IT0004652852	BANCA IMI	REFLEX LONG	SMI	18/12/2015	-	0.5	16.48%	37.19%
3 DE000HV777Q6	UNICREDIT BANK	OPEN END	DAX	31/12/2099	-	0.4	13.98%	51.17%
4 DE000HV7L101	UNICREDIT BANK	OPEN END	ATX-AUSTRIAN TRADED	31/12/2099	-	0.4	13.08%	64.25%
5 NL0009477074	THE ROYAL BANK OF SCOTLAND PLC	BENCHMARK	CECE COMPOSITE INDEX	04/06/2015	-	0.3	10.58%	74.82%
6 IT0004750631	BANCA IMI	REFLEX LONG	FTSE MIB	18/12/2015	-	0.2	5.87%	80.69%
7 DE000HV777N3	UNICREDIT BANK	OPEN END	S&P 500	31/12/2099	-	0.1	3.65%	84.34%
8 IT0004652860	BANCA IMI	REFLEX LONG	EURO STOXX 50	18/12/2015	-	0.1	2.88%	87.22%
9 IT0004750623	BANCA IMI	REFLEX LONG	HIGH YIELD	18/12/2015	-	0.1	2.36%	89.58%
10 NL0009478726	THE ROYAL BANK OF SCOTLAND PLC	BENCHMARK	TA 25	08/06/2015	-	0.0	1.45%	91.03%

PRIMI DIECI ALTRI CERTIFICATE PER CONTROLLORE SCAMBIATI NEL MESE DI LUGLIO 2014

ISIN	Emittente	Nome Marketing	Sottostante	Strike	Barriera	Data Scadenza	Controllo ML EURO	% TOT	% CUM	Contratti
1 IT0004619240	BANCA ALETTI	AUTO STEP PLUS	FTSE MIB	21 018.3		23/07/2015	8.9	8.25%	8.25%	429
2 IT0005000812	BANCA ALETTI	AUTO STEP	ENI	18.2		14/03/2019	7.3	6.76%	15.01%	411
3 LU1068623981	SOCIETE GENERALE ISSUER	EXPR COUPON PLUS	ISP/GENERALI/ENEL	-		22/06/2017	7.2	6.68%	21.69%	297
4 XS1078653141	SOCIETE GENERALE ISSUER	EXPR COUPON PLUS	ISP/TELECOM IT/ENEL/ENIG	-		29/06/2018	5.7	5.28%	26.97%	250
5 IT0004992167	BANCA IMI	DOUBLE EXPRESS	ENI	17.5	12.2	27/02/2017	4.9	4.53%	31.50%	103
6 DE000A122K05	NATIXIS STRUCTURED ISSUANCE	PHOENIX MEMORY	UNIC/ENEL/ENI/SAIPEN/IF	-		13/06/2018	4.1	3.83%	35.34%	229
7 LU1068631141	SOCIETE GENERALE ISSUER	EXPR COUPON PLUS	UNICREDIT/ENEL/ENI	-		22/06/2017	3.0	2.78%	38.11%	57
8 IT0004998628	BANCA IMI	DOUBLE EXPRESS	ENEL	3.8	2.7	06/03/2017	2.7	2.50%	40.61%	98
9 NL0010363958	BNP PARIBAS ARBITRAGE ISSUANCE	ATHENA JET CAP RELAX	ENI	18.5		02/02/2016	2.7	2.48%	43.09%	220
10 NL0009273085	BNP PARIBAS ARBITRAGE ISSUANCE	ATHENA PHOENIX	ENI/GDF/ENON/DEUTS/ORANGE/SANOFI	-		23/12/2015	2.3	2.11%	45.20%	126

Novità del mese

Nel mese di Luglio, Unicredit Spa ha emesso 535 Covered Warrant Plain Vanilla su indici, azioni e tassi di cambio. Societe Generale Effekten ha emesso 2 certificati a Leva Fissa x7 su DAX.