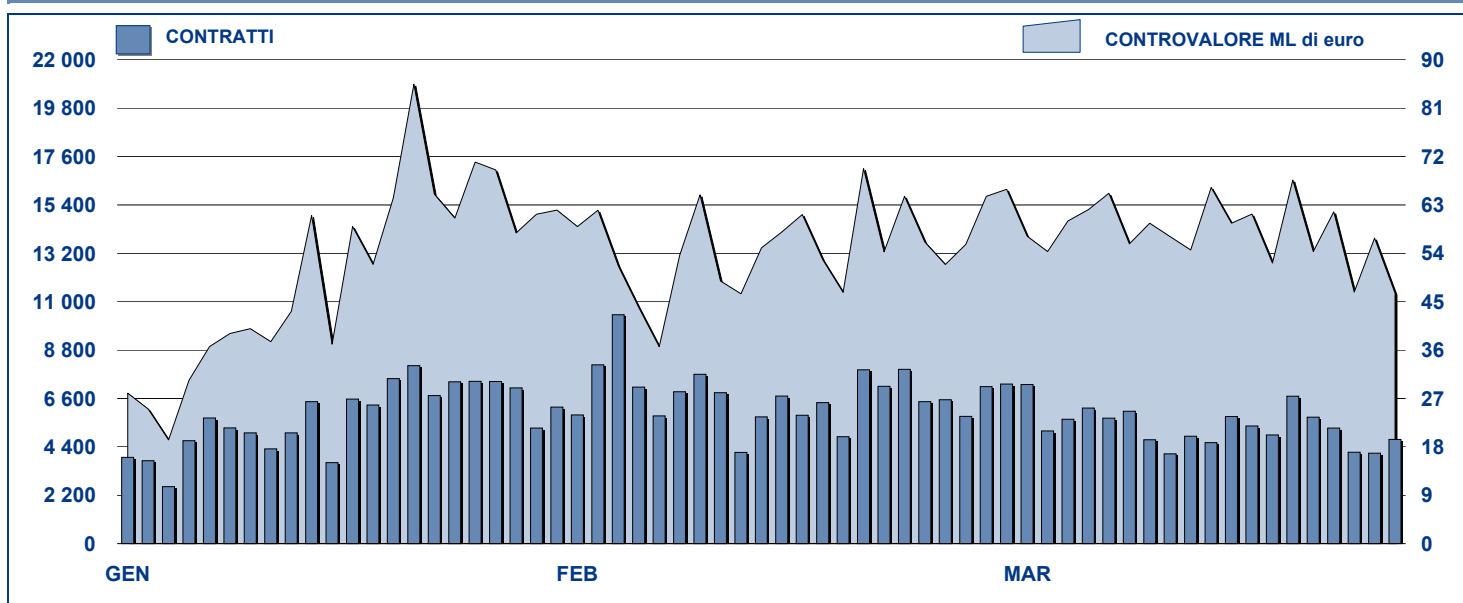
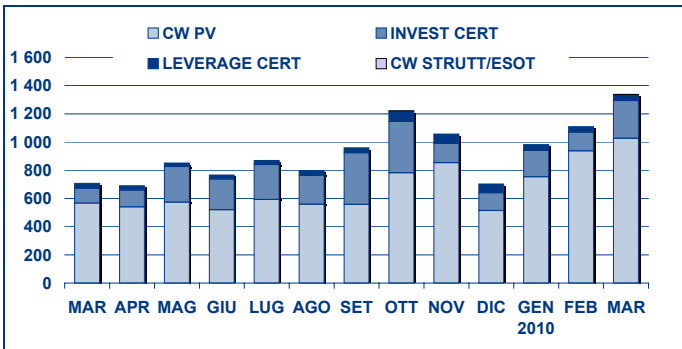
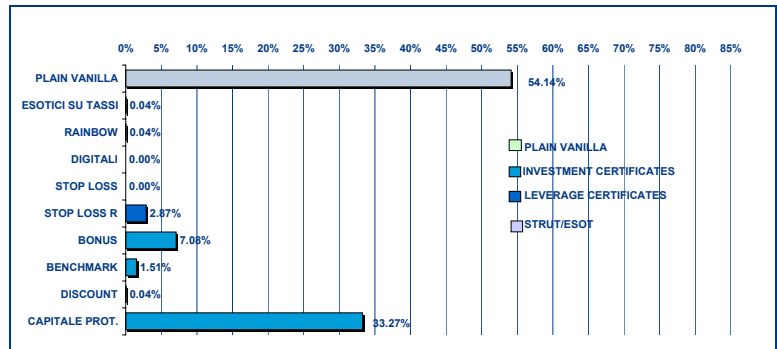


ANDAMENTO DEGLI SCAMBI



PRINCIPALI INDICATORI

	LISTINO					SCAMBI						
	DIC 2009		FEBBRAIO 2010		MARZO 2010		FEBBRAIO 2010		MARZO 2010		GEN-MAR 2010	
	QUOTATI A FINE MESE	QUOTATI A FINE MESE	NEW LISTED NEL MESE	QUOTATI A FINE MESE	NEW LISTED NEL MESE	CONTRATTI numero	CONTROV. ML euro	CONTRATTI numero	CONTROV. ML euro	CONTRATTI numero	CONTROV. ML euro	
SEGMENTI DI MERCATO												
CW PLAIN VANILLA	1 672	1 680	1	1 995	719	111 376	937.5	100 717	1 026.8	304 517	2 718.2	
CW STRUTTURATI / ESOTICI	96	108	12	108	-	382	0.1	508	0.2	1 187	0.4	
LEVERAGE CERTIFICATES	399	383	16	380	3	11 562	38.8	11 364	43.9	32 731	123.7	
INVESTMENT CERTIFICATES CLASSE A	212	212	-	211	7	1 375	15.6	1 557	23.9	4 793	81.7	
INVESTMENT CERTIFICATES CLASSE B	910	903	21	933	57	8 722	117.0	13 534	242.6	32 723	504.2	
TOTALE	3 289	3 286	50	3 627	786	133 417	1 108.9	127 680	1 337.4	375 951	3 428.4	
TIPOLOGIE DI SOTTOSTANTE												
AZIONI ITALIANE	1 287	1 277	6	1 371	390	48 016	240.5	49 008	337.3	137 451	791.7	
INDICI ITALIANI	620	602	19	714	160	70 160	749.7	61 042	844.9	188 946	2 214.8	
AZIONI ESTERE	86	105	-	166	67	2 968	16.2	2 826	16.4	8 590	47.2	
INDICI ESTERI	741	738	6	794	107	8 180	76.5	10 082	104.4	28 209	286.9	
MATERIE PRIME (*)	281	268	-	267	18	1 606	13.2	1 498	11.7	4 802	36.8	
TASSI DI INTERESSE (**)	112	124	12	124	-	498	0.5	622	0.8	1 526	1.8	
TASSI DI CAMBIO (***)	103	103	-	124	43	1 473	6.3	1 726	8.4	4 376	19.3	
ALTRO	59	69	7	67	1	516	6.2	876	13.7	2 051	29.8	
TOTALE	3 289	3 286	50	3 627	786	133 417	1 108.9	127 680	1 337.4	375 951	3 428.4	
(*) Sono inclusi i Futures su commodities												
(**) Sono inclusi i Futures su tassi di interesse												
(***) Sono inclusi i Futures su tassi di cambio												
EMITTENTI												
ABAXBANK	15	14	-	14	-	21	0.2	18	0.1	49	0.3	
BANCA AKROS	-	12	12	12	-	3	0.0	3	0.2	6	0.2	
BANCA ALETTI	189	182	12	181	4	1 873	22.5	3 374	83.4	7 121	134.1	
BANCA IMI	219	168	-	235	83	9 041	39.7	8 978	51.2	29 384	138.1	
BANCA MONTE PASCHI SIENA	96	96	-	96	-	379	0.1	505	0.1	1 181	0.2	
BNP PARIBAS	3	3	-	3	-	15	0.1	42	0.6	70	0.8	
BNP PARIBAS ARBITRAGE ISSUANCE	234	350	24	371	91	16 133	89.1	17 314	103.4	46 421	275.0	
CREDIT SUISSE INTERNATIONAL	2	2	-	2	-	81	0.9	97	1.1	246	2.6	
DEUTSCHE BANK AG	96	93	1	91	2	720	15.9	1 008	20.4	2 679	54.2	
GOLDMAN SACHS JERSEY LIMITED	47	47	-	47	-	19	0.2	15	0.3	46	0.6	
JP MORGAN STRUCTURED PRODUCTS B.V	11	11	-	11	1	372	3.3	413	5.1	1 164	12.3	
MERRILL LYNCH LUX	1	1	-	1	-	54	0.6	71	1.2	196	2.6	
NOMURA BANK INTERNATIONAL	1	-	-	-	-	-	-	-	-	-	-	
SAL OPPENHEIM	80	93	-	104	13	578	6.8	867	18.0	2 120	35.0	
SOCIETE GENERALE	880	865	1	1 144	361	63 577	563.5	53 529	560.1	162 583	1 483.4	
SOCIETE GENERALE ACCEPTANCE N.V.	12	12	-	12	-	293	4.3	483	6.5	1 107	14.2	
SOCIETE GENERALE EFFEKTEN	62	62	-	62	-	281	3.6	277	4.0	845	11.6	
THE ROYAL BANK OF SCOTLAND N.V.	659	619	-	606	7	12 295	50.1	11 399	60.5	34 794	191.6	
UBS AG	-	-	-	-	-	-	-	-	-	-	-	
UNICREDIT	591	565	-	544	224	27 033	299.4	28 502	410.4	83 786	1 041.5	
UNICREDIT BANCA MOBILIARE	-	-	-	-	-	-	-	-	-	-	-	
UNICREDIT BANK	85	85	-	85	-	636	8.4	778	10.8	2 129	29.5	
VONTOBEL FINANCIAL PRODUCTS GMBH	-	6	-	6	-	13	0.3	7	0.0	24	0.4	
TOTALE	3 283	3 286	50	3 627	786	133 417	1 108.9	127 680	1 337.4	375 951	3 428.4	

**CONTROVALORE PER TIPOLOGIA DI STRUMENTI
DATI MENSILI - MILIONI DI EURO**

**CONTROVALORE PER MICROTIPOLOGIA DI STRUMENTI
DATI MENSILI - MILIONI DI EURO**

**PRIMI DIECI SOTTOSTANTI IN ORDINE
DI CONTRATTI SCAMBIATI**

SOTTOSTANTE	MARZO 2010			
	CONTRATTI			MEDIA G. NUMERO
	NUMERO	% TOT	% CUM	
FTSE MIB	61 035	47.80%	47.80%	2 654
FIAT	12 118	9.49%	57.29%	527
ENI	9 045	7.08%	64.38%	393
UNICREDIT	7 242	5.67%	70.05%	315
DAX	4 000	3.13%	73.18%	174
INTESA SANPAOLO	3 901	3.06%	76.24%	170
ENEL	3 787	2.97%	79.20%	165
GENERALI	2 659	2.08%	81.29%	116
DOW JONES EURO STOXX 50	2 104	1.65%	82.93%	91
STMICROELECTRONICS	1 575	1.23%	84.17%	68

**PRIMI DIECI SOTTOSTANTI IN ORDINE
DI CONTROVALORE SCAMBIATO**

SOTTOSTANTE	MARZO 2010			
	CONTROVALORE			MEDIA G. ML EURO
	ML EURO	% TOT	% CUM	
FTSE MIB	844.77	63.16%	63.16%	36.73
ENI	146.64	10.96%	74.13%	6.38
FIAT	54.68	4.09%	78.22%	2.38
INTESA SANPAOLO	38.19	2.86%	81.07%	1.66
DOW JONES EURO STOXX 50	34.11	2.55%	83.62%	1.48
ENEL	31.24	2.34%	85.96%	1.36
UNICREDIT	27.68	2.07%	88.03%	1.20
S&P/BRIC 40	19.17	1.43%	89.46%	0.83
GENERALI	14.08	1.05%	90.51%	0.61
DAX	12.77	0.96%	91.47%	0.56

STRUMENTI PIU' SCAMBIATI
COVERED WARRANT PLAIN VANILLA - MARZO 2010

ISIN	EMITTENTE	SOTTOST.	NM MKTG	CTVL ML euro
IT0004502180	UNICREDIT	FTSE MIB	PLAIN VANILLA	212.38
FR0010836148	SOCIETE GENERALE	FTSE MIB	PLAIN VANILLA	76.89
IT0004558281	UNICREDIT	FTSE MIB	PLAIN VANILLA	73.08
IT0004502230	UNICREDIT	FTSE MIB	PLAIN VANILLA	63.24
FR0010806687	SOCIETE GENERALE	FTSE MIB	PLAIN VANILLA	54.69

LEVERAGE CERTIFICATES - MARZO 2010

ISIN	EMITTENTE	SOTTOST.	NM MKTG	CTVL ML euro
NL0000105179	RBS	FUTURE SU GAS	MINI FUTURES	4.19
NL0000959989	RBS	FTSE MIB	MINI FUTURES	2.17
NL00009329036	BNP PARIBAS ARBITRAGE	FTSE MIB	TURBO SHORT	2.13
NL0009287507	RBS	UNICREDIT	MINI FUTURES	2.07
NL0009057421	RBS	FIAT	MINI FUTURES	1.88

STRUTTURATI/ESOTICI - MARZO 2010

ISIN	EMITTENTE	SOTTOST.	NM MKTG	CTVL ML euro
IT0004572068	BANCA AKROS	EURIBOR 3M	EURIBOR CAP	0.16
IT0004081722	BMPS	EURIBOR 3M	EURIBOR CAP	0.01
IT0003921258	BMPS	EURIBOR 3M	EURIBOR CAP	0.01
IT0003805501	BMPS	EURIBOR 3M	EURIBOR CAP	0.01
IT0003805477	BMPS	EURIBOR 3M	EURIBOR CAP	0.00

INVESTMENT CERTIFICATES - MARZO 2010

ISIN	EMITTENTE	SOTTOST.	NM MKTG	CTVL ML euro
IT0004572399	BANCA ALETTI	ENI	BORSA PROT	58.69
IT0004522436	BANCA IMI	S&P/BRIC 40	EURO EQUITY PR	11.68
NL0000725976	THE ROYAL BANK OF SCOTL	DAX GLOBAL BRIC	THEME CERT	10.30
XS0274554921	SOCIETE GENERALE ACCEP	S&P/BRIC 40	BONUS CAP	5.27
NL00009098342	BNP PARIBAS ARBITRAGE IS	UNICREDIT	BONUS CAP	4.92

Novità del mese

Banca Aletti: nuovo programma di emissione di Step Coupon Plus, Cash Collect e Per Due Certificates
 UBS: nuovo programma di emissione di Investment Certificates
 UniCredit: nuovo programma di emissione di Power e Benchmark Open End Quanto Certificates

Legenda

Plain Vanilla: Covered Warrant plain vanilla
 IC - Benchmark: replica lineare del sottostante
 IC - Bonus: garanzia di un rendimento minimo in caso di ribasso moderato
 IC - Capitale Protetto: protezione (parziale/totale) dai ribassi
 IC - Discount: acquisto del sottostante a sconto

IC - Strutturati: combinazione di più opzioni
 LC - Stop Loss: certificati con barriera e replica del sottostante con effetto leva
 LC - Stop Loss R: Stop Loss con aggiornamento giornaliero dello strike
 CW SE - Esotici su Tassi: CW su tassi d'interesse con esercizio periodico
 CW SE - Rainbow: CW il cui sottostante è dato dal rapporto tra due asset

Markets Analysis

Piazza Affari, 6 - 20123 Milano
 T +39 02 72426.478 | Fax +39 02 8646.4323
 e-mail: research@borsaitaliana.it
 www.borsaitaliana.it



Borsa Italiana
 London Stock Exchange Group