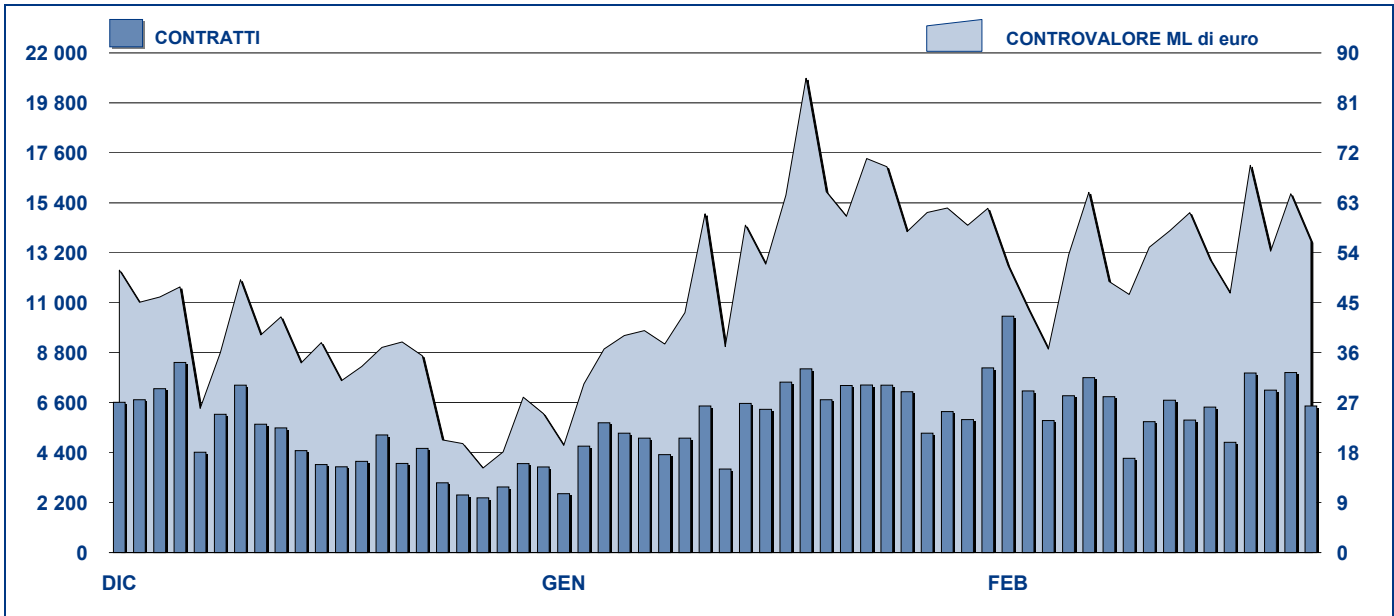


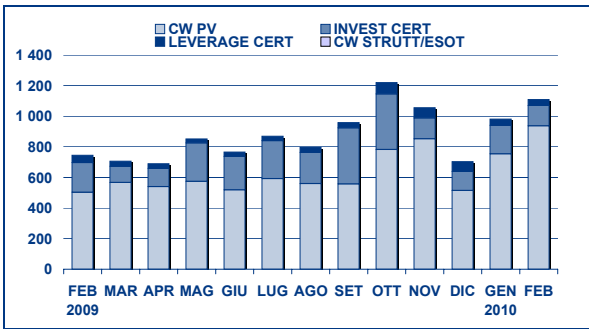
ANDAMENTO DEGLI SCAMBI



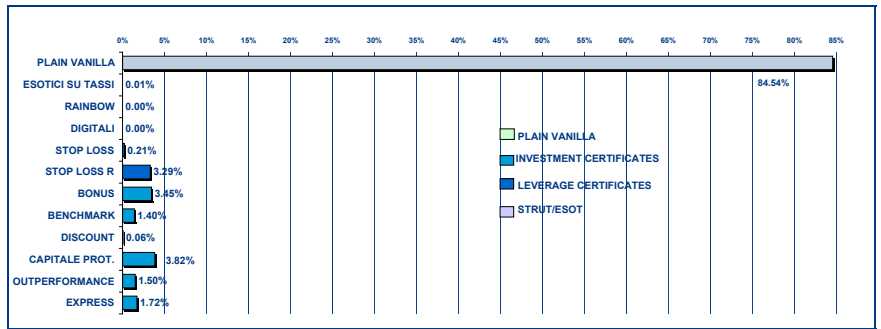
PRINCIPALI INDICATORI

	LISTINO					SCAMBI					
	DIC 2009 QUOTATI A FINE MESE	GENNAIO 2010 QUOTATI A FINE MESE		FEBBRAIO 2010 QUOTATI A FINE MESE		GENNAIO 2010 CONTRATTI numero		FEBBRAIO 2010 CONTRATTI numero		GEN-FEB 2010 CONTRATTI numero	
SEGMENTI DI MERCATO											
CW PLAIN VANILLA	1 672	1 763	113	1 680	1	92 424	754.0	111 376	937.5	203 800	1 691.4
CW STRUTTURATI / ESOTICI	96	96	-	108	12	297	0.1	382	0.1	679	0.2
LEVERAGE CERTIFICATES	399	385	-	383	16	9 805	41.1	11 562	38.8	21 367	79.9
INVESTMENT CERTIFICATES CLASSE A	212	212	-	212	-	1 861	42.2	1 375	15.6	3 236	57.8
INVESTMENT CERTIFICATES CLASSE B	910	911	25	903	21	10 467	144.6	8 722	117.0	19 189	261.7
TOTALE	3 289	3 367	138	3 286	50	114 854	982.0	133 417	1 108.9	248 271	2 090.9
TIPOLOGIE DI SOTTOSTANTE											
AZIONI ITALIANE	1 287	1 351	89	1 277	6	40 427	213.9	48 016	240.5	88 443	454.4
INDICI ITALIANI	620	615	20	602	19	57 744	620.2	70 160	749.7	127 904	1 369.9
AZIONI ESTERE	86	105	19	105	-	2 796	14.6	2 968	16.2	5 764	30.8
INDICI ESTERI	741	742	7	738	6	9 947	106.1	8 180	76.5	18 127	182.6
MATERIE PRIME (*)	281	277	-	268	-	1 698	12.0	1 606	13.2	3 304	25.1
TASSI DI INTERESSE (**)	112	112	-	124	12	406	0.6	498	0.5	904	1.1
TASSI DI CAMBIO (***)	103	103	-	103	-	1 177	4.6	1 473	6.3	2 650	10.9
ALTRO	59	62	3	69	7	659	9.9	516	6.2	1 175	16.1
TOTALE	3 289	3 367	138	3 286	50	114 854	982.0	133 417	1 108.9	248 271	2 090.9
(*) Sono inclusi i Futures su commodities											
(**) Sono inclusi i Futures su tassi di interesse											
(***) Sono inclusi i Futures su tassi di cambio											
EMITTENTI											
ABAXBANK	15	15	-	14	-	10	0.0	21	0.2	31	0.2
BANCA AKROS	-	-	-	12	12	-	-	3	0.0	3	0.0
BANCA ALETTI	189	172	-	182	12	1 874	28.1	1 873	22.5	3 747	50.7
BANCA IMI	219	222	3	168	-	11 365	47.2	9 041	39.7	20 406	86.9
BANCA MONTE PASCHI SIENA	96	96	-	96	-	297	0.1	379	0.1	676	0.2
BNP PARIBAS	3	3	-	3	-	13	0.1	15	0.1	28	0.2
BNP PARIBAS ARBITRAGE ISSUANCE	234	342	109	350	24	12 974	82.4	16 133	89.1	29 107	171.5
CREDIT SUISSE INTERNATIONAL	2	2	-	2	-	68	0.6	81	0.9	149	1.5
DEUTSCHE BANK AG	96	97	1	93	1	951	18.0	720	15.9	1 671	33.8
GOLDMAN SACHS JERSEY LIMITED	47	47	-	47	-	12	0.1	19	0.2	31	0.3
JP MORGAN STRUCTURED PRODUCTS B	11	11	-	11	-	379	3.9	372	3.3	751	7.2
MERRILL LYNCH LUX	1	1	-	1	-	71	0.8	54	0.6	125	1.4
NOMURA BANK INTERNATIONAL	1	1	-	-	-	-	-	-	-	-	-
SAL OPPENHEIM	80	93	14	93	-	675	10.2	578	6.8	1 253	16.9
SOCIETE GENERALE	880	877	10	865	1	45 477	359.8	63 577	563.5	109 054	923.3
SOCIETE GENERALE ACCEPTANCE N.V.	12	12	-	12	-	331	3.5	293	4.3	624	7.8
SOCIETE GENERALE EFFEKTEN	62	63	1	62	-	287	4.0	281	3.6	568	7.6
THE ROYAL BANK OF SCOTLAND N.V.	659	640	-	619	-	11 100	81.1	12 295	50.1	23 395	131.2
UNICREDIT	591	582	-	565	-	28 251	331.7	27 033	299.4	55 284	631.1
UNICREDIT BANK	85	85	-	85	-	715	10.3	636	8.4	1 351	18.8
VONTOBEL FINANCIAL PRODUCTS GMBH	-	6	-	6	-	4	0.1	13	0.3	17	0.4
TOTALE	3 283	3 367	138	3 286	50	114 854	982.0	133 417	1 108.9	248 271	2 090.9

**CONTROVALORE PER TIPOLOGIA DI STRUMENTI
DATI MENSILI - MILIONI DI EURO**



**CONTROVALORE PER MICROTIPLOGIA DI STRUMENTI
DATI MENSILI - MILIONI DI EURO**



**PRIMI DIECI SOTTOSTANTI IN ORDINE
DI CONTRATTI SCAMBIATI**

SOTTOSTANTE	FEBBRAIO 2010			
	CONTRATTI			MEDIA G. NUMERO
	NUMERO	% TOT	% CUM	
FTSE MIB	70 150	52.58%	52.58%	3 508
FIAT	11 933	8.94%	61.52%	597
ENI	8 626	6.47%	67.99%	431
UNICREDIT	7 810	5.85%	73.84%	391
INTESA SANPAOLO	4 210	3.16%	77.00%	211
DAX	4 122	3.09%	80.09%	206
GENERALI	2 970	2.23%	82.31%	149
ENEL	2 394	1.79%	84.11%	120
TELECOM ITALIA	2 370	1.78%	85.88%	119
STMICROELECTRONICS	2 123	1.59%	87.48%	106

**PRIMI DIECI SOTTOSTANTI IN ORDINE
DI CONTROVALORE SCAMBIATO**

SOTTOSTANTE	FEBBRAIO 2010			
	CONTROVALORE			MEDIA G. ML EURO
	ML EURO	% TOT	% CUM	
FTSE MIB	749.59	67.59%	67.59%	37.48
ENI	80.09	7.22%	74.82%	4.00
INTESA SANPAOLO	45.61	4.11%	78.93%	2.28
FIAT	44.89	4.05%	82.98%	2.24
UNICREDIT	26.78	2.42%	85.39%	1.34
DAX	22.81	2.06%	87.45%	1.14
DOW JONES EURO STOXX 50	19.13	1.73%	89.17%	0.98
ENEL	13.83	1.25%	90.42%	0.69
GENERALI	13.24	1.19%	91.62%	0.66
S&P 500	10.86	0.98%	92.59%	0.54

STRUMENTI PIU' SCAMBIATI

COVERED WARRANT PLAIN VANILLA - FEBBRAIO 2010					LEVERAGE CERTIFICATES - FEBBRAIO 2010				
ISIN	EMITTENTE	SOTTOST.	NM MKTG	CTVL ML euro	ISIN	EMITTENTE	SOTTOST.	NM MKTG	CTVL ML euro
IT0004502180	UNICREDIT	FTSE MIB	PLAIN VANILLA	109.11	NL0000105179	ROYAL BANK OF SCOTLAND	FUTURE SU GAS NAT	MINI FUTURES	3.35
IT0004558281	UNICREDIT	FTSE MIB	PLAIN VANILLA	77.10	NL0000105161	ROYAL BANK OF SCOTLAND	FUTURE SU GAS NAT	MINI FUTURES	2.09
FR0010836148	SOCIETE GENERALE	FTSE MIB	PLAIN VANILLA	60.91	NL0009060052	ROYAL BANK OF SCOTLAND	FTSE MIB	MINI FUTURES	2.05
FR0010836072	SOCIETE GENERALE	FTSE MIB	PLAIN VANILLA	52.78	NL0009059989	ROYAL BANK OF SCOTLAND	FTSE MIB	MINI FUTURES	1.66
IT0004502230	UNICREDIT	FTSE MIB	PLAIN VANILLA	49.86	NL0006355844	ROYAL BANK OF SCOTLAND	DAX	MINI FUTURES	1.63

STRUTTURATI/ESOTICI- FEBBRAIO 2010					INVESTMENT CERTIFICATES - FEBBRAIO 2010				
ISIN	EMITTENTE	SOTTOST.	NM MKTG	CTVL ML euro	ISIN	EMITTENTE	SOTTOST.	NM MKTG	CTVL ML euro
IT0003921258	BMPS	EURIBOR 3M	EURIBOR CAP	0.04	IT0004572399	BANCA ALETTI	ENI	BORSA PROTETTA	6.45
IT0003957427	BMPS	EURIBOR 3M	EURIBOR CAP	0.01	IT0004522436	BANCA IMI	S&P/BRIC 40	EURO EQUITY PROTECT CAP	4.59
IT0004081722	BMPS	EURIBOR 3M	EURIBOR CAP	0.01	IT0004440654	BANCA IMI	S&P 500	EQUITY PROTECT CAP	4.12
IT0003805501	BMPS	EURIBOR 3M	EURIBOR CAP	0.00	DE000DB5W2Y1	DEUTSCHE BANK AG	DAX	REVERSE BONUS	3.67
IT0003805493	BMPS	EURIBOR 3M	EURIBOR CAP	0.00	DE000H7LK02	UNICREDIT BANK	DJ EURO STOXX 50	BONUS	3.35

Novità del mese

Legenda

Plain Vanilla: Covered Warrant plain vanilla
 IC - Benchmark: replica lineare del sottostante
 IC - Bonus: garanzia di un rendimento minimo in caso di ribasso moderato
 IC - Capitale Protetto: protezione (parziale/totale) dai ribassi
 IC - Discount: acquisto del sottostante a sconto

IC - Strutturati: combinazione di più opzioni
 LC - Stop Loss: certificati con barriera e replica del sottostante con effetto leva
 LC - Stop Loss R: Stop Loss con aggiornamento giornaliero dello strike
 CW SE - Esotici su Tassi: CW su tassi d'interesse con esercizio periodico
 CW SE - Rainbow: CW il cui sottostante è dato dal rapporto tra due asset

Markets Analysis
 Piazza Affari, 6 - 20123 Milano
 T +39 02 72426.478 | Fax +39 02 8646.4323
 e-mail: research@borsaitaliana.it
 www.borsaitaliana.it



La pubblicazione del presente documento non costituisce attività di sollecitazione del pubblico risparmio da parte di Borsa Italiana S.p.A. e non costituisce alcun giudizio, da parte della stessa, sull'opportunità dell'eventuale investimento descritto. Il presente documento non è da considerarsi esaustivo ma ha solo scopi informativi. I dati in esso contenuti possono essere utilizzati per soli fini personali. Borsa Italiana non deve essere ritenuta responsabile per eventuali danni, derivanti anche da imprecisioni e/o errori, che possano derivare all'utente e/o a terzi dall'uso dei dati contenuti nel presente documento.
 I marchi Borsa Italiana, IDEM, MOT, MTA, STAR, SeDeX, MIB, IDEX, Bit Club, Academy, MiniFIB, DDM, EuroMOT, Market Connect, NIS, Borsa Virtuale, ExtraMOT, MIV, nonché il marchio figurativo costituito da tre losanghe in obliquo sono di proprietà di Borsa Italiana S.p.A.
 Il marchio FTSE è di proprietà di London Stock Exchange plc e di Financial Times Limited ed è utilizzato da FTSE International Limited sotto licenza.
 Il marchio London Stock Exchange ed il relativo logo, nonché il marchio AIM sono di proprietà di London Stock Exchange plc.
 I suddetti marchi, nonché gli ulteriori marchi di proprietà del Gruppo London Stock Exchange, non possono essere utilizzati senza il preventivo consenso scritto della società del Gruppo proprietaria del marchio.
 La società Borsa Italiana e le società dalla stessa controllate sono sottoposte all'attività di direzione e coordinamento di London Stock Exchange Group Holdings (Italy) Ltd - Italian branch.
 © Febbraio 2010 Borsa Italiana S.p.A. - Tutti i diritti sono riservati.