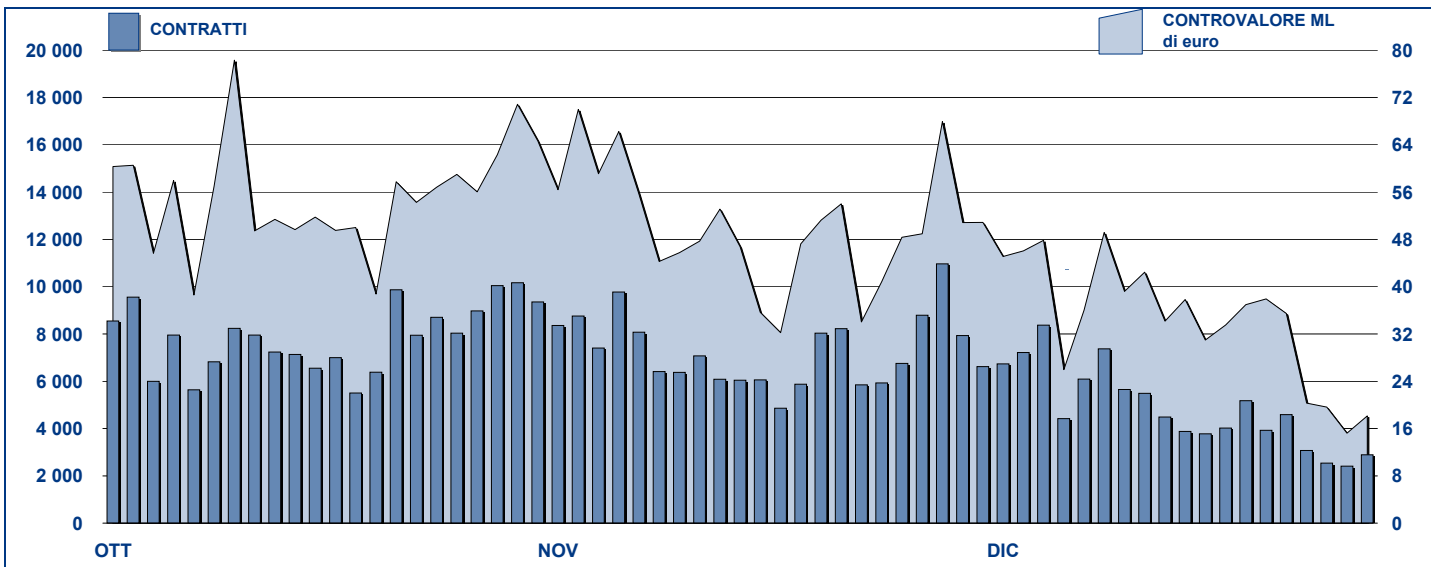


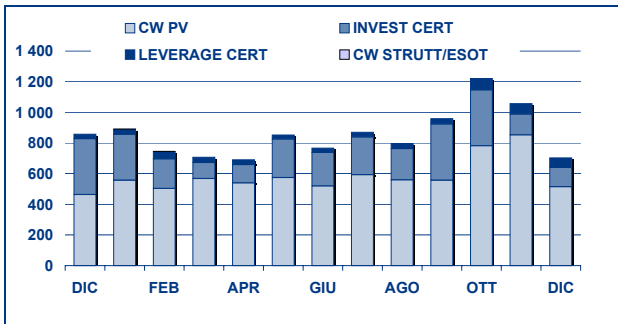
ANDAMENTO DEGLI SCAMBI



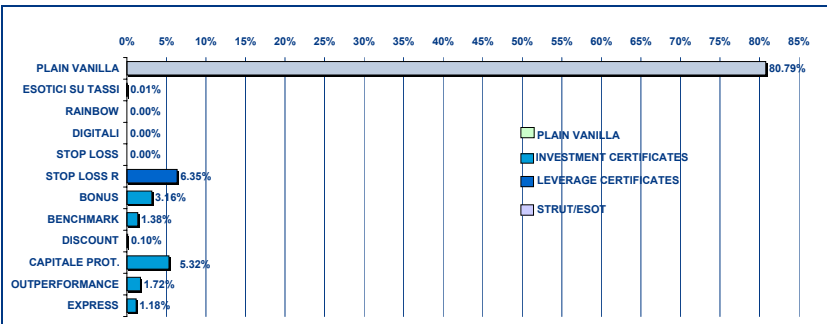
PRINCIPALI INDICATORI

SEGMENTI DI MERCATO	LISTINO					SCAMBI						
	DIC 2008		NOVEMBRE 2009		DICEMBRE 2009		NOVEMBRE 2009		DICEMBRE 2009		GEN-DIC 2009	
	QUOTATI A FINE MESE	QUOTATI A FINE MESE	NEW LISTED NEL MESE	QUOTATI A FINE MESE	NEW LISTED NEL MESE	CONTRATTI numero	CONTROV. ML euro	CONTRATTI numero	CONTROV. ML euro	CONTRATTI numero	CONTROV. ML euro	
TOTALE	3 192	3 676	295	3 289	387	153 623	1 056.2	98 723	702.7	1 903 386	10 253.4	
TIPOLOGIE DI SOTTOSTANTE												
AZIONI ITALIANE	1 378	1 641	228	1 287	85	56 477	238.3	33 678	171.5	652 793	3 598.2	
INDICI ITALIANI	439	544	33	620	140	80 134	712.4	51 363	428.3	1 037 058	5 371.3	
AZIONI ESTERE	103	165	-	86	16	3 737	19.8	2 134	16.7	39 596	279.5	
INDICI ESTERI	772	788	33	741	45	8 953	61.8	7 679	62.6	93 029	678.0	
MATERIE PRIME (*)	229	249	-	281	65	1 881	11.0	1 801	10.4	49 355	154.1	
TASSI DI INTERESSE (**)	108	117	-	112	-	523	0.9	445	2.0	6 781	13.1	
TASSI DI CAMBIO (***)	118	122	1	103	27	1 363	5.8	1 253	5.0	19 942	90.3	
ALTRO	45	50	-	59	9	555	6.3	370	6.2	4 832	68.9	
TOTALE	3 192	3 676	295	3 289	387	153 623	1 056.2	98 723	702.7	1 903 386	10 253.4	
(*) Sono inclusi i Futures su commodities												
(**) Sono inclusi i Futures su tassi di interesse												
(***) Sono inclusi i Futures su tassi di cambio												
EMITTENTI												
ABAXBANK	25	21	-	15	-	35	0.2	15	0.1	170	2.6	
ABN AMRO BANK	521	649	59	659	27	12 772	80.5	10 107	75.7	144 841	709.5	
BANCA ALETTI	175	185	-	189	5	1 945	38.4	1 952	40.2	24 119	542.3	
BANCA ANTONVENETA	104	-	-	-	-	-	-	-	-	1 572	0.3	
BANCA IMI	179	212	2	219	68	9 202	34.2	7 172	29.6	104 887	259.8	
BANCA MONTE PASCHI SIENA	-	100	-	96	-	382	0.1	300	0.1	4 012	1.1	
BNP PARIBAS	-	-	-	3	3	-	-	2	0.0	2	0.0	
BNP PARIBAS ARBITRAGE ISSUANCE	349	259	96	234	11	11 279	64.3	8 020	46.2	150 269	771.2	
CREDIT SUISSE INTERNATIONAL	1	1	-	2	1	86	1.3	49	1.3	2 141	35.8	
DEUTSCHE BANK AG	482	115	13	96	4	679	9.3	726	14.4	23 121	280.2	
DEUTSCHE BANK AG LONDON	1	-	-	-	-	-	-	-	-	3	0.0	
GOLDMAN SACHS INTERNATIONAL	21	-	-	-	-	-	-	-	-	210	1.4	
GOLDMAN SACHS JERSEY LIMITED	73	47	-	47	-	21	0.2	8	0.1	383	1.3	
JP MORGAN CHASE BANK	4	-	-	-	-	-	-	-	-	123	2.1	
JP MORGAN STRUCTURED PRODUCTS B.V	7	11	-	11	-	441	3.7	296	4.9	4 134	41.1	
MERRILL LYNCH LUX	1	1	-	1	-	80	1.0	49	0.7	1 110	11.7	
MORGAN STANLEY & CO. INTERNATIONAL	5	-	-	-	-	-	-	-	-	-	-	
NOMURA BANK INTERNATIONAL	1	1	-	1	-	-	-	-	-	7	0.0	
SAL OPPENHEIM	64	81	1	80	-	382	4.6	410	4.9	5 007	74.5	
SOCIETE GENERALE	458	1 008	124	880	166	64 231	391.2	42 737	243.5	1 035 110	4 415.8	
SOCIETE GENERALE ACCEPTANCE N.V.	18	12	-	12	-	219	1.6	170	1.4	2 354	12.6	
SOCIETE GENERALE EFFETKEN	59	62	-	62	-	289	2.7	131	1.0	2 299	31.7	
UBS AG	2	2	-	-	-	-	-	-	-	3	0.0	
UNICREDIT	568	818	-	591	102	51 023	415.8	26 080	231.2	379 807	2 223.4	
UNICREDIT BANCA MOBILIARE	-	-	-	-	-	-	-	-	-	-	-	
UNICREDIT BANK	67	85	-	85	-	556	7.2	499	7.6	17 675	834.5	
VONTOBEL FINANCIAL PRODUCTS GMBH	7	6	-	-	-	1	0.0	-	-	27	0.4	
TOTALE	3 192	3 676	295	3 283	387	153 623	1 056.2	98 723	702.7	1 903 386	10 253.4	

**CONTROVALORE PER TIPOLOGIA DI STRUMENTI
DATI MENSILI - MILIONI DI EURO**



**CONTROVALORE PER MICROTIPOLOGIA DI STRUMENTI
DATI MENSILI - MILIONI DI EURO**



**PRIMI DIECI SOTTOSTANTI IN ORDINE
DI CONTRATTI SCAMBIATI**

SOTTOSTANTE	DICEMBRE 2009			
	CONTRATTI			MEDIA G. NUMERO
	NUMERO	% TOT	% CUM	
FTSE MIB	51.362	52.03%	52.03%	2.568
FIAT	8.690	8.80%	60.83%	435
ENI	7.629	7.73%	68.56%	381
UNICREDIT	5.780	5.85%	74.41%	289
DAX	4.387	4.44%	76.85%	219
GENERALI	2.060	2.09%	80.94%	103
STMICROELECTRONICS	1.916	1.94%	82.88%	96
ENEL	1.524	1.54%	84.43%	76
INTESA SANPAOLO	1.376	1.39%	85.82%	69
DOW JONES EURO STOXX 50	1.331	1.35%	87.17%	67

**PRIMI DIECI SOTTOSTANTI IN ORDINE
DI CONTROVALORE SCAMBIATO**

SOTTOSTANTE	DICEMBRE 2009			
	CONTROVALORE			MEDIA G. ML EURO
	ML EURO	% TOT	% CUM	
FTSE MIB	428.33	60.95%	60.95%	21.42
ENI	73.20	10.42%	71.37%	3.66
FIAT	42.10	5.99%	77.36%	2.11
DAX	22.82	3.25%	80.60%	1.14
DOW JONES EURO STOXX 50	22.35	3.18%	83.78%	1.12
STMICROELECTRONICS	14.44	2.05%	85.84%	0.72
UNICREDIT	12.99	1.85%	87.69%	0.65
INTESA SANPAOLO	11.80	1.68%	89.37%	0.59
ENEL	9.16	1.30%	90.67%	0.46
GENERALI	9.07	1.29%	91.96%	0.45

STRUMENTI PIU' SCAMBIATI

COVERED WARRANT PLAIN VANILLA - DICEMBRE 2009					LEVERAGE CERTIFICATES - DICEMBRE 2009				
ISIN	EMITENTE	SOTTOST.	NM MKTG	CTVL ML euro	ISIN	EMITENTE	SOTTOST.	NM MKTG	CTVL ML euro
IT0004502180	UNICREDIT	FTSE MIB	PLAIN VANILLA	127.19	NL0006157927	ABN AMRO BANK	FTSE MIB	MINI FUTURES	26.20
IT0004502230	UNICREDIT	FTSE MIB	PLAIN VANILLA	31.49	NL0009060052	ABN AMRO BANK	FTSE MIB	MINI FUTURES	3.13
FR0010817049	SOCIETE GENERALE	FTSE MIB	PLAIN VANILLA	24.44	NL0009286806	ABN AMRO BANK	DAX	MINI FUTURES	2.38
FR0010806638	SOCIETE GENERALE	FTSE MIB	PLAIN VANILLA	15.71	NL0009052778	ABN AMRO BANK	FTSE MIB	MINI FUTURES	2.27
FR0010817023	SOCIETE GENERALE	FTSE MIB	PLAIN VANILLA	15.59	NL0000105161	ABN AMRO BANK	FUTURE SU GAS NAT	MINI FUTURES	1.98
STRUTTURATI/ESOTICI- DICEMBRE 2009					INVESTMENT CERTIFICATES - DICEMBRE 2009				
ISIN	EMITENTE	SOTTOST.	NM MKTG	CTVL ML euro	ISIN	EMITENTE	SOTTOST.	NM MKTG	CTVL ML euro
IT0003805501	BANCA MONTE PASCHI SIENA	EURIBOR 3M	EURIBOR CAP	0.01	IT0004453301	BANCA ALETTI	ENI	BORSA PROTETTA	29.05
IT0003921258	BANCA MONTE PASCHI SIENA	EURIBOR 3M	EURIBOR CAP	0.01	IT0004486822	BANCA IMI	DJ EURO STOXX 50	EURO EQUITY PROTECTIO	2.90
IT0004081706	BANCA MONTE PASCHI SIENA	EURIBOR 3M	EURIBOR CAP	0.01	XS0294584056	JP MORGAN STRUCTURED PRODUCTS B.V	JP IND METALS BASKET 1	COMMODITY DAILY WIN	2.30
IT0003805493	BANCA MONTE PASCHI SIENA	EURIBOR 3M	EURIBOR CAP	0.00	DE000DB5P5Y3	DEUTSCHE BANK AG	DJ EURO STOXX 50	BONUS CAP	2.24
IT0003805485	BANCA MONTE PASCHI SIENA	EURIBOR 3M	EURIBOR CAP	0.00	NL0006253759	ABN AMRO BANK	ORO	BENCHMARK QUANTO	2.24

Novità del mese

Legenda

Plain Vanilla: Covered Warrant plain vanilla
 IC - Benchmark: replica lineare del sottostante
 IC - Bonus: garanzia di un rendimento minimo in caso di ribasso moderato
 IC - Capitale Protetto: protezione (parziale/totale) dai ribassi
 IC - Discount: acquisto del sottostante a sconto

IC - Strutturati: combinazione di più opzioni
 LC - Stop Loss: certificati con barriera e replica del sottostante con effetto leva
 LC - Stop Loss R: Stop Loss con aggiornamento giornaliero dello strike
 CW SE - Esotici su Tassi: CW su tassi d'interesse con esercizio periodico
 CW SE - Rainbow: CW il cui sottostante è dato dal rapporto tra due asset

Markets Analysis
 Piazza Affari, 6 - 20123 Milano
 T +39 02 72426.478 | Fax +39 02 8646.4323
 e-mail: research@borsaitaliana.it
 www.borsaitaliana.it



La pubblicazione del presente documento non costituisce attività di sollecitazione del pubblico risparmio da parte di Borsa Italiana S.p.A. e non costituisce alcun giudizio, da parte della stessa, sull'opportunità dell'eventuale investimento descritto.
 Il presente documento non è da considerarsi esaustivo ma ha solo scopi informativi. I dati in esso contenuti possono essere utilizzati per soli fini personali. Borsa Italiana non deve essere ritenuta responsabile per eventuali danni, derivanti anche da imprecisioni e/o errori, che possano derivare all'utente e/o a terzi dall'uso dei dati contenuti nel presente documento.
 I marchi Borsa Italiana, IDEM, MIO, MTA, STAR, SeDeX, MIB, IDEX, Bit Club, Academy, MiniFIB, DDM, EuroMOT, Market Connect, NIS, Borsa Virtuale, ExtraMOT, MIV, nonché il marchio figurativo costituito da tre losanghe in obliquo sono di proprietà di Borsa Italiana S.p.A.
 Il marchio FTSE è di proprietà di London Stock Exchange plc e di Financial Times Limited ed è utilizzato da FTSE International Limited sotto licenza.
 Il marchio London Stock Exchange ed il relativo logo, nonché il marchio AIM sono di proprietà di London Stock Exchange plc.
 I suddetti marchi, nonché gli ulteriori marchi di proprietà del Gruppo London Stock Exchange, non possono essere utilizzati senza il preventivo consenso scritto della società del Gruppo proprietaria del marchio.
 La società Borsa Italiana e le società dalla stessa controllate sono sottoposte all'attività di direzione e coordinamento di London Stock Exchange Group Holdings (Italy) Ltd - Italian branch.
 © Dicembre 2009 Borsa Italiana S.p.A. - Tutti i diritti sono riservati.