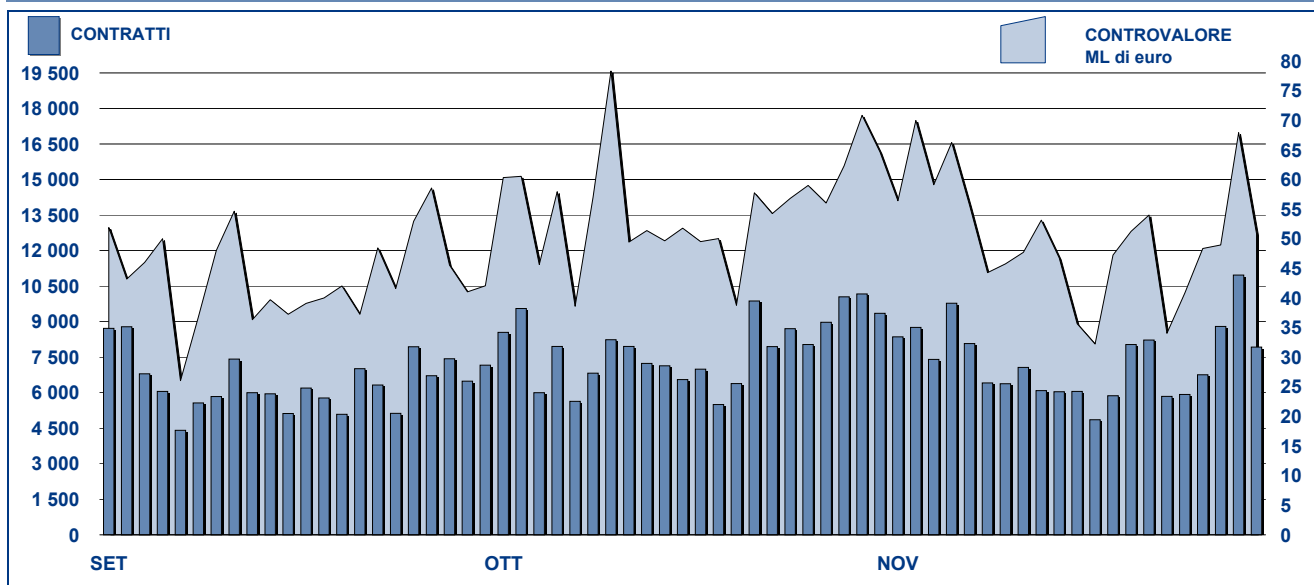
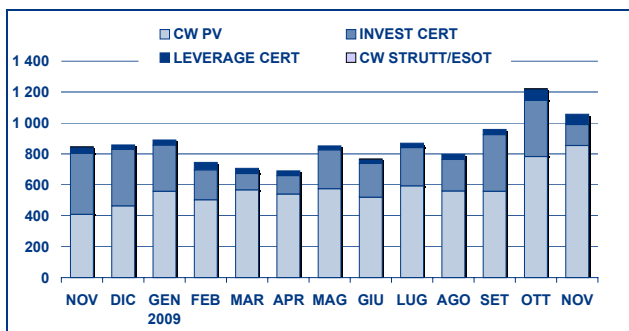


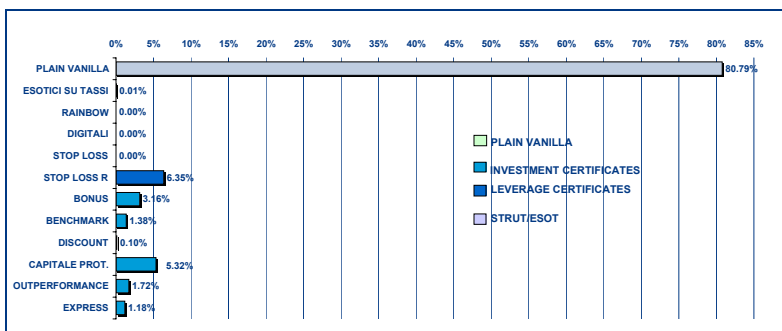
ANDAMENTO DEGLI SCAMBI

PRINCIPALI INDICATORI

	LISTINO					SCAMBI					
	DIC 2008	OTTOBRE 2009		NOVEMBRE 2009		OTTOBRE 2009		NOVEMBRE 2009		GEN - NOV 2009	
	QUOTATI A FINE MESE	QUOTATI A FINE MESE	NEW LISTED NEL MESE	QUOTATI A FINE MESE	NEW LISTED NEL MESE	CONTRATTI numero	CONTR. ML euro	CONTRATTI numero	CONTR. ML euro	CONTRATTI numero	CONTR. ML euro
SEGMENTI DI MERCATO											
CW PLAIN VANILLA	1 720	1 902	162	2 050	204	143 895	782.2	131 237	853.3	1 554 037	6 607.6
CW STRUTTURATI / ESOTICI	108	100	-	100	-	408	0.1	382	0.1	5 292	1.5
LEVERAGE CERTIFICATES	215	340	-	387	58	13 310	74.4	11 541	67.0	120 025	438.3
INVESTMENT CERTIFICATES CLASSE 1	273	216	-	216	-	2 212	21.0	1 655	14.5	26 954	260.1
INVESTMENT CERTIFICATES CLASSE 2	876	899	11	923	33	13 779	342.8	8 808	121.2	98 355	2 243.2
TOTALE	3 192	3 457	173	3 676	295	173 604	1 220.5	153 623	1 056.2	1 804 663	9 550.6
TIPOLOGIE DI SOTTOSTANTE											
AZIONI ITALIANE	1 378	1 429	43	1 641	228	73 203	433.0	56 477	238.3	619 115	3 426.6
INDICI ITALIANI	439	536	72	544	33	80 278	592.4	80 134	712.4	985 695	4 943.0
AZIONI ESTERE	103	165	-	165	-	6 437	73.9	3 737	19.8	37 462	262.8
INDICI ESTERI	772	763	30	788	33	8 865	74.6	8 953	61.8	85 350	615.5
MATERIE PRIME (*)	229	276	14	249	-	2 179	30.1	1 881	11.0	47 554	143.7
TASSI DI INTERESSE (**)	108	117	-	117	-	532	0.9	523	0.9	6 336	11.1
TASSI DI CAMBIO (***)	118	121	11	122	1	1 470	8.5	1 363	5.8	18 689	85.3
ALTRO	45	50	3	50	-	640	7.2	555	6.3	4 462	62.6
TOTALE	3 192	3 457	173	3 676	295	173 604	1 220.5	153 623	1 056.2	1 804 663	9 550.6
(*) Sono inclusi i Futures su commodities											
(**) Sono inclusi i Futures su tassi di interesse											
(***) Sono inclusi i Futures su tassi di cambio											
EMITTENTI											
ABAXBANK	25	21	-	21	-	9	0.4	35	0.2	155	2.5
ABN AMRO BANK	521	605	-	649	59	14 989	98.8	12 772	80.5	134 734	633.8
BANCA ALETTI	175	187	6	185	-	3 454	97.4	1 945	38.4	22 167	502.1
BANCA ANTONVENETA	104	-	-	-	-	-	-	-	-	1 572	0.3
BANCA IMI	179	210	71	212	2	10 077	34.3	9 202	34.2	97 715	230.2
BANCA MONTE PASCHI SIENA	-	100	-	100	-	408	0.1	382	0.1	3 712	1.0
BAYERISCHE HYPO-UND VEREINSBANK	67	85	-	85	-	3 032	151.3	556	7.2	17 176	827.0
BNP PARIBAS ARBITRAGE ISSUANCE	349	174	3	259	96	10 070	50.7	11 279	64.3	142 249	725.0
CREDIT SUISSE INTERNATIONAL	1	1	-	1	-	178	3.5	86	1.3	2 092	34.5
DEUTSCHE BANK AG	482	102	-	115	13	919	14.3	679	9.3	22 395	265.8
DEUTSCHE BANK AG LONDON	1	-	-	-	-	-	-	-	-	3	0.0
GOLDMAN SACHS INTERNATIONAL	21	-	-	-	-	-	-	-	-	210	1.4
GOLDMAN SACHS JERSEY LIMITED	73	47	-	47	-	25	0.2	21	0.2	375	1.3
JP MORGAN STRUCTURED PRODUCTS B	7	11	-	11	-	472	4.4	441	3.7	3 838	36.2
JP MORGAN CHASE BANK	4	-	-	-	-	-	-	-	-	123	2.1
MERRILL LYNCH LUX	1	1	-	1	-	185	2.3	80	1.0	1 061	11.0
MORGAN STANLEY & CO. INTERNATIONA	5	-	-	-	-	-	-	-	-	-	-
NOMURA BANK INTERNATIONAL	1	1	-	1	-	-	-	-	-	7	0.0
SAL OPPENHEIM	64	80	-	81	1	741	10.9	382	4.6	4 597	69.7
SOCIETE GENERALE	458	914	91	1 008	124	72 179	418.6	64 231	391.2	992 373	4 172.3
SOCIETE GENERALE ACCEPTANCE N.V.	18	12	-	12	-	191	1.1	219	1.6	2 184	11.2
SOCIETE GENERALE EFFETKEN	59	62	2	62	-	337	4.5	289	2.7	2 168	30.7
UBS AG	2	2	-	2	-	-	-	-	-	3	0.0
UNICREDIT	568	836	-	818	-	56 334	327.5	51 023	415.8	353 727	1 992.2
VONTOBEL FINANCIAL PRODUCTS GMBH	7	6	-	6	-	4	0.2	1	0.0	27	0.4
TOTALE	3 192	3 457	173	3 676	295	173 604	1 220.5	153 623	1 056.2	1 804 663	9 550.6

**CONTROVALORE PER TIPOLOGIA DI STRUMENTI
DATI MENSILI - MILIONI DI EURO**



**CONTROVALORE PER MICROTIPLOGIA DI STRUMENTI
DATI MENSILI - MILIONI DI EURO**



**PRIMI DIECI SOTTOSTANTI IN ORDINE
DI CONTRATTI SCAMBIATI**

SOTTOSTANTE	NOVEMBRE 2009			
	CONTRATTI			MEDIA G. NUMERO
	NUMERO	% TOT	% CUM	
FTSE MIB	80 130	52.16%	52.16%	3 816
FIAT	15 369	10.00%	62.16%	732
ENI	10 099	6.57%	68.74%	481
UNICREDIT	9 483	6.17%	74.91%	452
GENERALI	4 868	3.17%	78.08%	232
DAX	4 525	2.95%	81.03%	215
STMICROELECTRONICS	3 257	2.12%	83.15%	155
ENEL	3 164	2.06%	85.21%	151
INTESA SANPAOLO	2 830	1.84%	87.05%	135
DOW JONES EURO STOXX 50	1 849	1.20%	88.25%	88

**PRIMI DIECI SOTTOSTANTI IN ORDINE
DI CONTROVALORE SCAMBIATO**

SOTTOSTANTE	NOVEMBRE 2009			
	CONTROVALORE			MEDIA G. ML EURO
	ML EURO	% TOT	% CUM	
FTSE MIB	712.40	67.45%	67.45%	33.92
ENI	81.48	7.71%	75.16%	3.88
FIAT	63.43	6.01%	81.17%	3.02
DOW JONES EURO STOXX 50	24.14	2.29%	83.45%	1.15
ENEL	23.26	2.20%	85.65%	1.11
UNICREDIT	20.01	1.89%	87.55%	0.95
STMICROELECTRONICS	17.56	1.66%	89.21%	0.84
GENERALI	17.50	1.66%	90.87%	0.83
DAX	16.41	1.55%	92.42%	0.78
INTESA SANPAOLO	13.77	1.30%	93.73%	0.66

STRUMENTI PIU' SCAMBIATI

COVERED WARRANT PLAIN VANILLA - NOVEMBRE 2009					LEVERAGE CERTIFICATES - NOVEMBRE 2009				
ISIN	EMITTENTE	SOTTOST.	NM MKTG	CTVL ML euro	ISIN	EMITTENTE	SOTTOST.	NM MKTG	CTVL ML euro
IT0004502230	UNICREDIT	FTSE MIB	PLAIN VANILLA	162.22	NL0006157927	ABN AMRO BANK	FTSE MIB	MINI FUTURES	23.52
IT0004502180	UNICREDIT	FTSE MIB	PLAIN VANILLA	100.29	NL0006487928	ABN AMRO BANK	FTSE MIB	MINI FUTURES	5.93
FR0010806638	SOCIETE GENERALE	FTSE MIB	PLAIN VANILLA	48.75	NL0009060052	ABN AMRO BANK	FTSE MIB	MINI FUTURES	4.72
FR0010817049	SOCIETE GENERALE	FTSE MIB	PLAIN VANILLA	34.74	NL0009057272	ABN AMRO BANK	DAX	MINI FUTURES	2.77
FR0010806687	SOCIETE GENERALE	FTSE MIB	PLAIN VANILLA	34.30	NL0009059989	ABN AMRO BANK	FTSE MIB	MINI FUTURES	2.49

STRUTTURATI/ESOTICI- NOVEMBRE 2009					INVESTMENT CERTIFICATES - NOVEMBRE 2009				
ISIN	EMITTENTE	SOTTOST.	NM MKTG	CTVL ML euro	ISIN	EMITTENTE	SOTTOST.	NM MKTG	CTVL ML euro
IT0003942692	BANCA MONTE PASCHI SIENA	EURIBOR 3M	EURIBOR CAP	0.03	IT0004453301	BANCA ALETTI	ENI	BORSA PROTETTA	24.02
IT0004219082	BANCA MONTE PASCHI SIENA	EURIBOR 3M	EURIBOR CAP	0.03	IT0004486822	BANCA IMI	DOW JONES	EURO EQUITY PROTECTION CA	4.00
IT0003921258	BANCA MONTE PASCHI SIENA	EURIBOR 3M	EURIBOR CAP	0.02	NL0009097781	BNP PARIBAS ARBITRAGE ISSUANCIE	ENI	BONUS CAP	3.37
IT0003942783	BANCA MONTE PASCHI SIENA	EURIBOR 3M	EURIBOR CAP	0.01	NL0009097740	BNP PARIBAS ARBITRAGE ISSUANCIE	ENEL	BONUS CAP	3.03
IT0003921225	BANCA MONTE PASCHI SIENA	EURIBOR 3M	EURIBOR CAP	0.01	IT0004458219	BANCA IMI	S&P 500	EQUITY PROTECTION CAP	2.61

Novità del mese

BNP Paribas Arbitrage Issuance - Nuovi programmi di emissione per Athena Protection e Athena Double Chance Certificates
 Bayerische Hypo- und Vereinsbank AG - Nuovi programmi di emissione per Twin Win, Double Win, Bonus, Protection e Collar, Express Certificates

Legenda

Plain Vanilla: Covered Warrant plain vanilla
 IC - Benchmark: replica lineare del sottostante
 IC - Bonus: garanzia di un rendimento minimo in caso di ribasso moderato
 IC - Capitale Protetto: protezione (parziale/totale) dai ribassi
 IC - Discount: acquisto del sottostante a sconto

IC - Strutturati: combinazione di più opzioni
 LC - Stop Loss: certificati con barriera e replica del sottostante con effetto leva
 LC - Stop Loss R: Stop Loss con aggiornamento giornaliero dello strike
 CW SE - Esotici su Tassi: CW sui tassi d'interesse con esercizio periodico
 CW SE - Rainbow: CW il cui sottostante è dato dal rapporto tra due asset

Markets Analysis
 Piazza Affari, 6 - 20123 Milano
 T +39 02 72426.478 | Fax +39 02 8646.4323
 e-mail: research@borsaitaliana.it
 www.borsaitaliana.it



La pubblicazione del presente documento non costituisce attività di sollecitazione del pubblico risparmio da parte di Borsa Italiana S.p.A. e non costituisce alcun giudizio, da parte della stessa, sull'opportunità dell'eventuale investimento descritto.
 I marchi Borsa Italiana, IDEM, MOT, MTA, STAR, SeDeX, MIB, iDEX, Bit Club, Academy, MiniFIB, DDM, EuroMOT, Market Connect, NIS, Borsa Virtuale, ExtraMOT, MIV, nonché il marchio figurativo costituito da tre losanghe in obliquo sono di proprietà di Borsa Italiana S.p.A.
 Il marchio FTSE è di proprietà di London Stock Exchange plc e di Financial Times Limited ed è utilizzato da FTSE International Limited sotto licenza.
 Il marchio London Stock Exchange ed il relativo logo, nonché il marchio AIM sono di proprietà di London Stock Exchange plc.
 I suddetti marchi, nonché gli ulteriori marchi di proprietà del Gruppo London Stock Exchange, non possono essere utilizzati senza il preventivo consenso scritto della società del Gruppo proprietaria del marchio.
 La società Borsa Italiana e le società della stessa controllate sono sottoposte all'attività di direzione e coordinamento di London Stock Exchange Group Holdings (Italy) Ltd - Italian branch.
 © Novembre 2009 Borsa Italiana S.p.A. Tutti i diritti sono riservati.