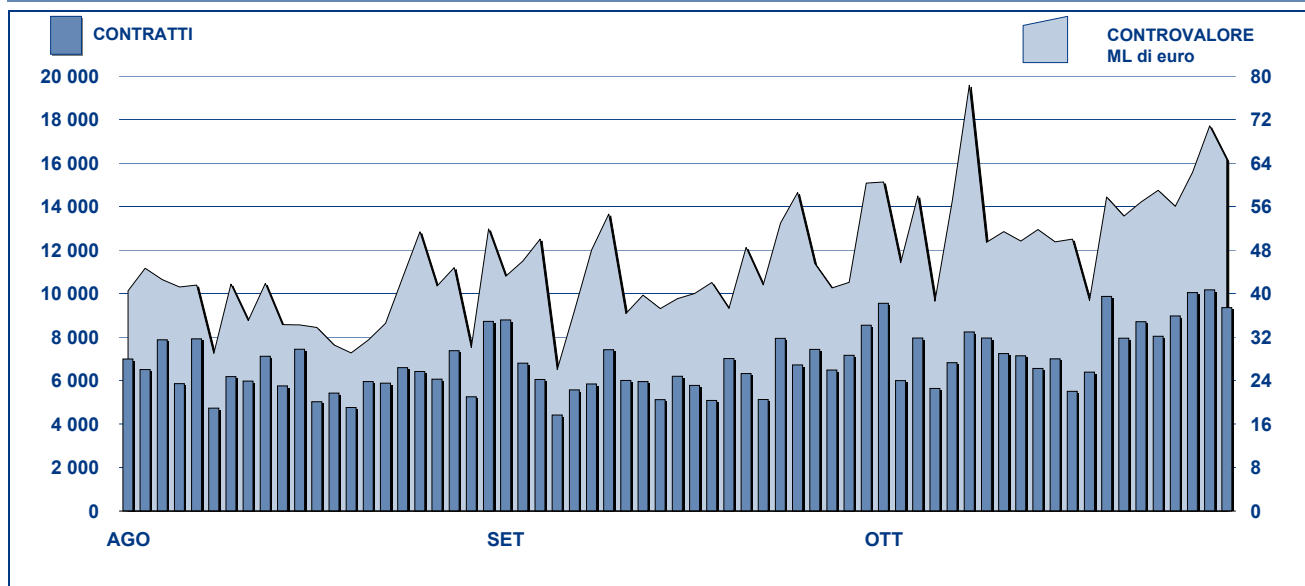
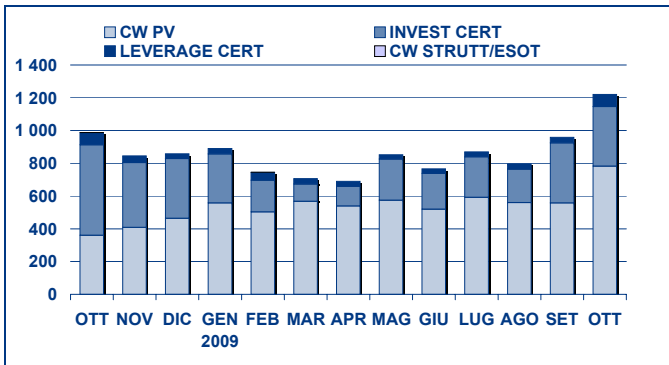
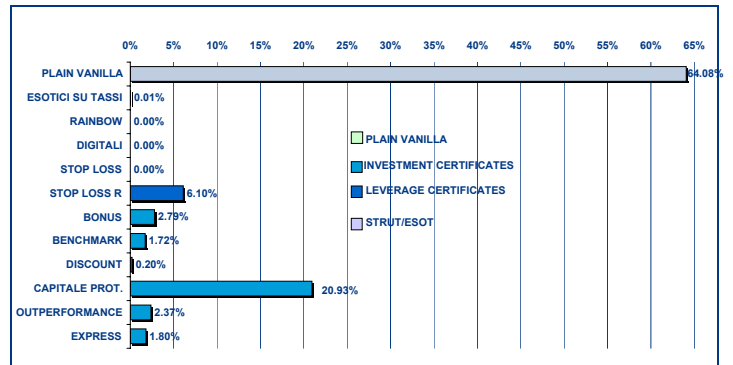


## ANDAMENTO DEGLI SCAMBI



## PRINCIPALI INDICATORI

	LISTINO					SCAMBI					
	DIC 2008 QUOTATI A FINE MESE	SETTEMBRE 2009 QUOTATI A FINE MESE	NEW LISTED NEL MESE	OTTOBRE 2009 QUOTATI A FINE MESE	NEW LISTED NEL MESE	SETTEMBRE 2009 CONTRATTI numero	CONTROV. ML euro	OTTOBRE 2009 CONTRATTI numero	CONTROV. ML euro	GEN-OTT 2009 CONTRATTI numero	CONTROV. ML euro
<b>SEGMENTI DI MERCATO</b>											
CW PLAIN VANILLA	1 720	1 768	589	1 902	162	114 721	557.8	143 895	782.2	1 422 800	5 754.3
CW STRUTTURATI / ESOTICI	108	100	-	100	-	407	0.1	408	0.1	4 910	1.4
LEVERAGE CERTIFICATES	215	357	36	340	-	11 213	34.5	13 310	74.4	108 484	371.2
INVESTMENT CERTIFICATES CLASSE 1	273	216	-	216	-	2 390	19.7	2 212	21.0	25 299	245.6
INVESTMENT CERTIFICATES CLASSE 2	876	910	28	899	11	13 201	346.3	13 779	342.8	89 547	2 122.0
<b>TOTALE</b>	<b>3 192</b>	<b>3 351</b>	<b>653</b>	<b>3 457</b>	<b>173</b>	<b>141 932</b>	<b>958.4</b>	<b>173 604</b>	<b>1 220.5</b>	<b>1 651 040</b>	<b>8 494.4</b>
<b>TIPOLOGIE DI SOTTOSTANTE</b>											
AZIONI ITALIANE	1 378	1 414	454	1 429	43	43 703	329.4	73 203	433.0	562 638	3 188.4
INDICI ITALIANI	439	491	104	536	72	79 814	454.2	80 278	592.4	905 561	4 230.5
AZIONI ESTERE	103	165	10	165	-	6 050	65.6	6 437	73.9	33 725	243.0
INDICI ESTERI	772	744	40	763	30	7 775	78.2	8 865	74.6	76 397	553.7
MATERIE PRIME (*)	229	263	19	276	14	2 037	11.9	2 179	30.1	45 673	132.7
TASSI DI INTERESSE (**)	108	117	-	117	-	483	0.4	532	0.9	5 813	10.2
TASSI DI CAMBIO (***)	118	110	22	121	11	1 546	10.2	1 470	8.5	17 326	79.5
ALTRO	45	47	4	50	3	524	8.5	640	7.2	3 907	56.4
<b>TOTALE</b>	<b>3 192</b>	<b>3 351</b>	<b>653</b>	<b>3 457</b>	<b>173</b>	<b>141 932</b>	<b>958.4</b>	<b>173 604</b>	<b>1 220.5</b>	<b>1 651 040</b>	<b>8 494.4</b>
(*) Sono inclusi i Futures su commodities											
(**) Sono inclusi i Futures su tassi di interesse											
(***) Sono inclusi i Futures su tassi di cambio											
<b>EMITTENTI</b>											
ABAXBANK	25	21	-	21	-	26	0.3	9	0.4	120	2.3
ABN AMRO BANK	521	626	37	605	-	12 758	53.8	14 989	98.8	121 962	553.3
BANCA ALETTI	175	183	2	187	6	2 901	54.8	3 454	97.4	20 222	463.7
BANCA ANTONVENETA	104	-	-	-	-	-	-	-	-	1 572	0.3
BANCA IMI	179	139	3	210	71	8 047	34.4	10 077	34.3	88 513	196.1
BANCA MONTE PASCHI SIENA	-	100	-	100	-	407	0.1	408	0.1	3 330	0.9
BAYERISCHE HYPO-UND VEREINSBANK	67	85	-	85	-	3 580	190.0	3 032	151.3	16 620	819.8
BNP PARIBAS ARBITRAGE ISSUANCE	349	182	49	174	3	4 191	36.6	10 070	50.7	130 970	660.8
CREDIT SUISSE INTERNATIONAL	1	1	-	1	-	331	5.7	178	3.5	2 006	33.2
DEUTSCHE BANK AG	482	107	-	102	-	835	12.9	919	14.3	21 716	256.4
DEUTSCHE BANK AG LONDON	1	-	-	-	-	-	-	-	-	3	0.0
GOLDMAN SACHS INTERNATIONAL	21	-	-	-	-	-	-	-	-	210	1.4
GOLDMAN SACHS JERSEY LIMITED	73	47	-	47	-	17	0.2	25	0.2	354	1.1
JP MORGAN STRUCTURED PRODUCTS B	7	11	-	11	-	338	3.5	472	4.4	3 397	32.5
JP MORGAN CHASE BANK	4	-	-	-	-	-	-	-	-	123	2.1
MERRILL LYNCH LUX	1	1	-	1	-	119	1.4	185	2.3	981	10.0
MORGAN STANLEY & CO. INTERNAZIONALE	5	-	-	-	-	-	-	-	-	-	-
NOMURA BANK INTERNATIONAL	1	1	-	1	-	2	0.0	-	-	7	0.0
SAL OPPENHEIM	64	80	3	80	-	644	11.8	741	10.9	4 215	65.1
SOCIETE GENERALE	458	838	171	914	91	69 783	352.0	72 179	418.6	928 142	3 781.1
SOCIETE GENERALE ACCEPTANCE N.V.	18	12	-	12	-	190	1.0	191	1.1	1 965	9.6
SOCIETE GENERALE EFFETEN	59	60	-	62	2	358	5.9	337	4.5	1 879	28.0
UBS AG	2	2	-	2	-	-	-	-	-	3	0.0
UNICREDIT	568	849	388	836	-	37 402	194.2	56 334	327.5	302 704	1 576.4
VONTOBEL FINANCIAL PRODUCTS GMBH	7	6	-	6	-	3	0.0	4	0.2	26	0.4
<b>TOTALE</b>	<b>3 192</b>	<b>3 351</b>	<b>653</b>	<b>3 457</b>	<b>173</b>	<b>141 932</b>	<b>958.4</b>	<b>173 604</b>	<b>1 220.5</b>	<b>1 651 040</b>	<b>8 494.4</b>

**CONTROVALORE PER TIPOLOGIA DI STRUMENTI  
DATI MENSILI - MILIONI DI EURO**

**CONTROVALORE PER MICROTIPLOGIA DI STRUMENTI  
DATI MENSILI - MILIONI DI EURO**

**PRIMI DIECI SOTTOSTANTI IN ORDINE  
DI CONTRATTI SCAMBIATI**

SOTTOSTANTE	OTTOBRE 2009			
	CONTRATTI			MEDIA G. NUMERO
	NUMERO	% TOT	% CUM	
FTSE MIB	80 273	46.24%	46.24%	3 649
FIAT	24 642	14.19%	60.43%	1 120
ENI	12 543	7.23%	67.66%	570
UNICREDIT	9 351	5.39%	73.04%	425
GENERALI	5 775	3.33%	76.37%	263
STMICROELECTRONICS	4 785	2.76%	79.13%	218
DAX	3 745	2.16%	81.28%	170
INTESA SANPAOLO	3 385	1.95%	83.23%	154
ENEL	3 169	1.83%	85.06%	144
DOW JONES EURO STOXX 50	2 241	1.29%	86.35%	102

**PRIMI DIECI SOTTOSTANTI IN ORDINE  
DI CONTROVALORE SCAMBIATO**

SOTTOSTANTE	OTTOBRE 2009			
	CONTROVALORE			MEDIA G. ML EURO
	ML EURO	% TOT	% CUM	
FTSE MIB	592.38	48.53%	48.53%	26.93
ENI	227.45	18.64%	67.17%	10.34
FIAT	80.76	6.62%	73.79%	3.67
STMICROELECTRONICS	66.53	5.45%	79.24%	3.02
DOW JONES EURO STOXX 50	31.31	2.57%	81.80%	1.42
UNICREDIT	30.07	2.46%	84.27%	1.37
GENERALI	28.17	2.31%	86.57%	1.28
ENEL	24.77	2.03%	88.60%	1.13
FUTURE SU GAS NATURALE	18.20	1.49%	90.10%	0.83
DAX	16.93	1.39%	91.48%	0.77

**STRUMENTI PIU' SCAMBIATI**
**COVERED WARRANT PLAIN VANILLA - OTTOBRE 2009**

ISIN	EMITTEnte	SOTTOST.	NM MKTG	CTVL ML euro
IT0004502180	UNICREDIT	FTSE MIB	PLAIN VANILL	134.75
IT0004502230	UNICREDIT	FTSE MIB	PLAIN VANILL	39.74
FR0010806638	SOCIETE GENERALE	FTSE MIB	PLAIN VANILL	30.28
FR0010725002	SOCIETE GENERALE	FTSE MIB	PLAIN VANILL	30.03
FR0010806687	SOCIETE GENERALE	FTSE MIB	PLAIN VANILL	29.79

**LEVERAGE CERTIFICATES - OTTOBRE 2009**

ISIN	EMITTEnte	SOTTOST.	NM MKTG	CTVL ML euro
NL0006157927	ABN AMRO BANK	FTSE MIB	MINI FUTURE	13.40
NL0000105179	ABN AMRO BANK	FUTURE SU G	MINI FUTURE	9.35
NL0000105161	ABN AMRO BANK	FUTURE SU G	MINI FUTURE	6.09
NL0006487928	ABN AMRO BANK	FTSE MIB	MINI FUTURE	5.28
NL0009059955	ABN AMRO BANK	DAX	MINI FUTURE	4.67

**STRUTTURATI/ESOTICI- OTTOBRE 2009**

ISIN	EMITTEnte	SOTTOST.	NM MKTG	CTVL ML euro
IT0003921258	BANCA MONTE PASCHI SIENA	EURIBOR 3M	EURIBOR CA	0.04
IT0003805477	BANCA MONTE PASCHI SIENA	EURIBOR 3M	EURIBOR CA	0.02
IT0004081706	BANCA MONTE PASCHI SIENA	EURIBOR 3M	EURIBOR CA	0.01
IT0003805451	BANCA MONTE PASCHI SIENA	EURIBOR 3M	EURIBOR CA	0.01
IT0003921241	BANCA MONTE PASCHI SIENA	EURIBOR 3M	EURIBOR CA	0.00

**INVESTMENT CERTIFICATES - OTTOBRE 2009**

ISIN	EMITTEnte	SOTTOST.	NM MKTG	CTVL ML euro
DE000HV778S0	BAYERISCHE HYPO-UND VEREINSENI		EQUITY PRO'	85.53
IT0004453301	BANCA ALETTI	ENI	BORSA PROT	74.93
DE000HV778W2	BAYERISCHE HYPO-UND VEREINSENI	STMICROELE	EQUITY PRO'	57.58
IT0004486822	BANCA IMI	DOW JONES E	EURO EQUIT	4.90
NL0009097740	BNP PARIBAS ARBITRAGE ISSUANENEL		BONUS CAP	4.61

**Novità del mese**
**Legenda**

Plain Vanilla: Covered Warrant plain vanilla

IC - Benchmark: replica lineare del sottostante

IC - Bonus: garanzia di un rendimento minimo in caso di ribasso moderato

IC - Capitale Protetto: protezione (parziale/totale) dai ribassi

IC - Discount: acquisto del sottostante a sconto

IC - Strutturati: combinazione di più opzioni

LC - Stop Loss: certificati con barriera e replica del sottostante con effetto leva

LC - Stop Loss R: Stop Loss con aggiornamento giornaliero dello strike

CW SE - Esotici su Tassi: CW su tassi d'interesse con esercizio periodico

CW SE - Rainbow: CW il cui sottostante è dato dal rapporto tra due asset

**Markets Analysis**

Piazza Affari, 6 - 20123 Milano

T +39 02 72426.478 | Fax +39 02 8646.4323

e-mail: research@borsaitaliana.it

www.borsaitaliana.it



**Borsa Italiana**

London Stock Exchange Group