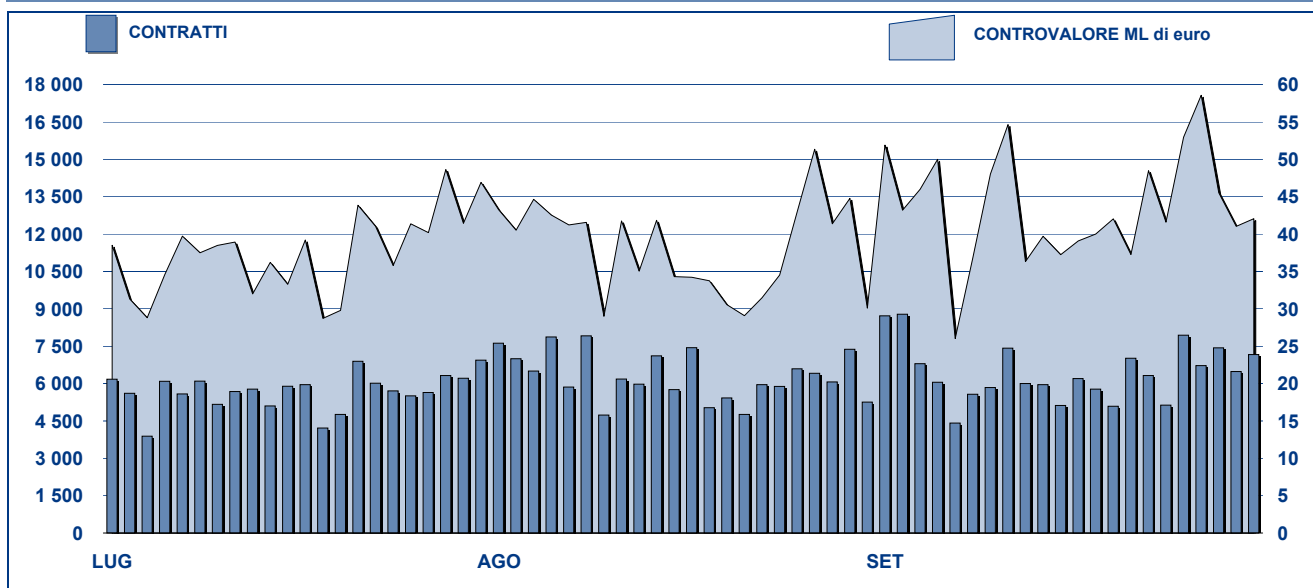
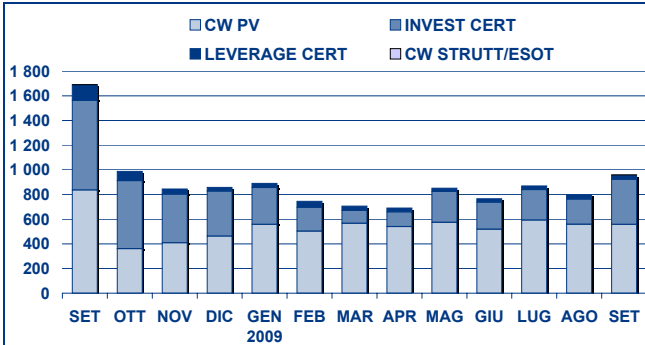
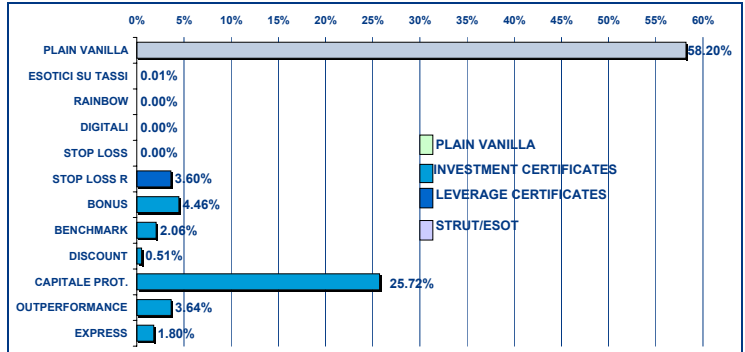


## ANDAMENTO DEGLI SCAMBI



## PRINCIPALI INDICATORI

SEGMENTI DI MERCATO	LISTINO					SCAMBI						
	DIC 2008		AGOSTO 2009		SETTEMBRE 2009		AGOSTO 2009		SETTEMBRE 2009		GEN-SET 2009	
	QUOTATI A FINE MESE	QUOTATI A FINE MESE	NEW LISTED NEL MESE	QUOTATI A FINE MESE	NEW LISTED NEL MESE	CONTRATTI numero	CONTROV. ML euro	CONTRATTI numero	CONTROV. ML euro	CONTRATTI numero	CONTROV. ML euro	
<b>TOTALE</b>	<b>3 192</b>	<b>3 220</b>	<b>109</b>	<b>3 351</b>	<b>653</b>	<b>131 077</b>	<b>796.5</b>	<b>141 932</b>	<b>958.4</b>	<b>1 477 436</b>	<b>7 273.9</b>	
<b>TIPOLOGIE DI SOTTOSTANTE</b>												
AZIONI ITALIANE	1 378	1 304	55	1 414	454	45 316	285.3	43 703	329.4	489 435	2 755.4	
INDICI ITALIANI	439	441	34	491	104	72 768	407.3	79 814	454.2	825 283	3 638.1	
AZIONI ESTERE	103	181	-	165	10	4 330	29.5	6 050	65.6	27 288	169.1	
INDICI ESTERI	772	761	19	744	40	5 679	50.8	7 775	78.2	67 532	479.1	
MATERIE PRIME (*)	229	258	-	263	19	1 129	13.6	2 037	11.9	43 494	102.7	
TASSI DI INTERESSE (**)	108	117	-	117	-	539	1.3	483	0.4	5 281	9.3	
TASSI DI CAMBIO (***)	118	115	1	110	22	998	3.8	1 546	10.2	15 856	71.0	
ALTRO	45	43	-	47	4	318	4.9	524	8.5	3 267	49.1	
<b>TOTALE</b>	<b>3 192</b>	<b>3 220</b>	<b>109</b>	<b>3 351</b>	<b>653</b>	<b>131 077</b>	<b>796.5</b>	<b>141 932</b>	<b>958.4</b>	<b>1 477 436</b>	<b>7 273.9</b>	
(*) Sono inclusi i Futures su commodities												
(**) Sono inclusi i Futures su tassi di interesse												
(***) Sono inclusi i Futures su tassi di cambio												
<b>EMITTENTI</b>												
ABAXBANK	25	21	-	21	-	3	0.0	26	0.3	111	1.9	
ABN AMRO BANK	521	600	6	626	37	10 924	46.2	12 758	53.8	106 973	454.5	
BANCA ALETTI	175	184	6	183	2	1 341	17.1	2 901	54.8	16 768	366.3	
BANCA ANTONVENETA	104	-	-	-	-	-	-	-	-	1 572	0.3	
BANCA IMI	179	200	3	139	3	13 043	30.9	8 047	34.4	78 436	161.7	
BANCA MONTE PASCHI SIENA	-	100	-	100	-	440	0.1	407	0.1	2 922	0.7	
BAYERISCHE HYPO-UND VEREINSBANK	67	85	-	85	-	2 197	110.8	3 580	190.0	13 588	668.5	
BNP PARIBAS ARBITRAGE ISSUANCE	349	147	-	182	49	5 421	32.5	4 191	36.6	120 900	610.1	
CREDIT SUISSE INTERNATIONAL	1	1	-	1	-	31	0.3	331	5.7	1 828	29.7	
DEUTSCHE BANK AG	482	110	-	107	-	588	11.6	835	12.9	20 797	242.2	
DEUTSCHE BANK AG LONDON	1	-	-	-	-	-	-	-	-	3	0.005	
GOLDMAN SACHS INTERNATIONAL	21	-	-	-	-	-	-	-	-	210	1.4	
GOLDMAN SACHS JERSEY LIMITED	73	47	-	47	-	11	0.1	17	0.2	329	0.9	
JP MORGAN STRUCTURED PRODUCTS B	7	11	-	11	-	308	2.8	338	3.5	2 925	28.1	
JP MORGAN CHASE BANK	4	-	-	-	-	-	-	-	-	123	2.1	
MERRILL LYNCH LUX	1	1	-	1	-	55	0.8	119	1.4	796	7.7	
MORGAN STANLEY & CO. INTERNAZIONALE	5	-	-	-	-	-	-	-	-	-	-	
NOMURA BANK INTERNATIONAL	1	1	-	1	-	1	0.002	2	0.005	7	0.03	
SAL OPPENHEIM	64	77	-	80	3	372	5.2	644	11.8	3 474	54.2	
SOCIETE GENERALE	458	750	22	838	171	67 072	383.0	69 783	352.0	855 963	3 362.5	
SOCIETE GENERALE ACCEPTANCE N.V.	18	12	-	12	-	134	0.6	190	1.0	1 774	8.5	
SOCIETE GENERALE EFFIKTEN	59	60	-	60	-	235	3.5	358	5.9	1 542	23.5	
UBS AG	2	2	-	2	-	-	-	-	-	3	0.03	
UNICREDIT	568	805	72	849	388	28 898	151.0	37 402	194.2	246 370	1 248.9	
VONTOBEL FINANCIAL PRODUCTS GMBH	7	6	-	6	-	3	0.002	3	0.05	22	0.2	
<b>TOTALE</b>	<b>3 192</b>	<b>3 220</b>	<b>109</b>	<b>3 351</b>	<b>653</b>	<b>131 077</b>	<b>796.5</b>	<b>141 932</b>	<b>958.4</b>	<b>1 477 436</b>	<b>7 273.9</b>	

**CONTROVALORE PER TIPOLOGIA DI STRUMENTI  
DATI MENSILI - MILIONI DI EURO**

**CONTROVALORE PER MICROTIPOLOGIA DI STRUMENTI  
DATI MENSILI - MILIONI DI EURO**

**PRIMI DIECI SOTTOSTANTI IN ORDINE  
DI CONTRATTI SCAMBIATI**

SOTTOSTANTE	SETTEMBRE 2009			MEDIA G. NUMERO
	CONTRATTI		MEDIA G. NUMERO	
	NUMERO	% TOT		
FTSE MIB	79.793	56,22%	56,22%	3.627
ENI	9.580	6,75%	62,97%	435
FIAT	7.910	5,57%	68,54%	360
UNICREDIT	6.918	4,87%	73,42%	314
STMICROELECTRONICS	4.479	3,16%	76,57%	204
ENEL	3.418	2,41%	78,98%	155
INTESA SANPAOLO	2.964	2,09%	81,07%	135
GENERALI	2.708	1,91%	82,98%	123
DAX	2.693	1,90%	84,87%	122
DOW JONES EURO STOXX 50	2.449	1,73%	86,60%	111

**PRIMI DIECI SOTTOSTANTI IN ORDINE  
DI CONTROVALORE SCAMBIATO**

SOTTOSTANTE	SETTEMBRE 2009			MEDIA G. ML EURO
	CONTROVALORE		MEDIA G. ML EURO	
	ML EURO	% TOT		
FTSE MIB	454,05	47,38%	47,38%	20,64
ENI	200,88	20,96%	68,34%	9,13
STMICROELECTRONICS	56,16	5,86%	74,19%	2,55
DOW JONES EURO STOXX 50	44,27	4,62%	78,81%	2,01
FIAT	38,74	4,04%	82,86%	1,76
UNICREDIT	23,13	2,41%	85,27%	1,05
ENEL	21,70	2,26%	87,53%	0,99
INTESA SANPAOLO	12,94	1,35%	88,88%	0,59
GENERALI	11,51	1,20%	90,09%	0,52
DAX	10,40	1,09%	91,17%	0,47

**STRUMENTI PIU' SCAMBIATI**
**COVERED WARRANT PLAIN VANILLA - SETTEMBRE 2009**

ISIN	EMITTENTE	SOTTOST.	NM MKTG	CTVL ML euro
IT0004502230	UNICREDIT	FTSE MIB	PLAIN VANILLA	67,23
FR0010724930	SOCIETE GENERALE	FTSE MIB	PLAIN VANILLA	34,27
FR0010757229	SOCIETE GENERALE	FTSE MIB	PLAIN VANILLA	26,02
IT0004502180	UNICREDIT	FTSE MIB	PLAIN VANILLA	25,47
FR0010713677	SOCIETE GENERALE	FTSE MIB	PLAIN VANILLA	20,97

**LEVERAGE CERTIFICATES - SETTEMBRE 2009**

ISIN	EMITTENTE	SOTTOST.	NM MKTG	CTVL ML euro
NL0009057744	ABN AMRO BANK	FTSE MIB	MINI FUTURES	5,29
NL0006487910	ABN AMRO BANK	FTSE MIB	MINI FUTURES	3,00
NL0006487928	ABN AMRO BANK	FTSE MIB	MINI FUTURES	2,18
NL0009057215	ABN AMRO BANK	DAX	MINI FUTURES	1,25
NL0009055441	ABN AMRO BANK	DAX	MINI FUTURES	0,98

**STRUTTURATI/ESOTICI- SETTEMBRE 2009**

ISIN	EMITTENTE	SOTTOST.	NM MKTG	CTVL ML euro
IT0003921258	BMPS	EURIBOR 3M	EURIBOR CAP	0,01
IT0003805469	BMPS	EURIBOR 3M	EURIBOR CAP	0,00
IT0003805501	BMPS	EURIBOR 3M	EURIBOR CAP	0,00
IT0003942692	BMPS	EURIBOR 3M	EURIBOR CAP	0,00
IT0004153794	BMPS	EURIBOR 3M	EURIBOR CAP	0,00

**INVESTMENT CERTIFICATES - SETTEMBRE 2009**

ISIN	EMITTENTE	SOTTOST.	NM MKTG	CTVL ML euro
DE000HV778S0	BAYERISCHE HYPO-UND VEFENI		EQUITY PROTECTION	128,16
DE000HV778W2	BAYERISCHE HYPO-UND VEFSTMICROELE		EQUITY PROTECTION	51,30
IT0004453301	BANCA ALETTI	ENI	BORSA PROTETTA	21,19
IT0004486822	BANCA IMI	DOW JONES E EURO	EQUITY PROTECTI	9,73
GB00B39MSQ94	CREDIT SUISSE INTERNATIO	EUR/USD	DOLLAR PREMIUM	5,75

**Novità del mese**

Société Générale Effekten GmbH - Nuovo programma di emissione per Azionario Plus Certificates

**Legenda**

Plain Vanilla: Covered Warrant plain vanilla  
 IC - Benchmark: replica lineare del sottostante  
 IC - Bonus: garanzia di un rendimento minimo in caso di ribasso moderato  
 IC - Capitale Protetto: protezione (parziale/totale) dai ribassi  
 IC - Discount: acquisto del sottostante a sconto

IC - Strutturati: combinazione di più opzioni  
 LC - Stop Loss: certificati con barriera e replica del sottostante con effetto leva  
 LC - Stop Loss R: Stop Loss con aggiornamento giornaliero dello strike  
 CW SE - Esotici su Tassi: CW su tassi d'interesse con esercizio periodico  
 CW SE - Rainbow: CW il cui sottostante è dato dal rapporto tra due asset

Research & Development  
 Piazza Affari, 6 - 20123 Milano  
 T +39 02 72426.478 | Fax +39 02 8646.4323  
 e-mail: research@borsaitaliana.it  
 www.borsaitaliana.it

**Borsa Italiana**  
 London Stock Exchange Group

La pubblicazione del presente documento non costituisce attività di sollecitazione del pubblico risparmio da parte di Borsa Italiana S.p.A. e non costituisce alcun giudizio, da parte della stessa, sull'opportunità dell'eventuale investimento descritto. Il presente documento non è da considerarsi esaustivo ma ha solo scopi informativi. I dati in esso contenuti possono essere utilizzati per soli fini personali. Borsa Italiana non deve essere ritenuta responsabile per eventuali danni, derivanti anche da imprecisioni e/o errori, che possano derivare all'utente e/o a terzi dall'uso dei dati contenuti nel presente documento.

I marchi Borsa Italiana, IDEM, MOT, MTA, STAR, SeDeX, MIB, IDEX, Bit Club, Academy, MiniFIB, DDM, EuroMOT, Market Connect, NIS, Borsa Virtuale, ExtraMOT, MIV, nonché il marchio figurativo costituito da tre losanghe in obliquo sono di proprietà di Borsa Italiana S.p.A.

Il marchio FTSE è di proprietà di London Stock Exchange plc e di Financial Times Limited ed è utilizzato da FTSE International Limited sotto licenza.

Il marchio London Stock Exchange ed il relativo logo, nonché il marchio AIM sono di proprietà di London Stock Exchange plc.

I suddetti marchi, nonché gli ulteriori marchi di proprietà del Gruppo London Stock Exchange, non possono essere utilizzati senza il preventivo consenso scritto della società del Gruppo proprietaria del marchio.

La società Borsa Italiana e le società dalla stessa controllate sono sottoposte all'attività di direzione e coordinamento di London Stock Exchange Group Holdings (Italy) Ltd - Italian branch.

© Settembre 2009 Borsa Italiana S.p.A. - Tutti i diritti sono riservati.