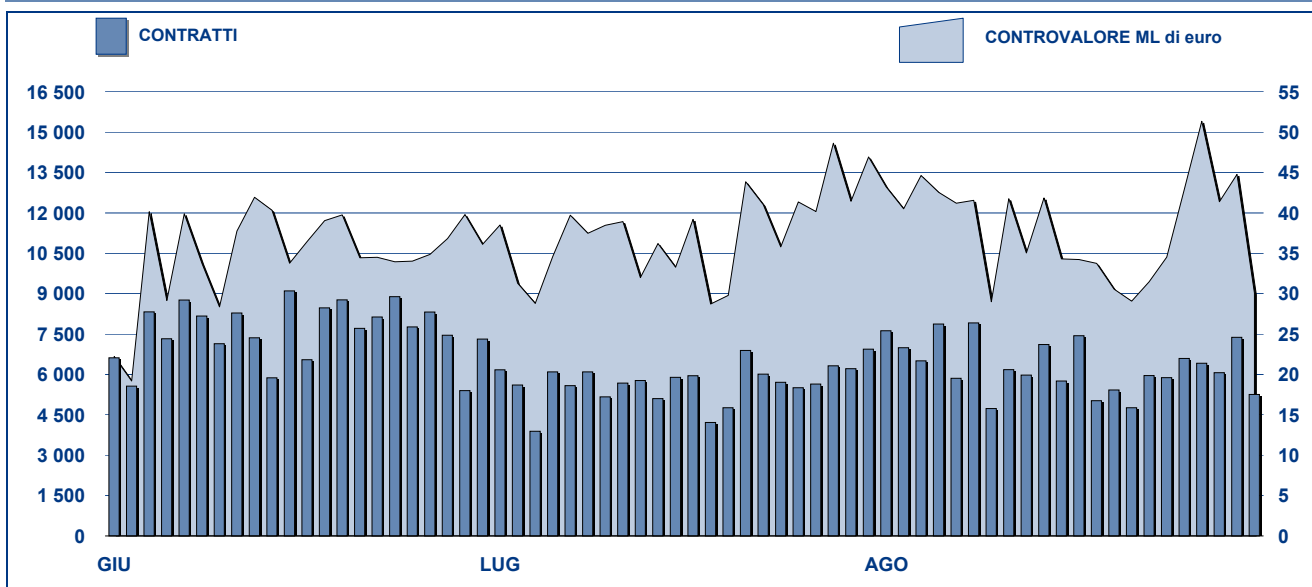
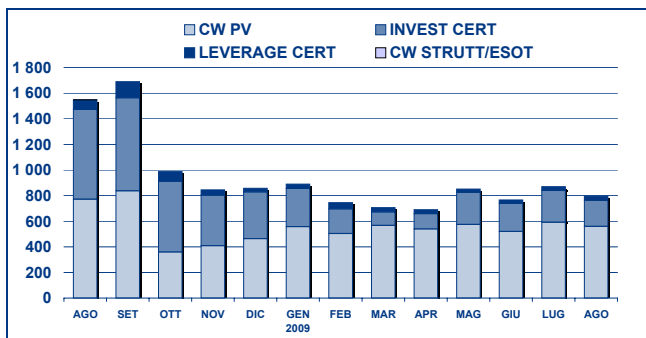
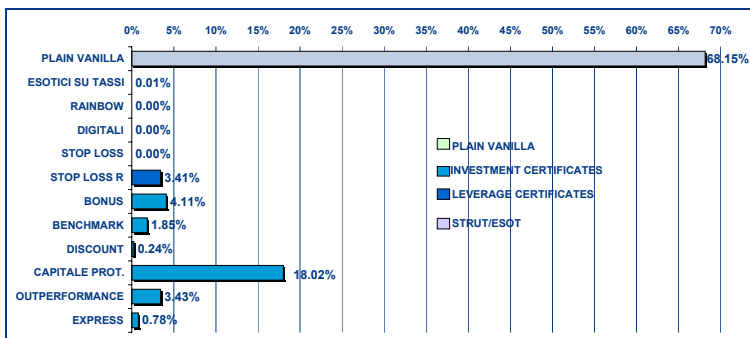


ANDAMENTO DEGLI SCAMBI



PRINCIPALI INDICATORI

	LISTINO					SCAMBI					
	QUOTATI A FINE MESE	QUOTATI A FINE MESE	NEW LISTED NEL MESE	QUOTATI A FINE MESE	NEW LISTED NEL MESE	LUGLIO 2009 CONTRATTI numero	LUGLIO 2009 CONTRAV. ML euro	AGOSTO 2009 CONTRATTI numero	AGOSTO 2009 CONTRAV. ML euro	GEN-AGO 2009 CONTRATTI numero	GEN-AGO 2009 CONTRAV. ML euro
SEGMENTI DI MERCATO											
CW PLAIN VANILLA	1 720	1 683	137	1 668	94	111 509	592.5	111 361	559.6	1 164 184	4 414.3
CW STRUTTURATI / ESOTICI	108	100	-	100	-	163	0.0	440	0.1	4 095	1.2
LEVERAGE CERTIFICATES	215	353	41	332	6	9 896	29.7	9 996	32.9	83 961	262.2
INVESTMENT CERTIFICATES CLASSE 1	273	232	-	231	-	2 163	16.1	1 679	15.6	20 697	204.9
INVESTMENT CERTIFICATES CLASSE 2	876	894	20	889	9	9 095	231.1	7 601	188.3	62 567	1 432.9
TOTALE	3 192	3 262	198	3 220	109	132 826	869.4	131 077	796.5	1 335 504	6 315.5
TIPOLOGIE DI SOTTOSTANTE											
AZIONI ITALIANE	1 378	1 336	104	1 304	55	42 652	342.3	45 316	285.3	445 732	2 425.9
INDICI ITALIANI	439	439	3	441	34	77 163	425.3	72 768	407.3	745 469	3 183.9
AZIONI ESTERE	103	187	12	181	-	3 152	23.3	4 330	29.5	21 238	103.6
INDICI ESTERI	772	754	47	761	19	6 732	52.8	5 679	50.8	59 757	400.9
MATERIE PRIME (*)	229	270	20	258	-	1 256	8.8	1 129	13.6	41 457	90.8
TASSI DI INTERESSE (**)	108	117	-	117	-	243	0.4	539	1.3	4 798	8.9
TASSI DI CAMBIO (***)	118	114	9	115	1	1 083	7.6	998	3.8	14 310	60.8
ALTRO	45	45	3	43	-	545	9.1	318	4.9	2 743	40.7
TOTALE	3 192	3 262	198	3 220	109	132 826	869.4	131 077	796.5	1 335 504	6 315.5
(*) Sono inclusi i Futures su commodities											
(**) Sono inclusi i Futures su tassi di interesse											
(***) Sono inclusi i Futures su tassi di cambio											
EMITTENTI											
ABAXBANK	25	21	-	21	-	6	0.1	3	0.0	85	1.7
ABN AMRO BANK	521	620	41	600	6	10 973	42.1	10 924	46.2	94 215	400.6
BANCA ALETTI	175	182	-	184	6	1 298	16.9	1 341	17.1	13 867	311.5
BANCA ANTONVENETA	104	-	-	-	-	-	-	-	-	1 572	0.3
BANCA IMI	179	197	-	200	3	12 469	17.2	13 043	30.9	70 389	127.4
BANCA MONTE PASCHI SIENA	-	100	-	100	-	163	0.0	440	0.1	2 515	0.7
BAYERISCHE HYPO-UND VEREINSBANK	67	86	1	85	-	2 582	138.3	2 197	110.8	10 008	478.4
BNP PARIBAS ARBITRAGE ISSUANCE	349	221	14	147	-	14 499	83.1	5 421	32.5	116 709	573.5
CREDIT SUISSE INTERNATIONAL	1	1	-	1	-	285	5.0	31	0.3	1 497	24.0
DEUTSCHE BANK AG	482	111	3	110	-	856	12.8	588	11.6	19 962	229.3
DEUTSCHE BANK AG LONDON	1	-	-	-	-	-	-	-	-	3	0.005
GOLDMAN SACHS INTERNATIONAL	21	-	-	-	-	-	-	-	-	210	1.4
GOLDMAN SACHS JERSEY LIMITED	73	47	-	47	-	4	0.0	11	0.1	312	0.8
JP MORGAN STRUCTURED PRODUCTS B	7	11	-	11	-	494	4.9	308	2.8	2 587	24.6
JP MORGAN CHASE BANK	4	-	-	-	-	-	-	-	-	123	2.1
MERRILL LYNCH LUX	1	1	-	1	-	87	0.9	55	0.8	677	6.3
MORGAN STANLEY & CO. INTERNATIONA	5	-	-	-	-	-	-	-	-	-	-
NOMURA BANK INTERNATIONAL	1	1	-	1	-	-	-	1	0.0	5	0.02
SAL OPPENHEIM	64	79	2	77	-	548	10.3	372	5.2	2 830	42.4
SOCIETE GENERALE	458	743	137	750	22	66 266	387.8	67 072	383.0	786 180	3 010.5
SOCIETE GENERALE ACCEPTANCE N.V.	18	18	-	12	-	170	0.6	134	0.6	1 584	7.5
SOCIETE GENERALE EFFEKTEN	59	60	-	60	-	155	2.0	235	3.5	1 184	17.5
UBS AG	2	2	-	2	-	-	-	-	-	3	0.03
UNICREDIT	568	754	-	805	72	21 967	147.2	28 898	151.0	208 968	1 054.8
VONTOBEL FINANCIAL PRODUCTS GMBH	7	7	-	6	-	4	0.1	3	0.002	19	0.2
TOTALE	3 192	3 262	198	3 220	109	132 826	869.4	131 077	796.5	1 335 504	6 315.5

**CONTROVALORE PER TIPOLOGIA DI STRUMENTI
DATI MENSILI - MILIONI DI EURO**

**CONTROVALORE PER MICROTIPLOGIA DI STRUMENTI
DATI MENSILI - MILIONI DI EURO**

**PRIMI DIECI SOTTOSTANTI IN ORDINE
DI CONTRATTI SCAMBIATI**

SOTTOSTANTE	AGOSTO 2009			MEDIA G. NUMERO
	CONTRATTI		NUMERO	
	NUMERO	% TOT		
FTSE MIB	72 765	55.51%	55.51%	3 465
FIAT	11 104	8.47%	63.98%	529
ENI	9 023	6.88%	70.87%	430
UNICREDIT	7 399	5.64%	76.51%	352
GENERALI	3 026	2.31%	78.82%	144
STMICROELECTRONICS	2 500	1.91%	80.73%	119
INTESA SANPAOLO	2 460	1.88%	82.61%	117
ENEL	2 305	1.76%	84.36%	110
DAX	2 115	1.61%	85.98%	101
TELECOM ITALIA	1 708	1.30%	87.28%	81

**PRIMI DIECI SOTTOSTANTI IN ORDINE
DI CONTROVALORE SCAMBIATO**

SOTTOSTANTE	AGOSTO 2009			MEDIA G. ML EURO
	CONTROVALORE		ML EURO	
	ML EURO	% TOT		
FTSE MIB	407.27	51.13%	51.13%	19.39
ENI	131.79	16.55%	67.68%	6.28
FIAT	83.92	10.54%	78.21%	4.00
DOW JONES EURO STOXX 50	29.84	3.75%	81.96%	1.42
UNICREDIT	24.55	3.08%	85.04%	1.17
STMICROELECTRONICS	22.27	2.80%	87.84%	1.06
INTESA SANPAOLO	8.95	1.12%	88.96%	0.43
GENERALI	8.83	1.11%	90.07%	0.42
ENEL	8.60	1.08%	91.15%	0.41
DAX	8.47	1.06%	92.21%	0.40

STRUMENTI PIU' SCAMBIATI
COVERED WARRANT PLAIN VANILLA - AGOSTO 2009

ISIN	EMITTENTE	SOTTOST.	NM MKTG	CTVL ML euro
IT0004502230	UNICREDIT	FTSE MIB	PLAIN VANILLA	74.05
FR0010757229	SOCIETE GENERALE	FTSE MIB	PLAIN VANILLA	48.16
FR0010713677	SOCIETE GENERALE	FTSE MIB	PLAIN VANILLA	45.38
FR0010741769	SOCIETE GENERALE	FTSE MIB	PLAIN VANILLA	33.45
FR0010782169	SOCIETE GENERALE	FIAT	PLAIN VANILLA	25.14

LEVERAGE CERTIFICATES - AGOSTO 2009

ISIN	EMITTENTE	SOTTOST.	NM MKTG	CTVL ML euro
NL0009057744	ABN AMRO BANK	FTSE MIB	MINI FUTURES	6.58
NL0009057751	ABN AMRO BANK	FTSE MIB	MINI FUTURES	2.42
NL0000105179	ABN AMRO BANK	FUTURE SU G	MINI FUTURES	2.38
NL0009057215	ABN AMRO BANK	DAX	MINI FUTURES	1.83
NL0006487969	ABN AMRO BANK	DAX	MINI FUTURES	1.72

STRUTTURATI/ESOTICI- AGOSTO 2009

ISIN	EMITTENTE	SOTTOST.	NM MKTG	CTVL ML euro
IT0003921258	BANCA MPS	EURIBOR 3M	EURIBOR CAP	0.02
IT0004081706	BANCA MPS	EURIBOR 3M	EURIBOR CAP	0.01
IT0003942692	BANCA MPS	EURIBOR 3M	EURIBOR CAP	0.01
IT0003957427	BANCA MPS	EURIBOR 3M	EURIBOR CAP	0.01
IT0004081722	BANCA MPS	EURIBOR 3M	EURIBOR CAP	0.01

INVESTMENT CERTIFICATES - AGOSTO 2009

ISIN	EMITTENTE	SOTTOST.	NM MKTG	CTVL ML euro
DE000HV778S0	BAYERISCHE HYPO-UND VEFENI		EQUITY PROTECTION	83.52
DE000HV778W2	BAYERISCHE HYPO-UND VEFSTM		EQUITY PROTECTION	19.98
IT0004486822	BANCA IMI	DOW JONES EURO	EQUITY PROTECTION CAP	7.98
NL0006253759	ABN AMRO BANK	ORO	BENCHMARK QUANTO	5.26
IT0004447303	BANCA IMI	FTSE MIB	EQUITY PROTECTION CAP	3.31

Novità del mese

- BNP Paribas Arbitrage Issuance - Nuovi programmi di emissione per Athena Relax [Quanto] [Worst Of] Certificates ed Equity Protection Select [Quanto] Certificates

Legenda

Plain Vanilla: Covered Warrant plain vanilla

IC - Benchmark: replica lineare del sottostante

IC - Bonus: garanzia di un rendimento minimo in caso di ribasso moderato

IC - Capitale Protetto: protezione (parziale/totale) dai ribassi

IC - Discount: acquisto del sottostante a sconto

IC - Strutturati: combinazione di più opzioni

LC - Stop Loss: certificati con barriera e replica del sottostante con effetto leva

LC - Stop Loss R: Stop Loss con aggiornamento giornaliero dello strike

CW SE - Esotici su Tassi: CW su tassi d'interesse con esercizio periodico

CW SE - Rainbow: CW il cui sottostante è dato dal rapporto tra due asset

Research & Development
Piazza Affari, 6 - 20123 Milano
T +39 02 72426.478 | Fax +39 02 8646.4323
e-mail: research@borsaitaliana.it
www.borsaitaliana.it

Borsa Italiana
London Stock Exchange Group