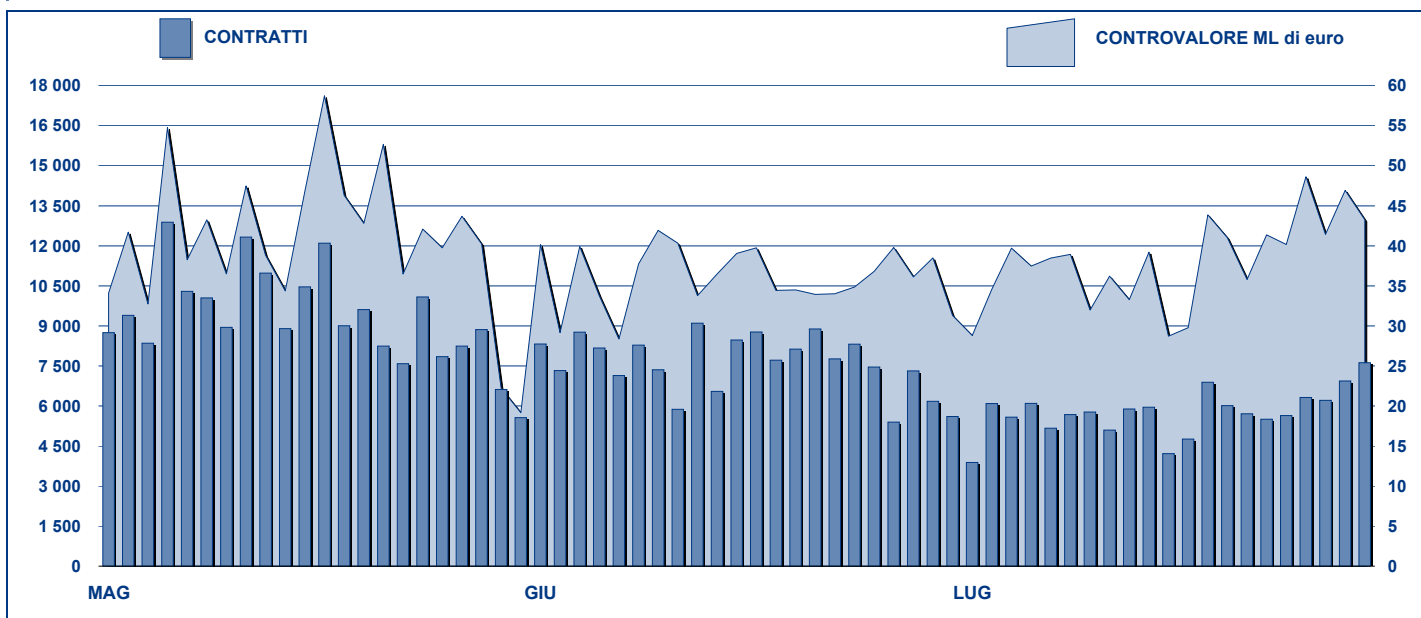


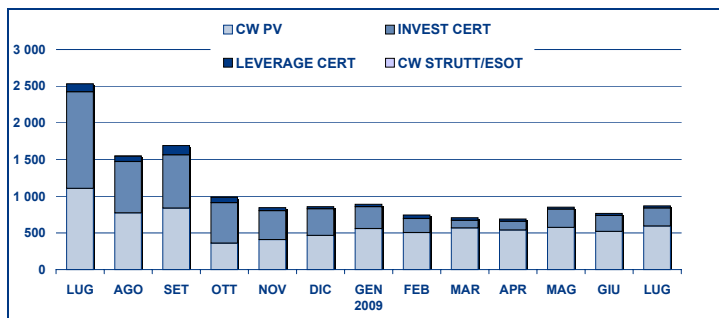
## ANDAMENTO DEGLI SCAMBI



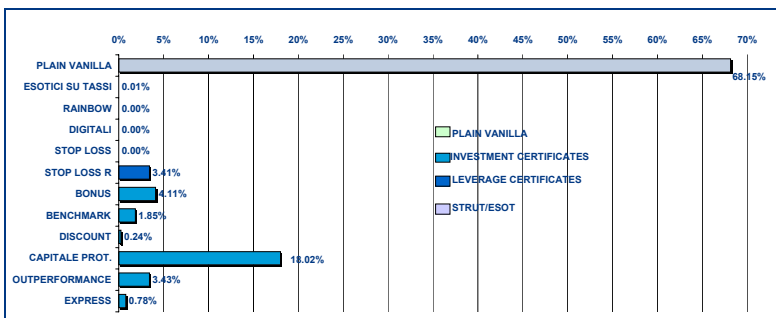
## PRINCIPALI INDICATORI

	LISTINO					SCAMBI						
	DIC 2008		GIUGNO 2009		LUGLIO 2009		GIUGNO 2009		LUGLIO 2009		GEN-LUG 2009	
	QUOTATI A FINE MESE	QUOTATI A FINE MESE	NEW LISTED NEL MESE	QUOTATI A FINE MESE	NEW LISTED NEL MESE	CONTRATTI numero	CONTR. ML euro	CONTRATTI numero	CONTR. ML euro	CONTRATTI numero	CONTR. ML euro	
<b>SEGMENTI DI MERCATO</b>												
CW PLAIN VANILLA	1 720	1 569	493	1 683	137	148 373	519.5	111 509	592.5	1 052 823	3 854.7	
CW STRUTTURATI / ESOTICI	108	100	-	100	-	309	0.1	163	0.0	3 655	1.1	
LEVERAGE CERTIFICATES	215	324	8	353	41	8 779	28.1	9 896	29.7	73 965	229.3	
INVESTMENT CERTIFICATES CLASSE 1	273	232	11	232	-	2 360	19.9	2 163	16.1	19 018	189.2	
INVESTMENT CERTIFICATES CLASSE 2	876	890	15	894	20	7 481	198.7	9 095	231.1	54 966	1 244.6	
<b>TOTALE</b>	<b>3 192</b>	<b>3 115</b>	<b>527</b>	<b>3 262</b>	<b>198</b>	<b>167 302</b>	<b>766.3</b>	<b>132 826</b>	<b>869.4</b>	<b>1 204 427</b>	<b>5 518.9</b>	
<b>TIPOLOGIE DI SOTTOSTANTE</b>												
AZIONI ITALIANE	1 378	1 244	326	1 336	104	41 885	311.6	42 652	342.3	400 416	2 140.6	
INDICI ITALIANI	439	462	80	439	3	109 949	380.0	77 163	425.3	672 701	2 776.7	
AZIONI ESTERE	103	175	27	187	12	2 997	14.8	3 152	23.3	16 908	74.1	
INDICI ESTERI	772	717	42	754	47	5 522	37.2	6 732	52.8	54 078	350.1	
MATERIE PRIME (*)	229	253	31	270	20	4 647	11.9	1 256	8.8	40 328	77.2	
TASSI DI INTERESSE (**)	108	117	-	117	-	454	0.8	243	0.4	4 259	7.5	
TASSI DI CAMBIO (***)	118	105	21	114	9	1 604	6.5	1 083	7.6	13 312	57.0	
ALTRO	45	42	-	45	3	244	3.5	545	9.1	2 425	35.8	
<b>TOTALE</b>	<b>3 192</b>	<b>3 115</b>	<b>527</b>	<b>3 262</b>	<b>198</b>	<b>167 302</b>	<b>766.3</b>	<b>132 826</b>	<b>869.4</b>	<b>1 204 427</b>	<b>5 518.9</b>	
(*) Sono inclusi i Futures su commodities												
(**) Sono inclusi i Futures su tassi di interesse												
(***) Sono inclusi i Futures su tassi di cambio												
<b>EMITTENTI</b>												
ABAXBANK	25	21	-	21		11	0.2	6	0.1	82	2	
ABN AMRO BANK	521	593	-	620	41	9 914	41.2	10 973	42.1	83 291	354	
BANCA ALETTI	175	183	17	182		1 209	22.1	1 298	16.9	12 526	294	
BANCA ANTONVENETA	104	-	-	-		-	-	-	-	1 572	0	
BANCA IMI	179	199	75	197		10 332	11.1	12 469	17.2	57 346	96	
BAYERISCHE HYPO-UND VEREINSBANK	67	85	-	86	1	2 289	128.2	2 582	138.3	7 811	368	
BNP PARIBAS ARBITRAGE ISSUANCE	349	207	5	221	14	9 982	49.9	14 499	83.1	111 288	541	
CREDIT SUISSE INTERNATIONAL	1	1	-	1		117	1.8	285	5.0	1 466	24	
DEUTSCHE BANK AG	482	112	5	111	3	920	11.0	856	12.8	19 374	218	
DEUTSCHE BANK AG LONDON	1	-	-	-		-	-	-	-	3	0	
GOLDMAN SACHS INTERNATIONAL	21	-	-	-		-	-	-	-	210	1	
GOLDMAN SACHS JERSEY LIMITED	73	47	-	47		26	0.1	4	0.0	301	1	
JP MORGAN STRUCTURED PRODUCTS B.V	7	11	-	11		296	3.1	494	4.9	2 279	22	
JP MORGAN CHASE BANK	4	-	-	-		-	-	-	-	123	2	
MERRILL LYNCH LUX	1	1	-	1		80	1.1	87	0.9	622	6	
MORGAN STANLEY & CO. INTERNATIONAL	5	-	-	-		-	-	-	-	-	-	
NOMURA BANK INTERNATIONAL	1	1	-	1		-	-	-	-	4	0	
SAL OPPENHEIM	64	84	-	79	2	528	6.9	548	10.3	2 458	37	
SOCIETE GENERALE	458	621	71	743	137	109 173	375.0	66 266	387.77	719 108	2 627	
SOCIETE GENERALE ACCEPTANCE N.V.	18	18	-	18		189	0.8	170	0.6	1 450	7	
SOCIETE GENERALE EFFETKEN	59	60	-	60		130	2.1	155	1.97	949	14	
UBS AG	2	2	-	2		2	0.00005	-	-	3	0	
UNICREDIT	568	762	354	754		21 789	111.8	21 967	147.2	180 070	904	
VONTOBEL FINANCIAL PRODUCTS GMBH	7	7	-	7		6	0.024	4	0.124	16	0	
<b>TOTALE</b>	<b>3 192</b>	<b>3 115</b>	<b>527</b>	<b>3 262</b>	<b>198</b>	<b>167 302</b>	<b>766.3</b>	<b>132 826</b>	<b>869.4</b>	<b>1 204 427</b>	<b>5 518.9</b>	

**CONTROVALORE PER TIPOLOGIA DI STRUMENTI  
DATI MENSILI - MILIONI DI EURO**



**CONTROVALORE PER MICROTIPOLOGIA DI STRUMENTI  
DATI MENSILI - MILIONI DI EURO**



**PRIMI DIECI SOTTOSTANTI IN ORDINE  
DI CONTRATTI SCAMBIATI**

SOTTOSTANTE	LUGLIO 2009				MEDIA G. NUMERO
	CONTRATTI		CONTRATTI		
	NUMERO	% TOT	TOTALE	% CUM	
FTSE MIB	77 158	58.09%		58.09%	3 355
ENI	12 929	9.73%		67.82%	562
FIAT	7 642	5.75%		73.58%	332
UNICREDIT	5 562	4.19%		77.76%	242
GENERALI	3 503	2.64%		80.40%	152
INTESA SANPAOLO	2 715	2.04%		82.45%	118
ENEL	2 610	1.96%		84.41%	113
DAX	2 358	1.78%		86.19%	103
STMICROELECTRONICS	1 880	1.42%		87.60%	82
DOW JONES EURO STOXX 50	1 786	1.34%		88.95%	78

**PRIMI DIECI SOTTOSTANTI IN ORDINE  
DI CONTROVALORE SCAMBIATO**

SOTTOSTANTE	LUGLIO 2009				MEDIA G. ML EURO
	CONTRATTI		CONTRATTI		
	ML EURO	% TOT	TOTALE	% CUM	
FTSE MIB	425.24	48.91%	48.91%	48.91%	18.49
ENI	190.55	21.92%	70.82%	70.82%	8.28
FIAT	89.29	10.27%	81.09%	81.09%	3.88
DOW JONES EURO STOXX 50	30.60	3.52%	84.61%	84.61%	1.33
STMICROELECTRONICS	17.29	1.99%	86.60%	86.60%	0.75
ENEL	14.63	1.68%	88.28%	88.28%	0.64
INTESA SANPAOLO	12.48	1.43%	89.72%	89.72%	0.54
UNICREDIT	12.00	1.38%	91.10%	91.10%	0.52
GENERALI	7.71	0.89%	91.99%	91.99%	0.34
EUR/USD	6.51	0.75%	92.73%	92.73%	0.28

**STRUMENTI PIU' SCAMBIATI**

**COVERED WARRANT PLAIN VANILLA - LUGLIO 2009**

ISIN	EMITTENTE	SOTTOST.	NM MKTG	CTVL ML euro
IT0004502230	UNICREDIT	FTSE MIB	PLAIN VANILLA	93.66
FR0010741769	SOCIETE GENERALE	FTSE MIB	PLAIN VANILLA	51.26
FR0010757229	SOCIETE GENERALE	FTSE MIB	PLAIN VANILLA	50.62
FR0010713495	SOCIETE GENERALE	FTSE MIB	PLAIN VANILLA	27.87
FR0010742445	SOCIETE GENERALE	ENI	PLAIN VANILLA	23.03

**LEVERAGE CERTIFICATES - LUGLIO 2009**

ISIN	EMITTENTE	SOTTOST.	NM MKTG	CTVL ML euro
NL0006480071	ABN AMRO BANK	FTSE MIB	MINI FUTURES	6.83
NL0009055482	ABN AMRO BANK	FTSE MIB	MINI FUTURES	2.63
NL0000105161	ABN AMRO BANK	FUTURE SU GAS NATURALE	MINI FUTURES	2.14
NL0009055474	ABN AMRO BANK	FTSE MIB	MINI FUTURES	1.48
NL0006480113	ABN AMRO BANK	DAX	MINI FUTURES	1.39

**STRUTTURATI/ESOTICI - LUGLIO 2009**

ISIN	EMITTENTE	SOTTOST.	NM MKTG	CTVL ML euro
IT0003921258	BANCA MPS	EURIBOR 3M	EURIBOR CAP	0.01
IT0003805501	BANCA MPS	EURIBOR 3M	EURIBOR CAP	0.01
IT0004143878	BANCA MPS	EURIBOR 3M	CAP SPREAD	0.00
IT0004081706	BANCA MPS	EURIBOR 3M	EURIBOR CAP	0.00
IT0004143837	BANCA MPS	EURIBOR 3M	CAP SPREAD	0.00

**INVESTMENT CERTIFICATES - LUGLIO 2009**

ISIN	EMITTENTE	SOTTOST.	NM MKTG	CTVL ML euro
DE000H7778S0	BAYERISCHE HVB	ENI	EQUITY PROTECTION	115.50
DE000H7778W2	BAYERISCHE HVB	STMICROELECTRONICS	EQUITY PROTECTION	15.90
GB00B39MSQ94	CREDIT SUISSE INTERNAT	EUR/USD	DOLLAR PREMIUM	4.97
DE000SAL5B31	SAL OPPENHEIM	DJ EURO STOXX 50	BUTTERFLY	4.19
IT0004126840	UNICREDIT	FTSE MIB	BENCHMARK	3.96

**Novità del mese**

**Legenda**

Plain Vanilla: Covered Warrant plain vanilla  
 IC - Benchmark: replica lineare del sottostante  
 IC - Bonus: garanzia di un rendimento minimo in caso di ribasso moderato  
 IC - Capitale Protetto: protezione (parziale/totale) dai ribassi  
 IC - Discount: acquisto del sottostante a sconto

IC - Strutturati: combinazione di più opzioni  
 LC - Stop Loss: certificati con barriera e replica del sottostante con effetto leva  
 LC - Stop Loss R: Stop Loss con aggiornamento giornaliero dello strike  
 CW SE - Esotici su Tassi: CW su tassi d'interesse con esercizio periodico  
 CW SE - Rainbow: CW il cui sottostante è dato dal rapporto tra due asset

Research & Development  
 Piazza Affari, 6 - 20123 Milano  
 T +39 02 72426.478 | Fax +39 02 8646.4323  
 e-mail: research@borsaitaliana.it  
 www.borsaitaliana.it



La pubblicazione del presente documento non costituisce attività di sollecitazione del pubblico risparmio da parte di Borsa Italiana S.p.A. e non costituisce alcun giudizio, da parte della stessa, sull'opportunità dell'eventuale investimento descritto.  
 Il presente documento non è da considerarsi esaustivo ma ha solo scopi informativi. I dati in esso contenuti possono essere utilizzati per soli fini personali. Borsa Italiana non deve essere ritenuta responsabile per eventuali danni, derivanti anche da imprecisioni e/o errori, che possano derivare all'utente e/o a terzi dall'uso dei dati contenuti nel presente documento.  
 I marchi Borsa Italiana, IDEM, MOT, MFA, STAR, SeDeX, MIB, iDEX, Bit Club, Academy, MiniFIB, DDM, EuroMOT, Market Connect, NIS, Borsa Virtuale, ExtraMOT, MiV, nonché il marchio figurativo costituito da tre losanghe in obliquo sono di proprietà di Borsa Italiana S.p.A.  
 Il marchio FTSE è di proprietà di London Stock Exchange plc e di Financial Times Limited ed è utilizzato da FTSE International Limited sotto licenza.  
 Il marchio London Stock Exchange ed il relativo logo, nonché il marchio AIM sono di proprietà di London Stock Exchange plc.  
 I suddetti marchi, nonché gli ulteriori marchi di proprietà del Gruppo London Stock Exchange, non possono essere utilizzati senza il preventivo consenso scritto della società del Gruppo proprietaria del marchio.  
 La società Borsa Italiana e le società dalla stessa controllate sono sottoposte all'attività di direzione e coordinamento di London Stock Exchange Group Holdings (Italy) Ltd - Italian branch.  
 © Luglio 2009 Borsa Italiana S.p.A. - Tutti i diritti sono riservati.