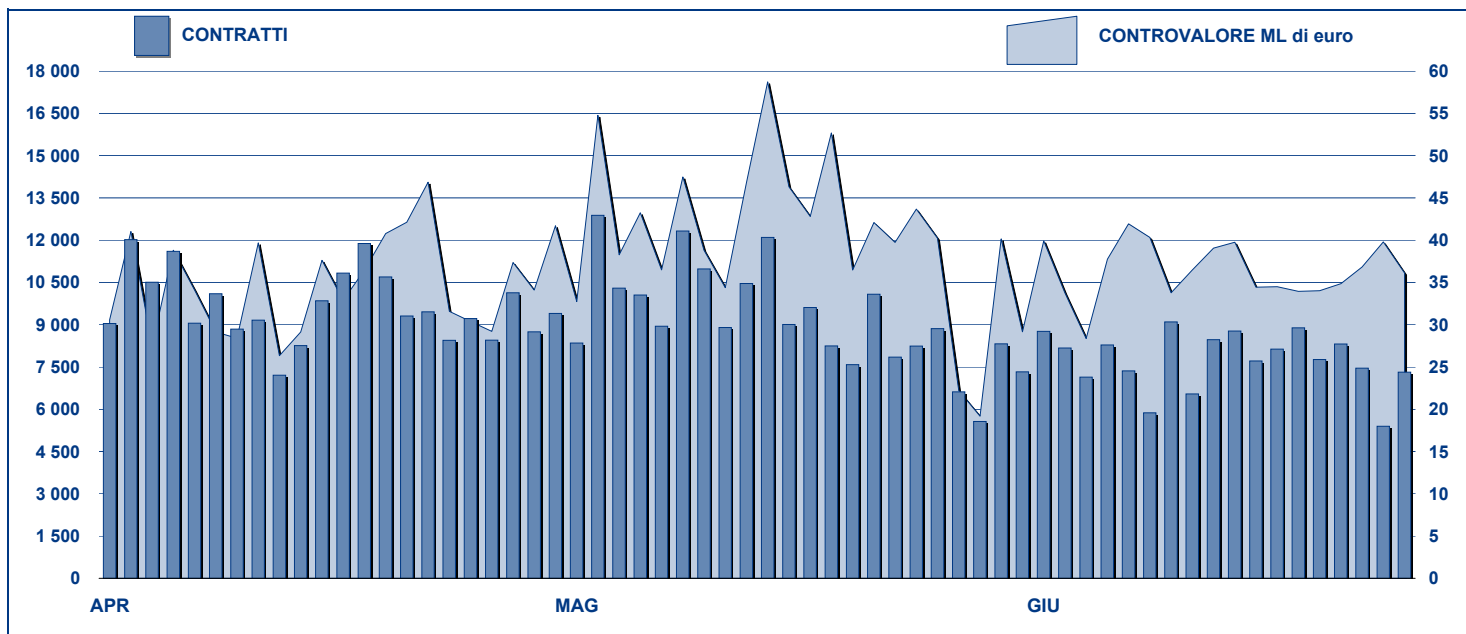


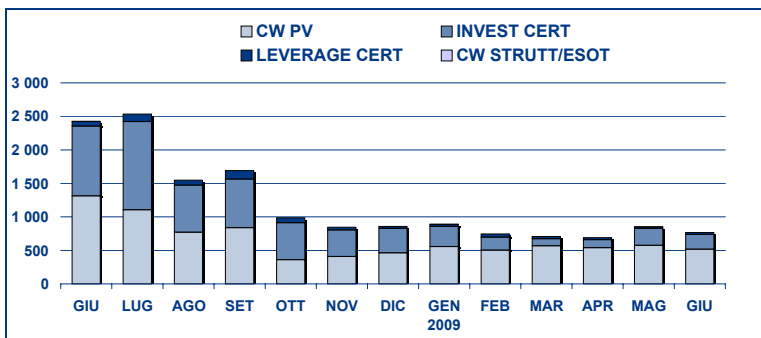
ANDAMENTO DEGLI SCAMBI



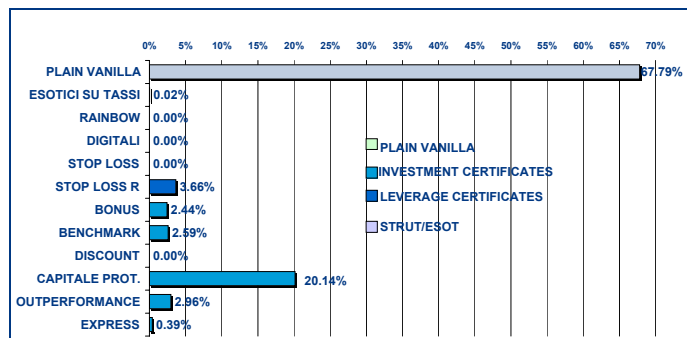
PRINCIPALI INDICATORI

	LISTINO					SCAMBI					
	DIC 2008	MAGGIO 2009	GIUGNO 2009	MAGGIO 2009	GIUGNO 2009	GEN-GIU 2009					
	QUOTATI A FINE MESE	QUOTATI A FINE MESE	NEW LISTED NEL MESE	QUOTATI A FINE MESE	NEW LISTED NEL MESE	CONTRATTI numero	CONTR. ML euro	CONTRATTI numero	CONTR. ML euro	CONTRATTI numero	CONTR. ML euro
SEGMENTI DI MERCATO											
CW PLAIN VANILLA	1 720	1 653	105	1 569	493	171 416	574.7	148 373	519.5	941 314	3 262.2
CW STRUTTURATI / ESOTICI	108	104	-	100	-	436	0.2	309	0.1	3 492	1.0
LEVERAGE CERTIFICATES	215	329	33	324	8	9 497	25.7	8 779	28.1	64 069	199.6
INVESTMENT CERTIFICATES CLASSE 1	273	235	-	232	11	2 777	32.9	2 360	19.9	16 855	173.1
INVESTMENT CERTIFICATES CLASSE 2	876	913	34	890	15	8 802	218.2	7 481	198.7	45 871	1 013.5
TOTALE	3 192	3 234	172	3 115	527	192 928	851.6	167 302	766.3	1 071 601	4 649.5
TIPOLOGIE DI SOTTOSTANTE											
AZIONI ITALIANE	1 378	1 279	44	1 244	326	63 940	358.1	41 885	311.6	357 764	1 798.4
INDICI ITALIANI	439	466	33	462	80	111 179	403.1	109 949	380.0	595 538	2 351.4
AZIONI ESTERE	103	195	80	175	27	3 065	9.9	2 997	14.8	13 756	50.8
INDICI ESTERI	772	747	15	717	42	6 850	59.0	5 522	37.2	47 346	297.3
MATERIE PRIME (*)	229	254	-	253	31	4 251	8.1	4 647	11.9	39 072	68.4
TASSI DI INTERESSE (**)	108	121	-	117	-	539	1.0	454	0.8	4 016	7.1
TASSI DI CAMBIO (***)	118	129	-	105	21	2 828	9.0	1 604	6.5	12 229	49.4
ALTRO	45	43	-	42	-	276	3.4	244	3.5	1 880	26.7
TOTALE	3 192	3 234	172	3 115	527	192 928	851.6	167 302	766.3	1 071 601	4 649.5
(*) Sono inclusi i Futures su commodities											
(**) Sono inclusi i Futures su tassi di interesse											
(***) Sono inclusi i Futures su tassi di cambio											
EMITTENTI											
ABAXBANK	25	21	-	21	-	15	0.1	11	0.2	76	2
ABN AMRO BANK	521	605	33	593	-	10 655	38.9	9 914	41.2	72 318	312
BANCA ALETTI	175	174	-	183	17	2 377	60.1	1 209	22.1	11 228	278
BANCA ANTONVENETA	104	-	-	-	-	-	-	-	-	1 572	0.3
BANCA IMI	179	132	-	199	75	10 561	21.0	10 332	11.1	44 877	79
BAYERISCHE HYPO-UND VEREINSBANK	67	94	27	85	-	1 487	89.7	2 289	128.2	5 229	229.3
BNP PARIBAS ARBITRAGE ISSUANCE	349	238	7	207	5	9 634	37.0	9 982	49.9	96 789	458
CREDIT SUISSE INTERNATIONAL	1	1	-	1	-	225	3.8	117	1.8	1 181	19
DEUTSCHE BANK AG	482	124	-	112	5	2 001	16.9	920	11.0	18 518	205
DEUTSCHE BANK AG LONDON	1	-	-	-	-	-	-	-	-	3	0.005
GOLDMAN SACHS INTERNATIONAL	21	-	-	-	-	-	-	-	-	210	1
GOLDMAN SACHS JERSEY LIMITED	73	63	-	47	-	27	0.1	26	0.1	297	1
JP MORGAN STRUCTURED PRODUCTS B.V	7	11	-	11	-	340	3.2	296	3.1	1 785	17
JP MORGAN CHASE BANK	4	-	-	-	-	-	-	-	-	123	2
MERRILL LYNCH LUX	1	1	-	1	-	108	0.9	80	1.1	535	5
MORGAN STANLEY & CO. INTERNATIONAL	5	-	-	-	-	-	-	-	-	-	-
NOMURA BANK INTERNATIONAL	1	1	-	1	-	1	0.011	-	-	4	0.021
SAL OPPENHEIM	64	91	-	84	-	392	7.8	528	6.9	1 910	27
SOCIETE GENERALE	458	830	105	621	71	125 001	442.8	109 173	374.96	652 842	2 240
SOCIETE GENERALE ACCEPTANCE N.V.	18	18	-	18	-	256	1.1	189	0.8	1 280	6
SOCIETE GENERALE EFFEKTEN	59	60	-	60	-	248	5.9	130	2.14	794	12
UBS AG	2	2	-	2	-	-	-	2	0.00005	3	0.03
UNICREDIT	568	657	-	762	354	29 164	122.2	21 789	111.8	158 103	756
VONTOBEL FINANCIAL PRODUCTS GMBH	7	7	-	7	-	-	-	6	0.024	12	0.04
TOTALE	3 192	3 234	172	3 115	527	192 928	851.6	167 302	766.3	1 071 601	4 649.5

**CONTROVALORE PER TIPOLOGIA DI STRUMENTI
DATI MENSILI - MILIONI DI EURO**



**CONTROVALORE PER MICROTIPOLOGIA DI STRUMENTI
DATI MENSILI - MILIONI DI EURO**



**PRIMI DIECI SOTTOSTANTI IN ORDINE
DI CONTRATTI SCAMBIATI**

SOTTOSTANTE	GIUGNO 2009			MEDIA G. NUMERO
	CONTRATTI		MEDIA G. NUMERO	
	NUMERO	% TOT		
FTSE MIB	109 948	65.72%	65.72%	4 998
ENI	11 629	6.95%	72.67%	529
FIAT	6 786	4.06%	76.73%	308
UNICREDIT	5 678	3.39%	80.12%	258
ENEL	4 404	2.63%	82.75%	200
FUTURE BRENT 12/10	3 018	1.80%	84.56%	137
GENERALI	2 894	1.73%	86.29%	132
STMICROELECTRONICS	2 263	1.35%	87.64%	103
DAX	1 758	1.05%	88.69%	80
INTESA SANPAOLO	1 543	0.92%	89.61%	70

**PRIMI DIECI SOTTOSTANTI IN ORDINE
DI CONTROVALORE SCAMBIATO**

SOTTOSTANTE	GIUGNO 2009			MEDIA G. ML EURO
	CONTROVALORE		MEDIA G. ML EURO	
	ML EURO	% TOT		
FTSE MIB	379.95	49.58%	49.58%	17.27
ENI	202.84	26.47%	76.05%	9.22
FIAT	56.91	7.43%	83.48%	2.59
DOW JONES EURO STOXX 50	15.76	2.06%	85.53%	0.72
ENEL	14.68	1.92%	87.45%	0.67
STMICROELECTRONICS	11.44	1.49%	88.94%	0.52
UNICREDIT	10.40	1.36%	90.30%	0.47
TELECOM ITALIA	6.36	0.83%	91.13%	0.29
GENERALI	5.64	0.74%	91.86%	0.26
INTESA SANPAOLO	5.30	0.69%	92.55%	0.24

STRUMENTI PIU' SCAMBIATI

COVERED WARRANT PLAIN VANILLA - GIUGNO 2009

ISIN	EMITTENTE	SOTTOST.	NM MKTG	CTVL ML euro
FR0010741769	SOCIETE GENERALE	FTSE MIB	PLAIN VANILLA	55.96
IT0004480460	UNICREDIT	FTSE MIB	PLAIN VANILLA	49.83
FR0010757229	SOCIETE GENERALE	FTSE MIB	PLAIN VANILLA	47.11
FR0010742445	SOCIETE GENERALE	ENI	PLAIN VANILLA	28.39
FR0010713370	SOCIETE GENERALE	FTSE MIB	PLAIN VANILLA	19.13

LEVERAGE CERTIFICATES - GIUGNO 2009

ISIN	EMITTENTE	SOTTOST.	NM MKTG	CTVL ML euro
NL0006480071	ABN AMRO BANK	FTSE MIB	MINI FUTURES	7.86
NL0009055482	ABN AMRO BANK	FTSE MIB	MINI FUTURES	2.72
NL000105161	ABN AMRO BANK	FUTURE SU GMINI FUTURES		1.69
NL0000634426	ABN AMRO BANK	FUTURE SU GMINI FUTURES		1.40
NL0009055474	ABN AMRO BANK	FTSE MIB	MINI FUTURES	1.01

STRUTTURATI/ESOTICI- GIUGNO 2009

ISIN	EMITTENTE	SOTTOST.	NM MKTG	CTVL ML euro
IT0003805501	BANCA MONTE PASCHI SIENA EURIBOR 3M		EURIBOR CAP	0.02
IT0003942759	BANCA MONTE PASCHI SIENA EURIBOR 3M		EURIBOR CAP	0.02
IT0003921258	BANCA MONTE PASCHI SIENA EURIBOR 3M		EURIBOR CAP	0.02
IT0003942692	BANCA MONTE PASCHI SIENA EURIBOR 3M		EURIBOR CAP	0.01
IT0003805469	BANCA MONTE PASCHI SIENA EURIBOR 3M		EURIBOR CAP	0.00

INVESTMENT CERTIFICATES - GIUGNO 2009

ISIN	EMITTENTE	SOTTOST.	NM MKTG	CTVL ML euro
DE000HV778S0	BAYERISCHE HYPO-UND VEFENI		EQUITY PROTEC	115.70
IT0004453301	BANCA ALETTI	ENI	BORSA PROTET	11.57
DE000HV778W2	BAYERISCHE HYPO-UND VEF-STMICROELEI		EQUITY PROTEC	8.18
IT0004126840	UNICREDIT	FTSE MIB	BENCHMARK	6.16
DE000DB228Z9	DEUTSCHE BANK AG	NIKKEI 225	EQUITY PROTEC	2.98

Novità del mese

Legenda

Plain Vanilla: Covered Warrant plain vanilla
 IC - Benchmark: replica lineare del sottostante
 IC - Bonus: garanzia di un rendimento minimo in caso di ribasso moderato
 IC - Capitale Protetto: protezione (parziale/totale) dai ribassi
 IC - Discount: acquisto del sottostante a sconto
 IC - Quanto: Benchmark non soggetti al rischio di cambio

IC - Strutturati: combinazione di più opzioni
 LC - Stop Loss: certificati con barriera e replica del sottostante con effetto leva
 LC - Stop Loss R: Stop Loss con aggiornamento giornaliero dello strike
 CW SE - Esotici su Tassi: CW su tassi d'interesse con esercizio periodico
 CW SE - Rainbow: CW il cui sottostante è dato dal rapporto tra due asset

Research & Development
 Piazza Affari, 6 - 20123 Milano
 T +39 02 72426.478 | Fax +39 02 8646.4323
 e-mail: research@borsaitaliana.it
 www.borsaitaliana.it



La pubblicazione del presente documento non costituisce attività di sollecitazione del pubblico risparmio da parte di Borsa Italiana S.p.A. e non costituisce alcun giudizio, da parte della stessa, sull'opportunità dell'eventuale investimento descritto. Il presente documento non è da considerarsi esaustivo ma ha solo scopi informativi. I dati in esso contenuti possono essere utilizzati per soli fini personali. Borsa Italiana non deve essere ritenuta responsabile per eventuali danni, derivanti anche da imprecisioni e/o errori, che possano derivare all'utente e/o a terzi dall'uso dei dati contenuti nel presente documento.
 I marchi Borsa Italiana, IDEM, MOT, MTA, STAR, SeDeX, MIB, INDEX, Bli Club, Academy, MiniFIB, DDM, EuroMOT, Market Connect, NIS, Borsa Virtuale, ExtraMOT, MIV, nonché il marchio figurativo costituito da tre losanghe in obliquo sono di proprietà di Borsa Italiana S.p.A.
 Il marchio FTSE è di proprietà di London Stock Exchange plc e di Financial Times Limited ed è utilizzato da FTSE International Limited sotto licenza.
 Il marchio London Stock Exchange ed il relativo logo, nonché il marchio AIM sono di proprietà di London Stock Exchange plc.
 I suddetti marchi, nonché gli ulteriori marchi di proprietà del Gruppo London Stock Exchange, non possono essere utilizzati senza il preventivo consenso scritto della società del Gruppo proprietaria del marchio.
 La società Borsa Italiana e le società dalla stessa controllate sono sottoposte all'attività di direzione e coordinamento di London Stock Exchange Group Holdings (Italy) Ltd - Italian branch.
 © Giugno 2009 Borsa Italiana S.p.A. - Tutti i diritti sono riservati.