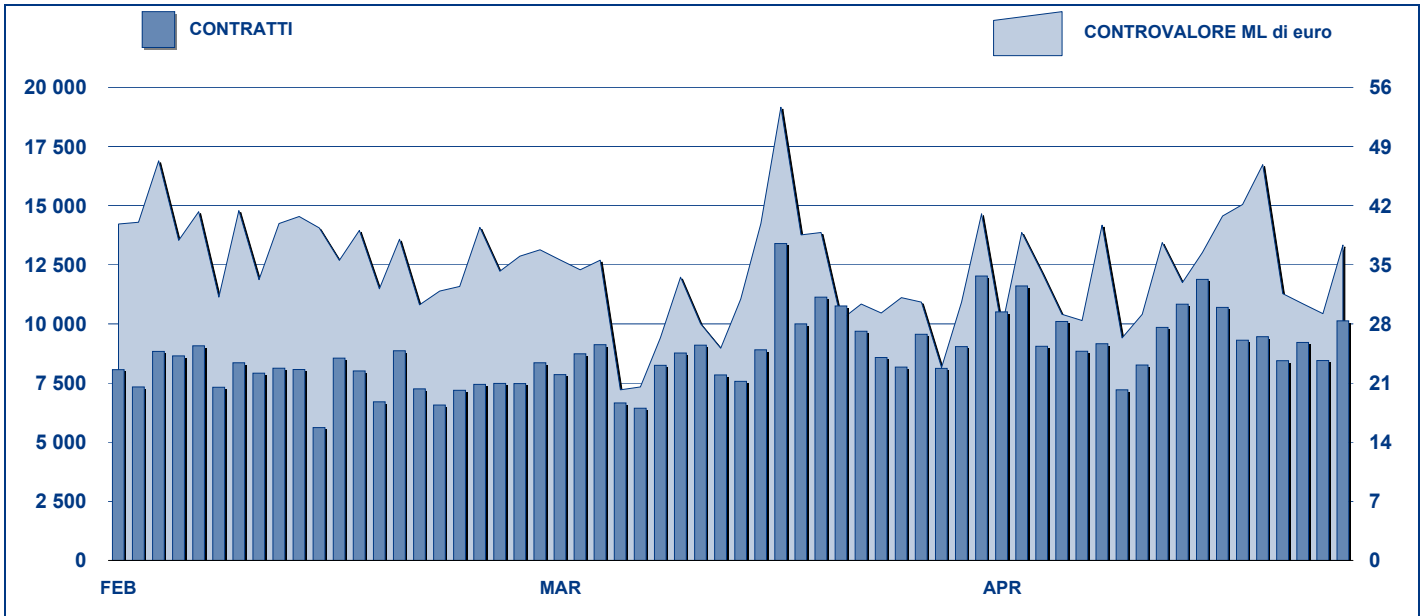
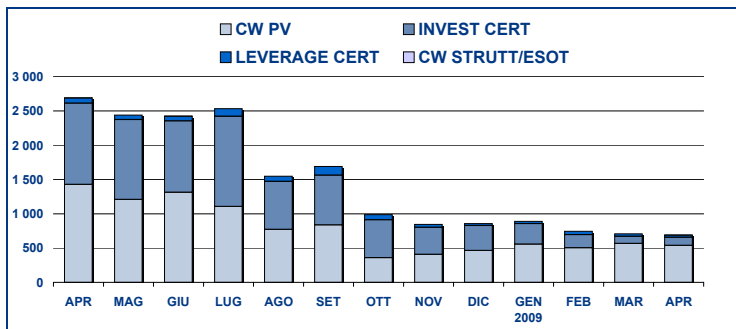
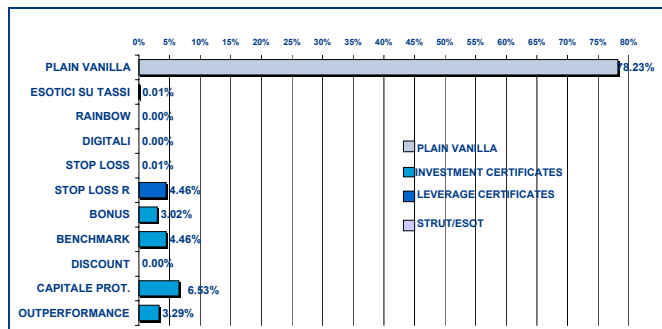


ANDAMENTO DEGLI SCAMBI



PRINCIPALI INDICATORI

| | LISTINO | | | | | SCAMBI | | | | | |
|---|---------------------|---------------------|---------------------|---------------------|---------------------|------------------|-----------------|------------------|-----------------|------------------|-----------------|
| | DIC 2008 | MARZO 2009 | APRILE 2009 | MARZO 2009 | APRILE 2009 | GEN-APR 2009 | | | | | |
| | QUOTATI A FINE MESE | QUOTATI A FINE MESE | NEW LISTED NEL MESE | QUOTATI A FINE MESE | NEW LISTED NEL MESE | CONTRATTI numero | CONTOV. ML euro | CONTRATTI numero | CONTOV. ML euro | CONTRATTI numero | CONTOV. ML euro |
| SEGMENTI DI MERCATO | | | | | | | | | | | |
| CW PLAIN VANILLA | 1 720 | 1 211 | 106 | 1 793 | 597 | 173 362 | 567.5 | 173 663 | 539.7 | 621 525 | 2 168.1 |
| CW STRUTTURATI / ESOTICI | 108 | 104 | - | 104 | - | 676 | 0.1 | 491 | 0.1 | 2 747 | 0.7 |
| LEVERAGE CERTIFICATES | 215 | 344 | 55 | 319 | 10 | 11 613 | 33.8 | 10 673 | 30.8 | 45 793 | 145.8 |
| INVESTMENT CERTIFICATES CLASSE A | 273 | 243 | - | 239 | - | 2 526 | 21.4 | 2 889 | 30.8 | 11 718 | 120.4 |
| INVESTMENT CERTIFICATES CLASSE B | 876 | 896 | 26 | 890 | 12 | 6 308 | 83.7 | 6 373 | 88.5 | 29 588 | 596.6 |
| TOTALE | 3 192 | 2 798 | 187 | 3 345 | 619 | 194 485 | 706.5 | 194 089 | 689.9 | 711 371 | 3 031.5 |
| TIPOLOGIE DI SOTTOSTANTE | | | | | | | | | | | |
| AZIONI ITALIANE | 1 378 | 1 159 | 118 | 1 461 | 330 | 63 425 | 182.5 | 77 859 | 250.0 | 251 939 | 1 128.7 |
| INDICI ITALIANI | 439 | 378 | 27 | 449 | 95 | 106 767 | 423.9 | 99 311 | 367.0 | 374 410 | 1 568.3 |
| AZIONI ESTERE | 103 | 91 | 6 | 115 | 25 | 2 217 | 9.5 | 2 811 | 9.1 | 7 694 | 26.0 |
| INDICI ESTERI | 772 | 699 | 24 | 748 | 61 | 12 150 | 56.0 | 7 647 | 45.9 | 34 974 | 201.2 |
| MATERIE PRIME (*) | 229 | 215 | 5 | 276 | 64 | 6 781 | 15.3 | 4 166 | 7.2 | 30 174 | 48.4 |
| TASSI DI INTERESSE (**) | 108 | 124 | 2 | 123 | - | 804 | 3.6 | 595 | 1.3 | 3 023 | 5.3 |
| TASSI DI CAMBIO (***) | 118 | 87 | 4 | 130 | 44 | 1 863 | 9.1 | 1 455 | 5.8 | 7 797 | 34.0 |
| ALTRO | 45 | 45 | 1 | 43 | - | 478 | 6.5 | 245 | 3.6 | 1 360 | 19.8 |
| TOTALE | 3 192 | 2 798 | 187 | 3 345 | 619 | 194 485 | 706.5 | 194 089 | 689.9 | 711 371 | 3 031.5 |
| (*) Sono inclusi i Futures su commodities | | | | | | | | | | | |
| (**) Sono inclusi i Futures su tassi di interesse | | | | | | | | | | | |
| (***) Sono inclusi i Futures su tassi di cambio | | | | | | | | | | | |
| EMITTENTI | | | | | | | | | | | |
| ABAXBANK | 25 | 21 | - | 21 | - | 16 | 0.6 | 10 | 0.1 | 50 | 1 |
| ABN AMRO BANK | 521 | 628 | 58 | 603 | 10 | 13 067 | 55.0 | 11 877 | 42.7 | 51 749 | 232 |
| BANCA ALETTI | 175 | 173 | 6 | 175 | 5 | 1 676 | 31.8 | 1 260 | 18.3 | 7 642 | 195 |
| BANCA ANTONVENETA | 104 | - | - | - | - | - | - | - | - | 1 572 | 0.3 |
| BANCA IMI | 179 | 172 | 3 | 167 | - | 6 835 | 14.0 | 8 845 | 15.5 | 23 984 | 47 |
| BAYERISCHE HYPO-UND VEREINSBANK | 67 | 67 | - | 67 | - | 270 | 2.3 | 337 | 3.6 | 1 453 | 11.3 |
| BNP PARIBAS ARBITRAGE ISSUANCE | 349 | 366 | 48 | 365 | - | 26 068 | 124.1 | 13 032 | 63.9 | 77 173 | 371 |
| CREDIT SUISSE INTERNATIONAL | 1 | 1 | - | 1 | - | 249 | 3.7 | 158 | 3.3 | 839 | 13 |
| DEUTSCHE BANK AG | 482 | 176 | 5 | 175 | - | 1 672 | 15.9 | 1 983 | 13.9 | 15 597 | 177 |
| DEUTSCHE BANK AG LONDON | 1 | - | - | - | - | 2 | 0.003 | - | - | 3 | 0.005 |
| GOLDMAN SACHS INTERNATIONAL | 21 | - | - | - | - | 26 | 0.5 | - | - | 210 | 1 |
| GOLDMAN SACHS JERSEY LIMITED | 73 | 73 | - | 63 | - | 51 | 0.2 | 16 | 0.1 | 244 | 1 |
| J.P. MORGAN STRUCTURED PRODUCTS I | 7 | 11 | - | 11 | - | 333 | 4.0 | 303 | 2.4 | 1 149 | 11 |
| JP MORGAN CHASE BANK | 4 | - | - | - | - | - | - | - | - | 123 | 2 |
| MERRILL LYNCH LUX | 1 | 1 | - | 1 | - | 106 | 0.7 | 83 | 0.7 | 347 | 3 |
| MORGAN STANLEY & CO. INTERNATIONAL | 5 | - | - | - | - | - | - | - | - | - | - |
| NOMURA BANK INTERNATIONAL | 1 | 1 | - | 1 | - | - | - | - | - | 3 | 0.009 |
| SAL OPPENHEIM | 64 | 87 | - | 91 | 6 | 229 | 2.3 | 363 | 5.5 | 990 | 12 |
| SOCIETE GENERALE | 458 | 522 | 67 | 744 | 237 | 112 480 | 318.5 | 121 333 | 392.02 | 418 668 | 1 422 |
| SOCIETE GENERALE ACCEPTANCE N.V. | 18 | 18 | - | 18 | - | 208 | 0.9 | 274 | 1.5 | 835 | 5 |
| SOCIETE GENERALE EFFEKTEN | 59 | 59 | - | 60 | 1 | 97 | 1.3 | 80 | 0.93 | 416 | 4 |
| UBS AG | 2 | 2 | - | 2 | - | - | - | - | - | 1 | 0.03 |
| UNICREDIT | 568 | 309 | - | 669 | 360 | 30 424 | 130.5 | 33 642 | 125.4 | 107 150 | 523 |
| VONTOBEL FINANCIAL PRODUCTS GMBH | 7 | 7 | - | 7 | - | - | - | 2 | 0.007 | 6 | 0.01 |
| TOTALE | 3 192 | 2 798 | 187 | 3 345 | 619 | 194 485 | 706.5 | 194 089 | 689.9 | 711 371 | 3 031.5 |

**CONTROVALORE PER TIPOLOGIA DI STRUMENTI
DATI MENSILI - MILIONI DI EURO**

**CONTROVALORE PER MICROTIPLOGIA DI STRUMENTI
DATI MENSILI - MILIONI DI EURO**

**PRIMI DIECI SOTTOSTANTI IN ORDINE
DI CONTRATTI SCAMBIATI**

| SOTTOSTANTE | APRILE 2009 | | | MEDIA G. NUMERO |
|--------------------|-------------|--------|--------|--------------------|
| | CONTRATTI | | | |
| | NUMERO | % TOT | % CUM | |
| S&P/MIB | 99.296 | 51.16% | 51.16% | 4.965 |
| FIAT | 27.467 | 14.15% | 65.31% | 1.373 |
| UNICREDIT | 15.272 | 7.87% | 73.18% | 764 |
| ENI | 9.621 | 4.96% | 78.14% | 481 |
| ENEL | 3.485 | 1.80% | 79.93% | 174 |
| DAX | 2.802 | 1.44% | 81.38% | 140 |
| GENERALI | 2.449 | 1.26% | 82.64% | 122 |
| INTESA SANPAOLO | 2.440 | 1.26% | 83.90% | 122 |
| TELECOM ITALIA | 2.278 | 1.17% | 85.07% | 114 |
| STMICROELECTRONICS | 2.005 | 1.03% | 86.10% | 100 |

**PRIMI DIECI SOTTOSTANTI IN ORDINE
DI CONTROVALORE SCAMBIATO**

| SOTTOSTANTE | APRILE 2009 | | | MEDIA G. ML EURO |
|-------------------------|--------------|--------|--------|---------------------|
| | CONTROVALORE | | | |
| | ML EURO | % TOT | % CUM | |
| S&P/MIB | 366.98 | 53.19% | 53.19% | 18.35 |
| FIAT | 100.92 | 14.63% | 67.82% | 5.05 |
| ENI | 68.02 | 9.86% | 77.68% | 3.40 |
| UNICREDIT | 24.57 | 3.56% | 81.24% | 1.23 |
| DOW JONES EURO STOXX 50 | 19.06 | 2.76% | 84.00% | 0.95 |
| ENEL | 17.76 | 2.57% | 86.58% | 0.89 |
| INTESA SANPAOLO | 7.87 | 1.14% | 87.72% | 0.39 |
| TELECOM ITALIA | 6.96 | 1.01% | 88.73% | 0.35 |
| DAX | 6.11 | 0.89% | 89.61% | 0.31 |
| NIKKEI 225 | 5.27 | 0.76% | 90.38% | 0.26 |

STRUMENTI PIU' SCAMBIATI
COVERED WARRANT PLAIN VANILLA - APRILE 2009

| ISIN | EMITTENTE | SOTTOST. | NM MKTG | CTVL ML euro |
|--------------|------------------|----------|---------------|-----------------|
| FR0010741769 | SOCIETE GENERALE | S&P/MIB | PLAIN VANILLA | 48.37 |
| FR0010741843 | SOCIETE GENERALE | S&P/MIB | PLAIN VANILLA | 30.34 |
| FR0010725069 | SOCIETE GENERALE | S&P/MIB | PLAIN VANILLA | 28.02 |
| FR0010685594 | SOCIETE GENERALE | S&P/MIB | PLAIN VANILLA | 23.71 |
| FR0010742445 | SOCIETE GENERALE | ENI | PLAIN VANILLA | 20.46 |

LEVERAGE CERTIFICATES - APRILE 2009

| ISIN | EMITTENTE | SOTTOST. | NM MKTG | CTVL ML euro |
|--------------|---------------|----------|--------------|-----------------|
| NL0009007509 | ABN AMRO BANK | FIAT | MINI FUTURES | 5.42 |
| NL0009052778 | ABN AMRO BANK | S&P/MIB | MINI FUTURES | 1.74 |
| NL0009007178 | ABN AMRO BANK | S&P/MIB | MINI FUTURES | 1.72 |
| NL0009007368 | ABN AMRO BANK | DAX | MINI FUTURES | 1.04 |
| NL0009052612 | ABN AMRO BANK | S&P/MIB | MINI FUTURES | 0.84 |

STRUTTURATI/ESOTICI - APRILE 2009

| ISIN | EMITTENTE | SOTTOST. | NM MKTG | CTVL ML euro |
|--------------|-------------------------------------|-------------|---------|-----------------|
| IT0004081706 | BANCA MONTE PASCHI SIEN/ EURIBOR 3M | EURIBOR CAP | | 0.02 |
| IT0003921258 | BANCA MONTE PASCHI SIEN/ EURIBOR 3M | EURIBOR CAP | | 0.02 |
| IT0003921241 | BANCA MONTE PASCHI SIEN/ EURIBOR 3M | EURIBOR CAP | | 0.01 |
| IT0003805444 | BANCA MONTE PASCHI SIEN/ EURIBOR 3M | EURIBOR CAP | | 0.00 |
| IT0004081722 | BANCA MONTE PASCHI SIEN/ EURIBOR 3M | EURIBOR CAP | | 0.00 |

INVESTMENT CERTIFICATES - APRILE 2009

| ISIN | EMITTENTE | SOTTOST. | NM MKTG | CTVL ML euro |
|--------------|-------------------------------|------------------|---------------|-----------------|
| IT0004126840 | UNICREDIT | S&P/MIB | | 14.93 |
| NL0009097716 | BNP PARIBAS ARBITRAGE IS ENI | EQUITY PROTEC | | 14.62 |
| NL0009097724 | BNP PARIBAS ARBITRAGE IS ENEL | EQUITY PROTEC | | 6.99 |
| IT0004433931 | BANCA ALETTI | DOW JONES EBONUS | | 3.64 |
| GB00B39MSQ94 | CREDIT SUISSE INTERNATIO | EUR/USD | DOLLAR PREMIL | 3.35 |

Novità del mese
Legenda

Plain Vanilla: Covered Warrant plain vanilla
 IC - Benchmark: replica lineare del sottostante
 IC - Bonus: garanzia di un rendimento minimo in caso di ribasso moderato
 IC - Capitale Protetto: protezione (parziale/totale) dai ribassi
 IC - Discount: acquisto del sottostante a sconto
 IC - Quanto: Benchmark non soggetti al rischio di cambio

IC - Strutturati: combinazione di più opzioni
 LC - Stop Loss: certificati con barriera e replica del sottostante con effetto leva
 LC - Stop Loss R: Stop Loss con aggiornamento giornaliero dello strike
 CW SE - Esotici su Tassi: CW su tassi d'interesse con esercizio periodico
 CW SE - Rainbow: CW il cui sottostante è dato dal rapporto tra due asset

Research & Development
 Piazza Affari, 6 - 20123 Milano
 T +39 02 72426.478 | Fax +39 02 8646.4323
 e-mail: research@borsaitaliana.it
 www.borsaitaliana.it

Borsa Italiana
 London Stock Exchange Group