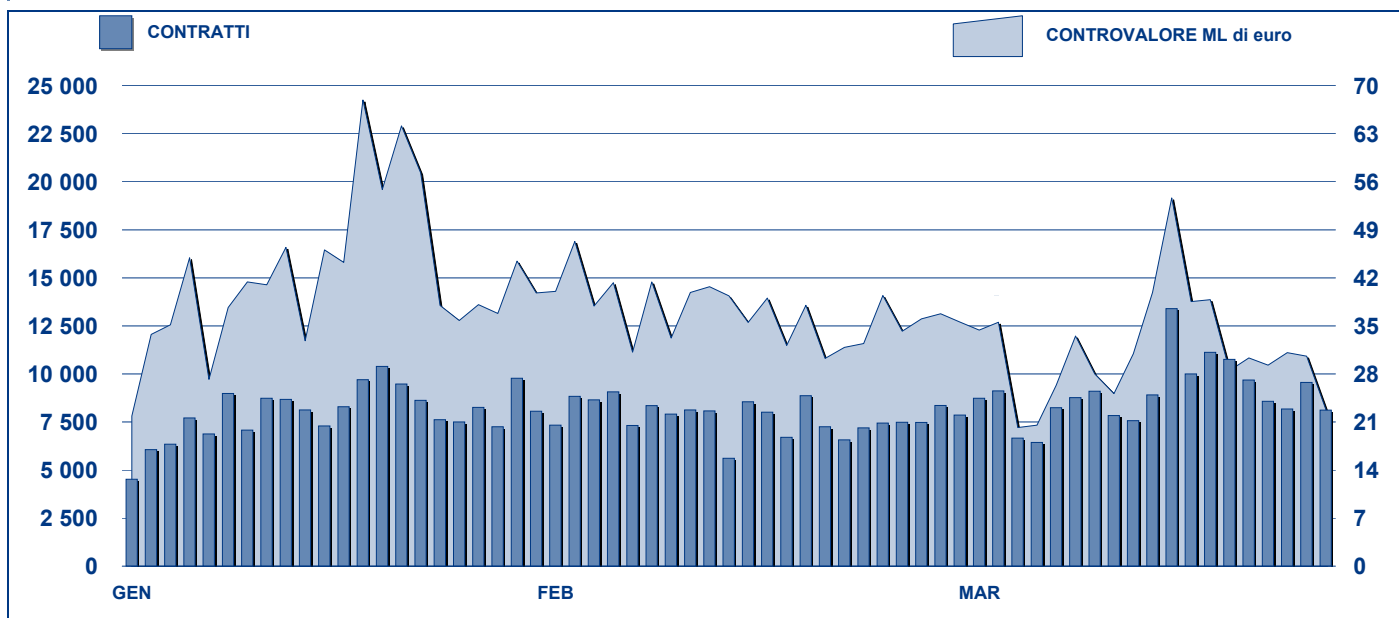


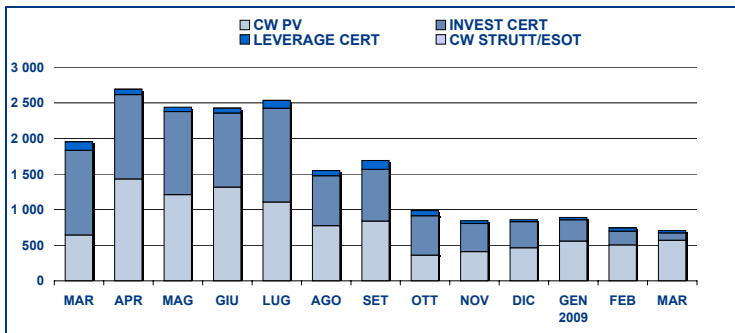
ANDAMENTO DEGLI SCAMBI



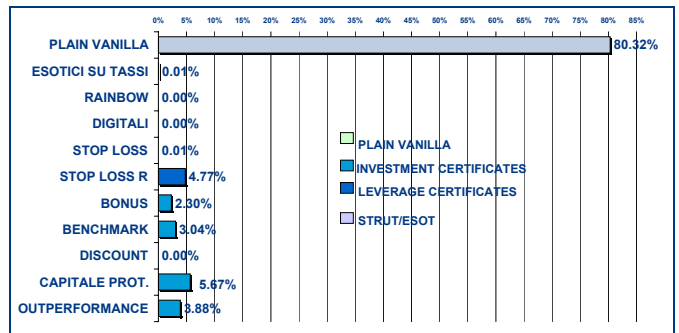
PRINCIPALI INDICATORI

	LISTINO					SCAMBI					
	DIC 2008	FEBBRAIO 2009	MARZO 2009	MARZO 2009		FEBBRAIO 2009		MARZO 2009		GEN - MAR 2009	
	QUOTATI A FINE MESE	QUOTATI A FINE MESE	NEW LISTED NEL MESE	QUOTATI A FINE MESE	NEW LISTED NEL MESE	CONTRATTI numero	CONTR. ML euro	CONTRATTI numero	CONTR. ML euro	CONTRATTI numero	CONTR. ML euro
SEGMENTI DI MERCATO											
CW PLAIN VANILLA	1 720	1 665	255	1 211	106	131 630	503.3	173 362	567.5	447 862	1 628.4
CW STRUTTURATI / ESOTICI	108	106	-	104	-	651	0.2	676	0.1	2 256	0.6
LEVERAGE CERTIFICATES	215	350	208	344	55	12 117	48.3	11 613	33.8	35 120	115.0
INVESTMENT CERTIFICATES CLASSE A	273	252	-	243	-	2 705	20.4	2 526	21.4	8 829	89.6
INVESTMENT CERTIFICATES CLASSE B	876	927	37	896	26	8 349	172.8	6 308	83.7	23 215	508.0
TOTALE	3 192	3 300	500	2 798	187	155 452	745.1	194 485	706.5	517 282	2 341.6
TIPOLOGIE DI SOTTOSTANTE											
AZIONI ITALIANE	1 378	1 372	255	1 159	118	54 699	333.2	63 425	182.5	174 080	878.7
INDICI ITALIANI	439	481	63	378	27	79 532	340.7	106 767	423.9	275 099	1 201.3
AZIONI ESTERE	103	122	18	91	6	1 397	3.7	2 217	9.5	4 883	16.9
INDICI ESTERI	772	794	93	699	24	7 360	40.8	12 150	56.0	27 327	155.3
MATERIE PRIME (*)	229	226	37	215	5	9 764	12.8	6 781	15.3	26 008	41.2
TASSI DI INTERESSE (**)	108	123	15	124	2	695	0.2	804	3.6	2 428	4.0
TASSI DI CAMBIO (***)	118	138	19	87	4	1 628	7.8	1 863	9.1	6 342	28.2
ALTRO	45	44	-	45	1	377	5.9	478	6.5	1 115	16.1
TOTALE	3 192	3 300	500	2 798	187	155 452	745.1	194 485	706.5	517 282	2 341.6
(*) Sono inclusi i Futures su commodities											
(**) Sono inclusi i Futures su tassi di interesse											
(***) Sono inclusi i Futures su tassi di cambio											
EMITTENTI											
ABAXBANK	25	21	-	21	-	12	0.2	16	0.6	40	1.3
ABN AMRO BANK	521	646	200	628	58	13 686	70.5	13 067	55.0	39 872	189.5
BANCA ALETTI	175	195	27	173	6	2 441	71.9	1 676	31.8	6 382	177.1
BANCA ANTONVENETA	104	104	-	-	-	649	0.1	-	-	1 572	0.3
BANCA IMI	179	200	52	172	3	4 412	10.0	6 835	14.0	15 139	31.7
BAYERISCHE HYPO-UND VEREINSBANK	67	67	-	67	-	363	2.9	270	2.3	1 116	7.7
BNP PARIBAS ARBITRAGE ISSUANCE	349	360	130	366	48	20 714	103.2	26 068	124.1	64 141	307.0
CREDIT SUISSE INTERNATIONAL	1	1	-	1	-	219	3.0	249	3.7	681	9.8
DEUTSCHE BANK AG	482	240	-	176	5	2 916	16.6	1 672	15.9	13 614	163.1
DEUTSCHE BANK AG LONDON	1	1	-	-	-	1	0.002	2	0.003	3	0.005
GOLDMAN SACHS INTERNATIONAL	21	7	-	-	-	92	0.7	26	0.5	210	1.4
GOLDMAN SACHS JERSEY LIMITED	73	73	-	73	-	27	0.1	51	0.2	228	0.5
J.P. MORGAN STRUCTURED PRODUCTS I	7	11	-	11	-	307	3.6	333	4.0	846	8.1
JP MORGAN CHASE BANK	4	-	-	-	-	-	-	-	-	123	2.1
MERRILL LYNCH LUX	1	1	-	1	-	93	0.7	106	0.7	264	2.1
MORGAN STANLEY & CO. INTERNATIONAL	5	-	-	-	-	-	-	-	-	-	-
NOMURA BANK INTERNATIONAL	1	1	-	1	-	1	0.005	-	-	3	0.01
SAL OPPENHEIM	64	87	1	87	-	226	3.1	229	2.3	627	6.8
SOCIETE GENERALE	458	591	58	522	67	89 817	351.6	112 480	318.53	297 335	1 029.9
SOCIETE GENERALE ACCEPTANCE N.V.	18	18	-	18	-	138	0.9	208	0.9	561	3.0
SOCIETE GENERALE EFFETKEN	59	59	-	59	-	119	1.2	97	1.33	336	3.1
UBS AG	2	2	-	2	-	1	0.03	-	-	1	0.03
UNICREDIT	568	608	32	309	-	19 217	104.7	30 424	130.5	73 508	397.1
VONTOBEL FINANCIAL PRODUCTS GMBH	7	7	-	7	-	1	0.003	-	-	4	0.01
TOTALE	3 192	3 300	500	2 798	187	155 452	745.1	194 485	706.5	517 282	2 341.6

**CONTROVALORE PER TIPOLOGIA DI STRUMENTI
DATI MENSILI - MILIONI DI EURO**



**CONTROVALORE PER MICROTIPLOGIA DI STRUMENTI
DATI MENSILI - MILIONI DI EURO**



**PRIMI DIECI SOTTOSTANTI IN ORDINE
DI CONTRATTI SCAMBIATI**

SOTTOSTANTE	MARZO 2009			MEDIA G. NUMERO
	CONTRATTI			
	NUMERO	% TOT	% CUM	
S&P/MIB	106 744	54.89%	54.89%	4 852
FIAT	16 196	8.33%	63.21%	736
ENI	15 964	8.21%	71.42%	726
UNICREDIT	9 783	5.03%	76.45%	445
FUTURE BRENT 06/09	4 831	2.48%	78.94%	220
ENEL	4 280	2.20%	81.14%	195
INTESA SANPAOLO	3 990	2.05%	83.19%	181
DAX	3 783	1.95%	85.13%	172
DOW JONES INDUSTRIAL AVG	3 250	1.67%	86.80%	148
GENERALI	2 199	1.13%	87.93%	100

**PRIMI DIECI SOTTOSTANTI IN ORDINE
DI CONTROVALORE SCAMBIATO**

SOTTOSTANTE	MARZO 2009			MEDIA G. ML EURO
	CONTROVALORE			
	ML EURO	% TOT	% CUM	
S&P/MIB	423.85	59.99%	59.99%	19.27
ENI	81.60	11.55%	71.54%	3.71
FIAT	49.24	6.97%	78.51%	2.24
DOW JONES EURO STOXX 50	19.55	2.77%	81.28%	0.89
DAX	12.50	1.77%	83.05%	0.57
ENEL	12.31	1.74%	84.79%	0.56
UNICREDIT	10.59	1.50%	86.29%	0.48
INTESA SANPAOLO	8.37	1.18%	87.47%	0.38
EUR/USD	7.97	1.13%	88.60%	0.36
ORO	7.75	1.10%	89.70%	0.35

STRUMENTI PIU' SCAMBIATI

COVERED WARRANT PLAIN VANILLA - MARZO 2009

ISIN	EMITTENTE	SOTTOST.	NM MKTG	CTVL ML euro
FR0010725010	SOCIETE GENERALE	S&P/MIB	PLAIN VANILLA	96.31
FR0010725069	SOCIETE GENERALE	S&P/MIB	PLAIN VANILLA	35.47
IT0004443476	UNICREDIT	S&P/MIB	PLAIN VANILLA	32.55
FR0010685297	SOCIETE GENERALE	S&P/MIB	PLAIN VANILLA	31.99
FR0010685354	SOCIETE GENERALE	S&P/MIB	PLAIN VANILLA	28.70

LEVERAGE CERTIFICATES - MARZO 2009

ISIN	EMITTENTE	SOTTOST.	NM MKTG	CTVL ML euro
NL0009009661	ABN AMRO BANK	FUTURE SU T MINI FUTURES		2.80
NL0009007178	ABN AMRO BANK	S&P/MIB MINI FUTURES		2.22
NL0009006790	ABN AMRO BANK	DAX MINI FUTURES		1.68
NL0009052604	ABN AMRO BANK	S&P/MIB MINI FUTURES		1.42
NL0006480071	ABN AMRO BANK	S&P/MIB MINI FUTURES		1.39

STRUTTURATI/ESOTICI- MARZO 2009

ISIN	EMITTENTE	SOTTOST.	NM MKTG	CTVL ML euro
IT0003921258	BANCA MONTE PASCHI SIEN/EURIBOR 3M		EURIBOR CAP	0.02
IT0004081706	BANCA MONTE PASCHI SIEN/EURIBOR 3M		EURIBOR CAP	0.01
IT0003942650	BANCA MONTE PASCHI SIEN/EURIBOR 3M		EURIBOR CAP	0.01
IT0003805477	BANCA MONTE PASCHI SIEN/EURIBOR 3M		EURIBOR CAP	0.01
IT0003805501	BANCA MONTE PASCHI SIEN/EURIBOR 3M		EURIBOR CAP	0.01

INVESTMENT CERTIFICATES - MARZO 2009

ISIN	EMITTENTE	SOTTOST.	NM MKTG	CTVL ML euro
IT0004453301	BANCA ALETTI	ENI	BORSA PROTET	17.31
NL0006253759	ABN AMRO BANK	ORO	BENCHMARK QL	6.11
GB00B39MSQ94	CREDIT SUISSE INTERNATIO	EUR/USD	DOLLAR PREMIL	3.74
DE000B5N4Y8	DEUTSCHE BANK AG	DOW JONES I	BONUS	3.67
IT0004180748	BANCA IMI	DOW JONES I	TWIN WIN	3.51

Novità del mese

Banca IMI - Nuovi programmi di emissione per Equity Protection Certificates e Autocallable Certificates
 BNP Paribas Arbitrage Issuance - Nuovo programma per Covered Warrant di tipo Quanto e Covered Warrant su Tassi di Cambio e Commodities
 Deutsche Bank - Nuovo programma per Twin Win Max Certificates e Twin Win Worst e Twin&Go Certificates su Basket
 JP Morgan Chase Bank - Nuovo Programma di emissione per Bonus Certificates

Legenda

Plain Vanilla: Covered Warrant plain vanilla
 IC - Benchmark: replica lineare del sottostante
 IC - Bonus: garanzia di un rendimento minimo in caso di ribasso moderato
 IC - Capitale Protetto: protezione (parziale/totale) dai ribassi
 IC - Discount: acquisto del sottostante a sconto
 IC - Quanto: Benchmark non soggetti al rischio di cambio

IC - Strutturati: combinazione di più opzioni
 LC - Stop Loss: certificati con barriera e replica del sottostante con effetto leva
 LC - Stop Loss R: Stop Loss con aggiornamento giornaliero dello strike
 CW SE - Esotici su Tassi: CW su tassi d'interesse con esercizio periodico
 CW SE - Rainbow: CW il cui sottostante è dato dal rapporto tra due asset

Research & Development
 Piazza Affari, 6 - 20123 Milano
 T +39 02 72426.478 | Fax +39 02 8646.4323
 e-mail: research@borsaitaliana.it
 www.borsaitaliana.it



La pubblicazione del presente documento non costituisce attività di sollecitazione del pubblico risparmio da parte di Borsa Italiana S.p.A. e non costituisce alcun giudizio, da parte della stessa, sull'opportunità dell'eventuale investimento descritto. Il presente documento non è da considerarsi esaustivo ma ha solo scopi informativi. I dati in esso contenuti possono essere utilizzati per soli fini personali. Borsa Italiana non deve essere ritenuta responsabile per eventuali danni, derivanti anche da imprecisioni e/o errori, che possano derivare all'utente e/o a terzi dall'uso dei dati contenuti nel presente documento.
 I marchi Borsa Italiana, Expansi, IDEM, MOT, MTA, MTF, STAR, SeDeX, All STARS, MIB, MIB 30, MIBTEL, MIBEX, IDEX, ITEX, Bit Club, Academy, MiniFIB, DDM, EuroMOT, Market Connect, NIS, nonché il marchio figurativo costituito da tre losanghe in obliquo sono di proprietà di Borsa Italiana S.p.A.
 Il marchio S&P è di proprietà di Mc Graw-Hill Companies Inc.
 I suddetti marchi, nonché gli ulteriori marchi di proprietà del Gruppo London Stock Exchange, non possono essere utilizzati senza il preventivo consenso scritto della società del Gruppo proprietaria del marchio.
 La società Borsa Italiana è sottoposta all'attività di direzione e coordinamento di London Stock Exchange Group plc. Le società controllate da Borsa Italiana sono sottoposte all'attività di direzione e coordinamento di quest'ultima.
 ©Marzo 2009 Borsa Italiana S.p.A. Tutti i diritti sono riservati