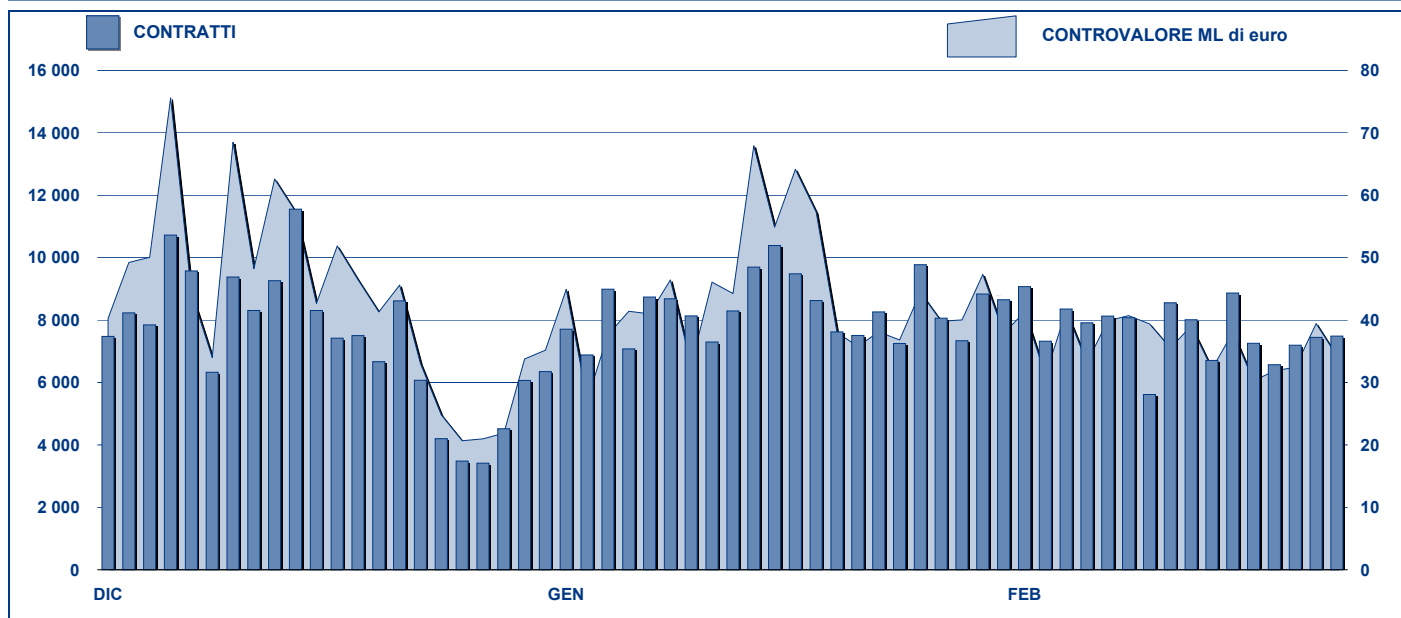
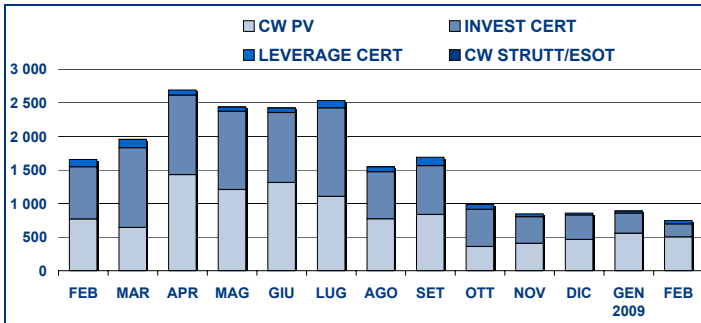
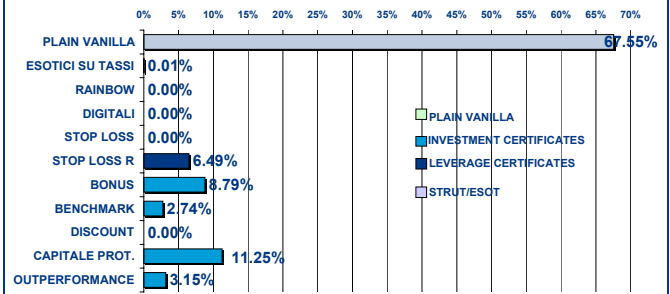


ANDAMENTO DEGLI SCAMBI



PRINCIPALI INDICATORI

	LISTINO					SCAMBI						
	DIC 2008		GENNAIO 2009		FEBBRAIO 2009		GENNAIO 2009		FEBBRAIO 2009		GEN-FEB 2009	
	QUOTATI A FINE MESE	QUOTATI A FINE MESE	NEW LISTED NEL MESE	QUOTATI A FINE MESE	NEW LISTED NEL MESE	CONTRATTI numero	CONTR. ML euro	CONTRATTI numero	CONTR. ML euro	CONTRATTI numero	CONTR. ML euro	
SEGMENTI DI MERCATO												
CW PLAIN VANILLA	1 720	1 778	172	1 665	255	142 870	557.6	131 630	503.3	274 500	1 060.9	
CW STRUTTURATI / ESOTICI	108	106	-	106	-	929	0.3	651	0.2	1 580	0.5	
LEVERAGE CERTIFICATES	215	191	-	350	208	11 390	32.9	12 117	48.3	23 507	81.2	
INVESTMENT CERTIFICATES CLASSE A	273	257	-	252	-	3 598	47.7	2 705	20.4	6 303	68.1	
INVESTMENT CERTIFICATES CLASSE B	876	908	37	927	37	8 558	251.5	8 349	172.8	16 907	424.3	
TOTALE	3 192	3 240	209	3 300	500	167 345	890.0	155 452	745.1	322 797	1 635.1	
TIPOLOGIE DI SOTTOSTANTE												
AZIONI ITALIANE	1 378	1 442	120	1 372	255	55 956	363.0	54 699	333.2	110 655	696.1	
INDICI ITALIANI	439	465	53	481	63	88 800	436.6	79 532	340.7	168 332	777.4	
AZIONI ESTERE	103	109	20	122	18	1 269	3.8	1 397	3.7	2 666	7.5	
INDICI ESTERI	772	724	12	794	93	7 817	58.4	7 360	40.8	15 177	99.2	
MATERIE PRIME (*)	229	229	3	226	37	9 463	13.0	9 764	12.8	19 227	25.8	
TASSI DI INTERESSE (**)	108	108	-	123	15	929	0.2	695	0.2	1 624	0.4	
TASSI DI CAMBIO (***)	118	119	1	138	19	2 851	11.3	1 628	7.8	4 479	19.1	
ALTRO	45	44	-	44	-	260	3.7	377	5.9	637	9.6	
TOTALE	3 192	3 240	209	3 300	500	167 345	890.0	155 452	745.1	322 797	1 635.1	
(*) Sono inclusi i Futures su commodities												
(**) Sono inclusi i Futures su tassi di interesse												
(***) Sono inclusi i Futures su tassi di cambio												
EMITTENTI												
ABAXBANK	25	25	-	21	-	12	0.5	12	0.2	24	0.7	
ABN AMRO BANK	521	492	-	646	200	13 119	64.0	13 686	70.5	26 805	134.5	
BANCA ALETTI	175	173	-	195	27	2 265	73.4	2 441	71.9	4 706	145.3	
BANCA ANTONVENETA	104	104	-	104	-	923	0.2	649	0.1	1 572	0.3	
BANCA IMI	179	187	8	200	52	3 892	7.6	4 412	10.0	8 304	17.7	
BAYERISCHE HYPO-UND VEREINSBANK	67	67	-	67	-	483	2.5	363	2.9	846	5.4	
BNP PARIBAS ARBITRAGE ISSUANCE	349	349	-	360	130	17 359	79.7	20 714	103.2	38 073	182.9	
CREDIT SUISSE INTERNATIONAL	1	1	-	1	-	213	3.0	219	3.0	432	6.0	
DEUTSCHE BANK AG	482	386	-	240	-	9 026	130.6	2 916	16.6	11 942	147.1	
DEUTSCHE BANK AG LONDON	1	1	-	1	-	-	-	1	0.002	1	0.002	
GOLDMAN SACHS INTERNATIONAL	21	7	-	7	-	92	0.2	92	0.7	184	0.9	
GOLDMAN SACHS JERSEY LIMITED	73	73	-	73	-	150	0.1	27	0.1	177	0.2	
J.P. MORGAN STRUCTURED PRODUCTS I	7	7	-	11	-	206	0.5	307	3.6	513	4.1	
JP MORGAN CHASE BANK	4	4	-	-	-	123	2.1	-	-	123	2.1	
MERRILL LYNCH LUX	1	1	-	1	-	65	0.6	93	0.7	158	1.3	
MORGAN STANLEY & CO. INTERNATIONA	5	5	-	-	-	-	-	-	-	-	-	
NOMURA BANK INTERNATIONAL	1	1	-	1	-	2	0.005	1	0.005	3	0.009	
SAL OPPENHEIM	64	92	29	87	1	172	1.4	226	3.1	398	4.5	
SOCIETE GENERALE	458	566	115	591	58	95 038	359.7	89 817	351.65	184 855	711.348	
SOCIETE GENERALE ACCEPTANCE N.V.	18	18	-	18	-	215	1.3	138	0.9	353	2.1	
SOCIETE GENERALE EFFEKTEN	59	59	-	59	-	120	0.6	119	1.18	239	1.816	
UBS AG	2	2	-	2	-	-	-	1	0.03	1	0.03	
UNICREDIT	568	613	57	608	32	23 867	162.0	19 217	104.7	43 084	266.7	
VONTOBEL FINANCIAL PRODUCTS GMBH	7	7	-	7	-	3	0.01	1	0.003	4	0.01	
TOTALE	3 192	3 240	209	3 300	500	167 345	890.0	155 452	745.1	322 797	1 635.1	

**CONTROVALORE PER TIPOLOGIA DI STRUMENTI
DATI MENSILI - MILIONI DI EURO**

**CONTROVALORE PER MICROTIPLOGIA DI STRUMENTI
DATI MENSILI - MILIONI DI EURO**

**PRIMI DIECI SOTTOSTANTI IN ORDINE
DI CONTRATTI SCAMBIATI**

SOTTOSTANTE	FEBBRAIO 2009			
	CONTRATTI			MEDIA G. NUMERO
	NUMERO	% TOT	% CUM	
S&P/MIB	79 491	51.14%	51.14%	3 975
ENI	19 112	12.29%	63.43%	956
FIAT	12 054	7.75%	71.18%	603
FUTURE BRENT 06/09	7 619	4.90%	76.09%	381
UNICREDIT	6 039	3.88%	79.97%	302
INTESA SANPAOLO	3 859	2.48%	82.45%	193
ENEL	3 041	1.96%	84.41%	152
DAX	2 483	1.60%	86.01%	124
TELECOM ITALIA	2 225	1.43%	87.44%	111
GENERALI	1 758	1.13%	88.57%	88

**PRIMI DIECI SOTTOSTANTI IN ORDINE
DI CONTROVALORE SCAMBIATO**

SOTTOSTANTE	FEBBRAIO 2009			
	CONTROVALORE			MEDIA G. ML EURO
	ML EURO	% TOT	% CUM	
S&P/MIB	340.64	45.72%	45.72%	17.03
ENI	196.28	26.34%	72.06%	9.81
INTESA SANPAOLO	41.60	5.58%	77.65%	2.08
FIAT	41.56	5.58%	83.22%	2.08
DOW JONES EURO STOXX 50	14.66	1.97%	85.19%	0.73
ENEL	12.86	1.73%	86.92%	0.64
MEDIASET	11.13	1.49%	88.41%	0.56
TELECOM ITALIA	8.43	1.13%	89.54%	0.42
DAX	7.52	1.01%	90.55%	0.38
EUR/USD	6.50	0.87%	91.43%	0.33

STRUMENTI PIU' SCAMBIATI
COVERED WARRANT PLAIN VANILLA - FEBBRAIO 2009

ISIN	EMITTENTE	SOTTOST.	NM MKTG	CTVL ML euro
FR0010714758	SOCIETE GENERALE	ENI	PLAIN VANILLA	38.27
FR0010714766	SOCIETE GENERALE	ENI	PLAIN VANILLA	20.46
NL0006299471	BNP PARIBAS ARBITRAGE IS FIAT	PLAIN VANILLA	PLAIN VANILLA	18.10
FR0010685271	SOCIETE GENERALE	S&P/MIB	PLAIN VANILLA	17.98
FR0010713651	SOCIETE GENERALE	S&P/MIB	PLAIN VANILLA	17.72

LEVERAGE CERTIFICATES - FEBBRAIO 2009

ISIN	EMITTENTE	SOTTOST.	NM MKTG	CTVL ML euro
NL0006480071	ABN AMRO BANK	S&P/MIB	MINI FUTURES	8.68
NL0006457111	ABN AMRO BANK	S&P/MIB	MINI FUTURES	4.65
NL0006143620	ABN AMRO BANK	FINMECCANIC	MINI FUTURES	4.09
NL0009007889	ABN AMRO BANK	ENI	MINI FUTURES	2.18
NL0009007376	ABN AMRO BANK	S&P/MIB	MINI FUTURES	1.62

STRUTTURATI/ESOTICI- FEBBRAIO 2009

ISIN	EMITTENTE	SOTTOST.	NM MKTG	CTVL ML euro
IT0004275001	BANCA ALETTI	S&P/MIB	CW VALORE NOMINALE PUT	0.09
IT0003921258	BANCA ANTONVENETA	EURIBOR 3M	EURIBOR CAP	0.02
IT0004081706	BANCA ANTONVENETA	EURIBOR 3M	EURIBOR CAP	0.01
IT0003805501	BANCA ANTONVENETA	EURIBOR 3M	EURIBOR CAP	0.01
IT0003805477	BANCA ANTONVENETA	EURIBOR 3M	EURIBOR CAP	0.01

INVESTMENT CERTIFICATES - FEBBRAIO 2009

ISIN	EMITTENTE	SOTTOST.	NM MKTG	CTVL ML euro
IT0004035934	UNICREDIT	INTESA SANP	BONUS	32.54
IT0004346737	BANCA ALETTI	ENI	BORSA PROTET	30.14
IT0004453301	BANCA ALETTI	ENI	BORSA PROTET	27.30
IT0004132111	UNICREDIT	MEDIASET	BONUS	10.11
IT0004132087	UNICREDIT	S&P/MIB	BONUS	5.57

Novità del mese
Legenda

Plain Vanilla: Covered Warrant plain vanilla
 IC - Benchmark: replica lineare del sottostante
 IC - Bonus: garanzia di un rendimento minimo in caso di ribasso moderato
 IC - Capitale Protetto: protezione (parziale/totale) dai ribassi
 IC - Discount: acquisto del sottostante a sconto

IC - Strutturati: combinazione di più opzioni
 LC - Stop Loss: certificati con barriera e replica del sottostante con effetto leva
 LC - Stop Loss R: Stop Loss con aggiornamento giornaliero dello strike
 CW SE - Esotici su Tassi: CW su tassi d'interesse con esercizio periodico
 CW SE - Rainbow: CW il cui sottostante è dato dal rapporto tra due asset

Research & Development
 Piazza Affari, 6 - 20123 Milano
 T +39 02 72426.478 | Fax +39 02 8646.4323
 e-mail: research@borsaitaliana.it
www.borsaitaliana.it



Borsa Italiana
 London Stock Exchange Group