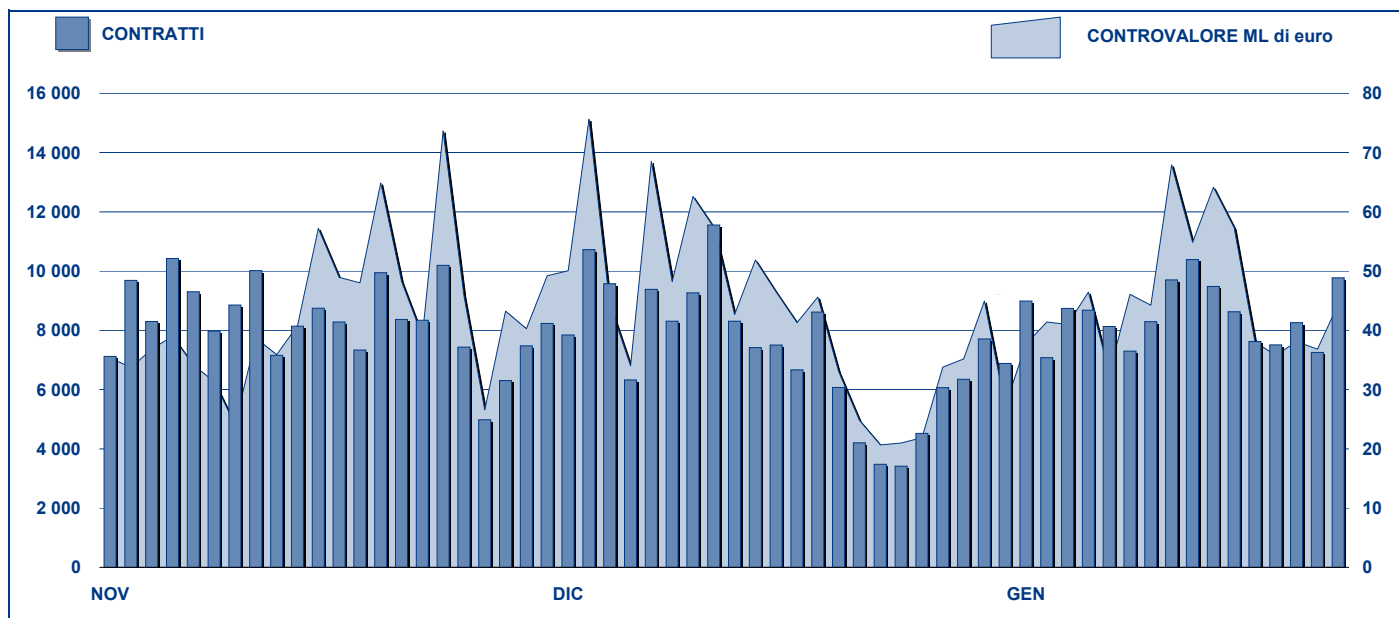
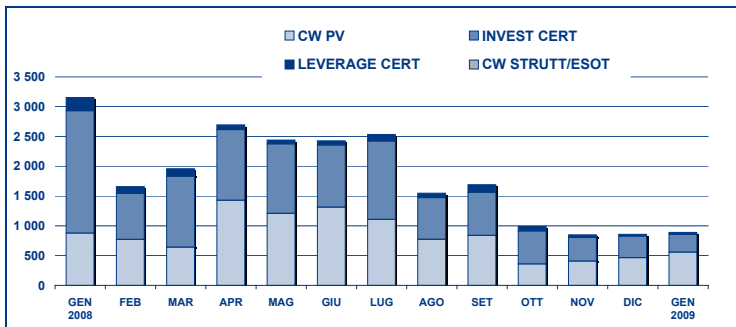
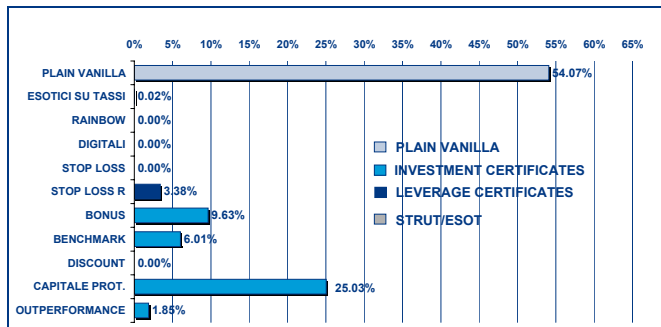


ANDAMENTO DEGLI SCAMBI



PRINCIPALI INDICATORI

	LISTINO					SCAMBI						
	DIC 2007		DICEMBRE 2008		GENNAIO 2009		NOVEMBRE 2008		DICEMBRE 2008		GENNAIO 2009	
	QUOTATI A FINE MESE	QUOTATI A FINE MESE	NEW LISTED NEL MESE	QUOTATI A FINE MESE	NEW LISTED NEL MESE	CONTRATTI numero	CONTROV. ML euro	CONTRATTI numero	CONTROV. ML euro	CONTRATTI numero	CONTROV. ML euro	
SEGMENTI DI MERCATO												
CW PLAIN VANILLA	2 839	1 720	354	1 778	172	141 511	408.3	124 193	463.7	142 870	557.6	
CW STRUTTURATI / ESOTICI	154	108	-	106	-	1 705	0.7	967	0.2	929	0.3	
LEVERAGE CERTIFICATES	399	215	26	191	-	9 887	40.9	8 990	29.0	11 390	32.9	
INVESTMENT CERTIFICATES CLASSE A	270	273	-	257	-	3 435	35.8	2 999	51.5	3 598	47.7	
INVESTMENT CERTIFICATES CLASSE B	746	876	31	908	37	10 359	359.8	7 226	313.1	8 558	251.5	
TOTALE	4 408	3 192	411	3 240	209	166 897	845.4	144 375	857.6	167 345	890.0	
TIPOLOGIE DI SOTTOSTANTE												
AZIONI ITALIANE	2 011	1 378	243	1 442	120	60 061	382.6	49 645	384.1	55 956	363.0	
INDICI ITALIANI	438	439	56	465	53	72 627	321.9	73 113	375.4	88 800	436.6	
AZIONI ESTERE	223	103	24	109	20	1 929	2.2	1 014	2.3	1 269	3.8	
INDICI ESTERI	1 065	772	48	724	12	14 300	107.7	9 120	65.2	7 817	58.4	
MATERIE PRIME (*)	333	229	28	229	3	13 154	13.5	7 930	18.4	9 463	13.0	
TASSI DI INTERESSE (**)	143	108	-	108	-	1 812	1.0	1 014	0.3	929	0.2	
TASSI DI CAMBIO (***)	166	118	12	119	1	2 687	11.5	2 337	9.3	2 851	11.3	
ALTRO	29	45	-	44	-	327	5.0	202	2.6	260	3.7	
TOTALE	4 408	3 192	411	3 240	209	166 897	845.4	144 375	857.6	167 345	890.0	
(*) Sono inclusi i Futures su commodities												
(**) Sono inclusi i Futures su tassi di interesse												
(***) Sono inclusi i Futures su tassi di cambio												
EMITTENTI												
ABAXBANK	54	25	-	25	-	16	0.3	9	0.1	12	0.5	
ABN AMRO BANK	667	521	26	492	-	11 723	66.4	10 253	45.3	13 119	64.0	
BANCA ALETTI	126	175	6	173	-	1 968	80.1	1 130	42.5	2 265	73.4	
BANCA ANTONVENETA	117	104	-	104	-	1 695	0.6	966	0.2	923	0.2	
BANCA IMI	789	179	59	187	8	8 203	92.4	3 905	71.4	3 892	7.6	
BAYERISCHE HYPO-UND VEREINSBANK	59	67	-	67	-	800	10.7	325	2.1	483	2.5	
BNP PARIBAS ARBITRAGE ISSUANCE	5	349	44	349	-	9 386	24.2	16 036	68.8	17 359	79.7	
CREDIT SUISSE INTERNATIONAL	-	1	-	1	-	143	2.9	114	2.0	213	3.0	
DEUTSCHE BANK AG	755	482	204	386	-	16 268	219.7	13 469	239.1	9 026	130.6	
DEUTSCHE BANK AG LONDON	3	1	-	1	-	2	0.0001	-	-	-	-	
GOLDMAN SACHS INTERNATIONAL	22	21	-	7	-	95	0.3	117	0.3	92	0.2	
GOLDMAN SACHS JERSEY LIMITED	559	73	-	73	-	560	1.1	188	0.2	150	0.1	
J.P. MORGAN STRUCTURED PRODUCTS I	-	7	-	7	-	250	0.9	201	0.8	206	0.5	
JP MORGAN CHASE BANK	3	4	-	4	-	162	2.7	147	2.1	123	2.1	
MERRILL LYNCH LUX	13	1	-	1	-	101	0.8	58	0.5	65	0.6	
MORGAN STANLEY & CO. INTERNATIONAL	-	5	-	5	-	-	-	-	-	-	-	
NOMURA BANK INTERNATIONAL	-	1	-	1	-	-	-	6	0.03	2	0.005	
SAL OPPENHEIM	22	64	-	92	29	317	3.7	165	2.4	172	1.4	
SOCIETE GENERALE	497	458	71	566	115	96 848	204.6	79 928	235.88	95 038	359.700	
SOCIETE GENERALE ACCEPTANCE N.V.	18	18	-	18	-	311	2.7	152	0.7	215	1.3	
SOCIETE GENERALE EFFEKTEN	25	59	1	59	-	153	0.8	97	2.58	120	0.632	
UBS AG	12	2	-	2	-	-	-	-	-	-	-	
UNICREDIT	662	568	-	613	57	17 883	130.6	17 108	140.5	23 867	162.0	
VONTOBEL FINANCIAL PRODUCTS GMBH	-	7	-	7	-	13	0.03	1	0.00	3	0.01	
TOTALE	4 408	3 192	411	3 240	209	166 897	845.4	144 375	857.6	167 345	890.0	

**CONTROVALORE PER TIPOLOGIA DI STRUMENTI
DATI MENSILI - MILIONI DI EURO**

**CONTROVALORE PER MICROTIPOLOGIA DI STRUMENTI
DATI MENSILI - MILIONI DI EURO**

**PRIMI DIECI SOTTOSTANTI IN ORDINE
DI CONTRATTI SCAMBIATI**

SOTTOSTANTE	GENNAIO 2009			MEDIA G. NUMERO
	CONTRATTI			
	NUMERO	% TOT	% CUM	
S&P/MIB	88 771	53.05%	53.05%	4 227
ENI	22 865	13.66%	66.71%	1 089
FIAT	10 781	6.44%	73.15%	513
UNICREDIT	5 483	3.28%	76.43%	261
FUTURE BRENT 06/09	3 708	2.22%	78.64%	177
ENEL	3 593	2.15%	80.79%	171
INTESA SANPAOLO	3 080	1.84%	82.63%	147
EUR/USD	2 633	1.57%	84.21%	125
DAX	2 495	1.49%	85.70%	119
FUTURE BRENT 03/09	2 361	1.41%	87.11%	112

**PRIMI DIECI SOTTOSTANTI IN ORDINE
DI CONTROVALORE SCAMBIATO**

SOTTOSTANTE	GENNAIO 2009			MEDIA G. ML EURO
	CONTROVALORE			
	ML EURO	% TOT	% CUM	
S&P/MIB	436.52	49.05%	49.05%	20.79
ENI	242.25	27.22%	76.26%	11.54
GENERALI	26.25	2.95%	79.21%	1.25
INTESA SANPAOLO	25.27	2.84%	82.05%	1.20
FIAT	24.96	2.80%	84.86%	1.19
DOW JONES EURO STOXX 50	19.78	2.22%	87.08%	0.94
EUR EURIBOR3M TRMMI	17.50	1.97%	89.05%	0.83
MEDIASET	14.61	1.64%	90.69%	0.70
ENEL	13.27	1.49%	92.18%	0.63
EUR/USD	10.96	1.23%	93.41%	0.52

STRUMENTI PIU' SCAMBIATI
COVERED WARRANT PLAIN VANILLA - GENNAIO 2009

ISIN	EMITTENTE	SOTTOST.	NM MKTG	CTVL ML euro
FR0010685156	SOCIETE GENERALE	S&P/MIB	PLAIN VANILLA	35.40
FR0010686378	SOCIETE GENERALE	ENI	PLAIN VANILLA	27.17
IT0004443591	UNICREDIT	S&P/MIB	PLAIN VANILLA	24.77
NL0006299091	BNP PARIBAS ARBITRAGE IS&ENI	ENI	PLAIN VANILLA	22.49
FR0010685172	SOCIETE GENERALE	S&P/MIB	PLAIN VANILLA	21.04

LEVERAGE CERTIFICATES - GENNAIO 2009

ISIN	EMITTENTE	SOTTOST.	NM MKTG	CTVL ML euro
NL0006480071	ABN AMRO BANK	S&P/MIB	MINI FUTURES	10.06
NL0006457111	ABN AMRO BANK	S&P/MIB	MINI FUTURES	5.11
NL0006457202	ABN AMRO BANK	S&P/MIB	MINI FUTURES	2.93
NL0006355810	ABN AMRO BANK	S&P/MIB	MINI FUTURES	1.29
NL0006457145	ABN AMRO BANK	ENI	MINI FUTURES	1.26

STRUTTURATI/ESOTICI- GENNAIO 2009

ISIN	EMITTENTE	SOTTOST.	NM MKTG	CTVL ML euro
IT0004275001	BANCA ALETTI	S&P/MIB	CW VALORE NOMINALE PUT	0.07
IT0003921258	BANCA ANTONVENETA	EURIBOR 3M	EURIBOR CAP	0.05
IT0004275019	BANCA ALETTI	DOW JONES EURCCW VALORE NOMINALE PUT		0.04
IT0004245251	BANCA ALETTI	DOW JONES EURCCW VALORE NOMINALE PUT		0.04
IT0004081706	BANCA ANTONVENETA	EURIBOR 3M	EURIBOR CAP	0.02

INVESTMENT CERTIFICATES - GENNAIO 2009

ISIN	EMITTENTE	SOTTOST.	NM MKTG	CTVL ML euro
DE000DB3QDS9	DEUTSCHE BANK AG	ENI	EQUITY PROTEC	57.90
IT0004346737	BANCA ALETTI	ENI	BORSA PROTET	41.63
IT0004132087	UNICREDIT	S&P/MIB	BONUS	23.19
DE000DB3QDNO	DEUTSCHE BANK AG	GENERALI	EQUITY PROTEC	21.03
IT0004035934	UNICREDIT	INTESA SANP BONUS		19.54

Novità del mese
Legenda

Plain Vanilla: Covered Warrant plain vanilla
 IC - Benchmark: replica lineare del sottostante
 IC - Bonus: garanzia di un rendimento minimo in caso di ribasso moderato
 IC - Capitale Protetto: protezione (parziale/totale) dai ribassi
 IC - Discount: acquisto del sottostante a sconto

IC - Strutturati: combinazione di più opzioni
 LC - Stop Loss: certificati con barriera e replica del sottostante con effetto leva
 LC - Stop Loss R: Stop Loss con aggiornamento giornaliero dello strike
 CW SE - Esotici su Tassi: CW su tassi d'interesse con esercizio periodico
 CW SE - Rainbow: CW il cui sottostante è dato dal rapporto tra due asset

Research & Development
 Piazza degli Affari, 6 - 20123 Milano
 Tel +39 02 72426.478 | Fax +39 02 8646.4323
 e-mail: research@borsaitaliana.it
 www.borsaitaliana.it

Borsa Italiana
 London Stock Exchange Group