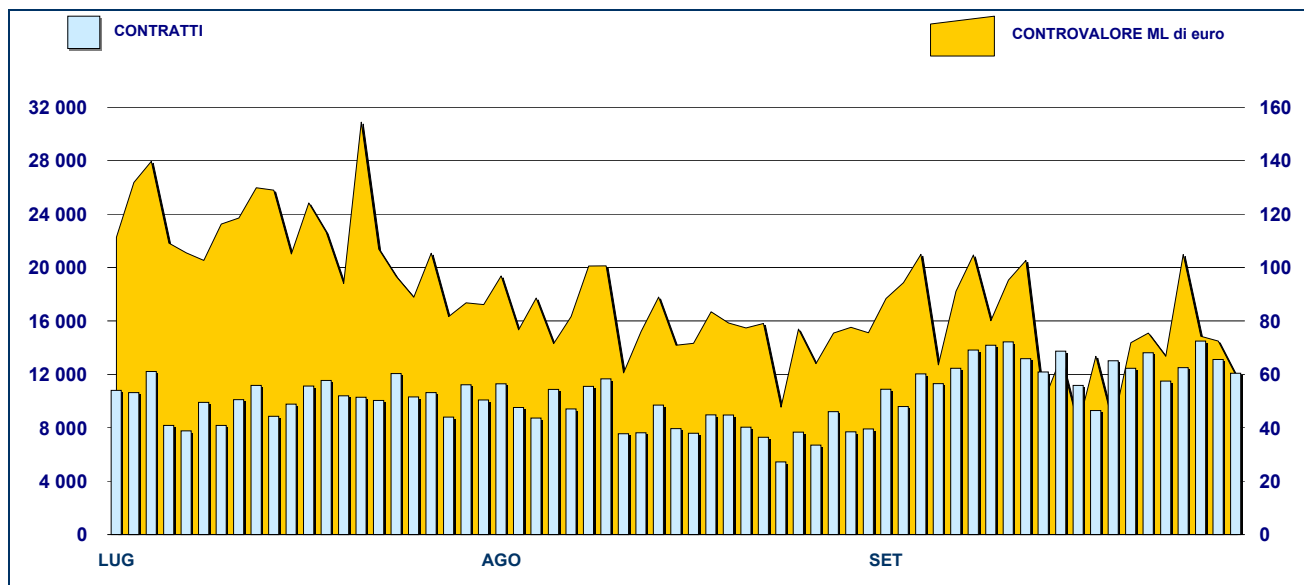


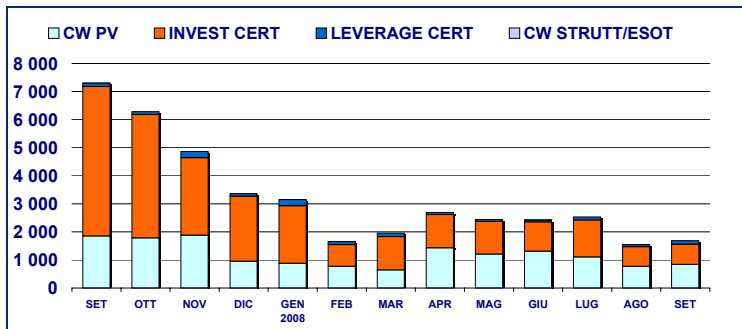
ANDAMENTO DEGLI SCAMBI



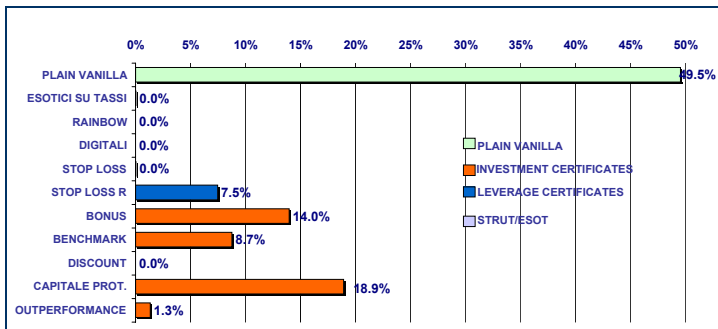
PRINCIPALI INDICATORI

	LISTINO					SCAMBI					
	QUOTATI A FINE MESE	AGOSTO 2008 FINE MESE	NEW LISTED NEL MESE	SETTEMBRE 2008 FINE MESE	NEW LISTED NEL MESE	AGOSTO 2008 numero	CONTRAV. ML euro	SETTEMBRE 2008 numero	CONTRAV. ML euro	GEN - SET 2008 numero	CONTRAV. ML euro
SEGMENTI DI MERCATO											
CW PLAIN VANILLA	2 839	2 717	42	2 329	391	147 783	772.5	230 717	837.2	1 810 359	8 958.0
CW STRUTTURATI / ESOTICI	154	157	-	112	-	649	0.7	1 125	0.6	9 534	10.0
LEVERAGE CERTIFICATES	399	400	-	351	14	9 942	74.1	20 538	126.6	162 769	974.0
INVESTMENT CERTIFICATES CLASSE A	270	288	23	287	-	3 056	53.5	5 362	147.9	38 786	658.9
INVESTMENT CERTIFICATES CLASSE B	746	935	15	939	30	10 212	647.3	11 165	578.3	165 722	9 494.6
TOTALE	4 408	4 497	80	4 018	435	171 642	1 548.1	268 907	1 690.5	2 187 170	20 095.6
TIPOLOGIE DI SOTTOSTANTE											
AZIONI ITALIANE	2 011	1 919	2	1 849	298	73 436	846.3	101 344	808.4	866 505	11 425.6
INDICI ITALIANI	438	578	30	511	76	69 111	405.0	125 950	475.6	943 617	4 568.8
AZIONI ESTERE	223	232	-	201	-	2 588	7.7	3 665	7.4	31 637	108.4
INDICI ESTERI	1 065	1 101	45	916	35	16 051	219.1	20 666	278.2	236 603	3 424.5
MATERIE PRIME (*)	333	270	-	241	-	6 026	14.2	11 729	30.3	65 488	237.9
TASSI DI INTERESSE (**)	143	119	-	119	-	678	3.5	1 223	9.6	10 167	51.5
TASSI DI CAMBIO (***)	166	195	1	141	24	3 525	50.0	3 967	74.1	29 779	224.8
ALTRO	29	83	2	40	2	227	2.4	363	7.0	3 374	53.9
TOTALE	4 408	4 497	80	4 018	435	171 642	1 548.1	268 907	1 690.5	2 187 170	20 095.6
(*) Sono inclusi i Futures su commodities											
(**) Sono inclusi i Futures su tassi di interesse											
(***) Sono inclusi i Futures su tassi di cambio											
EMITTENTI											
ABAXBANK	54	30	-	25	-	9	0.1	18	0.2	208	3.1
ABN AMRO BANK	667	717	-	658	-	12 260	129.1	24 226	256.6	185 601	1 415.7
BANCA ALETTI	126	157	-	177	31	1 139	35.9	1 222	22.6	58 025	2 827.4
BANCA ANTONVENETA	117	108	-	108	-	605	0.3	1 104	0.4	10 601	7.9
BANCA CABOTO	-	-	-	-	-	-	-	-	-	-	-
BANCA IMI	789	584	21	488	-	39 200	280.4	37 513	232.9	338 482	3 027.6
BAYERISCHE HYPO-UND VEREINSBANK	59	318	-	80	-	3 911	20.3	960	10.1	54 143	489.0
BNP PARIBAS ARBITRAGE ISSUANCE	5	284	9	393	128	10 377	41.4	18 267	75.1	80 542	449.0
CREDIT SUISSE INTERNATIONAL	-	1	1	1	-	3	0.0	31	0.4	34	0.4
DEUTSCHE BANK AG	755	443	43	548	185	15 490	427.7	26 081	429.0	217 525	5 085.2
DEUTSCHE BANK AG LONDON	3	1	-	1	-	-	-	1	0.0	27	0.2
GOLDMAN SACHS INTERNATIONAL	22	21	-	21	-	73	1.4	250	2.2	1 793	51.4
GOLDMAN SACHS JERSEY LIMITED	559	397	-	252	-	1 500	2.0	2 669	7.1	237 732	658.2
JP MORGAN CHASE BANK	3	4	-	4	-	45	0.6	100	1.2	1 223	14.6
MERRILL LYNCH LUX	13	2	1	2	-	22	0.2	112	1.1	166	2.0
MORGAN STANLEY & CO. INTERNAZIONALE	-	5	-	5	-	-	-	-	-	3	0.0
NOMURA BANK INTERNATIONAL	-	1	1	1	-	1	0.0	-	-	1	0.0
SAL OPPENHEIM	22	48	-	57	9	224	3.5	460	9.5	2 512	43.9
SOCIETE GENERALE	497	504	-	466	80	67 559	279.7	129 096	353.2	752 590	2 621.7
SOCIETE GENERALE ACCEPTANCE N.V.	18	18	-	18	-	169	1.8	321	3.2	3 690	37.6
SOCIETE GENERALE EFFEKTEN	25	55	4	57	2	170	1.0	248	2.1	1 640	23.4
UBS AG	12	12	-	12	-	-	-	2	0.0	20	0.1
UNICREDIT	662	780	-	637	-	18 875	322.8	26 209	283.5	240 565	3 337.0
VONTOBEL FINANCIAL PRODUCTS GMBH	-	7	-	7	-	10	0.0	17	0.0	47	0.1
TOTALE	4 408	4 497	80	4 018	435	171 642	1 548.1	268 907	1 690.5	2 187 170	20 095.6

**CONTROVALORE PER TIPOLOGIA DI STRUMENTI
DATI MENSILI - MILIONI DI EURO**



**CONTROVALORE PER MICROTIPLOGIA DI STRUMENTI
DATI MENSILI - MILIONI DI EURO**



**PRIMI DIECI SOTTOSTANTI IN ORDINE
DI CONTRATTI SCAMBIATI**

SOTTOSTANTE	SETTEMBRE 2008			
	CONTRATTI			MEDIA G. NUMERO
	NUMERO	% TOT	% CUM	
S&P/MIB	125 921	46.83%	46.83%	5 724
FIAT	29 027	10.79%	57.62%	1 319
UNICREDIT	15 528	5.77%	63.40%	706
ENI	15 286	5.68%	69.08%	695
ENEL	7 145	2.66%	71.74%	325
DAX	5 947	2.21%	73.95%	270
INTESA SANPAOLO	5 078	1.89%	75.84%	231
DOW JONES EURO STOXX 50	4 479	1.67%	77.50%	204
STMICROELECTRONICS	4 126	1.53%	79.04%	188
FUTURE BRENT 12/10	3 816	1.42%	80.46%	173

**PRIMI DIECI SOTTOSTANTI IN ORDINE
DI CONTROVALORE SCAMBIATO**

SOTTOSTANTE	SETTEMBRE 2008			
	CONTROVALORE			MEDIA G. ML EURO
	ML EURO	% TOT	% CUM	
S&P/MIB	475.48	28.13%	28.13%	21.61
ENI	391.53	23.16%	51.29%	17.80
INTESA SANPAOLO	123.20	7.29%	58.57%	5.60
FIAT	106.52	6.30%	64.87%	4.84
EUR EURIBOR3M TRMMI	99.13	5.86%	70.74%	4.51
DOW JONES EURO STOXX 50	94.22	5.57%	76.31%	4.28
GENERALI	55.05	3.26%	79.57%	2.50
ENEL	41.59	2.46%	82.03%	1.89
FUTURE SU CAMBIO EUR/USD	37.04	2.19%	84.22%	1.68
UNICREDIT	34.23	2.02%	86.24%	1.56

STRUMENTI PIU' SCAMBIATI

COVERED WARRANT PLAIN VANILLA - SETTEMBRE 2008					LEVERAGE CERTIFICATES - SETTEMBRE 2008				
ISIN	EMITTENTE	SOTTOST.	NM MKTG	CTVL ML euro	ISIN	EMITTENTE	SOTTOST.	NM MKTG	CTVL ML euro
FR0010584763	SOCIETE GENERALE	S&P/MIB	PLAIN VANILLA	68.61	NL0006265530	ABN AMRO BANK	FUTURE SU CMINI FUTURES		31.34
IT0004337728	BANCA IMI	S&P/MIB	PLAIN VANILLA	52.25	NL0006355810	ABN AMRO BANK	S&P/MIB MINI FUTURES		8.66
FR0010645572	SOCIETE GENERALE	S&P/MIB	PLAIN VANILLA	38.15	NL0000691954	ABN AMRO BANK	FUTURE SU BMINI FUTURES		6.75
FR0010645549	SOCIETE GENERALE	S&P/MIB	PLAIN VANILLA	37.91	NL0006253130	ABN AMRO BANK	S&P/MIB MINI FUTURES		6.66
FR0010584755	SOCIETE GENERALE	S&P/MIB	PLAIN VANILLA	36.99	NL0006253122	ABN AMRO BANK	S&P/MIB MINI FUTURES		5.73

STRUTTURATI/ESOTICI- SETTEMBRE 2008					INVESTMENT CERTIFICATES - SETTEMBRE 2008				
ISIN	EMITTENTE	SOTTOST.	NM MKTG	CTVL ML euro	ISIN	EMITTENTE	SOTTOST.	NM MKTG	CTVL ML euro
IT0003921258	BANCA ANTONVENETA	EURIBOR 3M	EURIBOR CAP	0.07	DE000DB623Y5	DEUTSCHE BANK AG	ENI	EQUITY PROTECTION	188.90
IT0004345861	BANCA IMI	B1 BASKET SPANISH BANK ALPHA WARRANT		0.04	IT0004035934	UNICREDIT	INTESA SANP BONUS		113.70
IT0004245251	BANCA ALETTI	DOW JONES EURO STOXX : CW VALORE NOMINAL		0.03	NL0006329899	ABN AMRO BANK	EUR EURIBOFVALUTA PLUS		99.13
IT0003805501	BANCA ANTONVENETA	EURIBOR 3M	EURIBOR CAP	0.03	IT0004035918	UNICREDIT	ENI	BONUS	82.71
IT0003805493	BANCA ANTONVENETA	EURIBOR 3M	EURIBOR CAP	0.02	DE000DB3QDS9	DEUTSCHE BANK AG	ENI	EQUITY PROTECTION	61.48

Novità del mese

JP Morgan Chase Bank - Nuovo programma di Equity Income Certificates
 BNP Paribas Arbitrage Issuance B.V. - Nuovo programma di Athena Worst of Certificates
 Abaxbank S.p.A. - Nuovo programma di Covered Warrant su Azioni e Indici

Legenda

Plain Vanilla: Covered Warrant plain vanilla
 IC - Benchmark: replica lineare del sottostante
 IC - Bonus: garanzia di un rendimento minimo in caso di ribasso moderato
 IC - Capitale Protetto: protezione (parziale/totale) dai ribassi
 IC - Discount: acquisto del sottostante a sconto

IC - Strutturati: combinazione di più opzioni
 LC - Stop Loss: certificati con barriera e replica del sottostante con effetto leva
 LC - Stop Loss R: Stop Loss con aggiornamento giornaliero dello strike
 CW SE - Esotici su Tassi: CW su tassi d'interesse con esercizio periodico
 CW SE - Rainbow: CW il cui sottostante è dato dal rapporto tra due asset



Borsa Italiana
 London Stock Exchange Group

Research & Development
 Piazza degli Affari, 6 - 20123 - Milano
 Tel +39 02 72426.478 - Fax +39 02 8646.4323
 e-mail: research@borsaitaliana.it
www.borsaitaliana.it

La pubblicazione del presente documento non costituisce attività di sollecitazione del pubblico risparmio da parte di Borsa Italiana S.p.A. e non costituisce alcun giudizio, da parte della stessa, sull'opportunità dell'eventuale investimento descritto.
 Il presente documento non è da considerarsi esaustivo ma ha solo scopi informativi. I dati in esso contenuti possono essere utilizzati per soli fini personali. Borsa Italiana non deve essere ritenuta responsabile per eventuali danni, derivanti anche da imprecisioni e/o errori, che possano derivare all'utente e/o a terzi dall'uso dei dati contenuti nel presente documento.
 I marchi Borsa Italiana, Expandi, IDEM, MOT, MTA, MTF, STAR, SeDeX, AII STARS, MIB, MIB 30, MIBTEL, MIDEX, IDEX, ITEX, Bit Club, Academy, MiniFIB, DDM, EuroMOT, Market Connect, NIS, nonché il marchio figurativo del Gruppo Borsa Italiana (tre losanghe in obliquo) sono di proprietà di Borsa Italiana S.p.A.
 Il marchio S&P è di proprietà di Mc Graw-Hill Companies Inc.
 Il marchio London Stock Exchange ed il relativo logo sono di proprietà di London Stock Exchange Group plc.
 I suddetti marchi, nonché gli ulteriori marchi di proprietà del Gruppo London Stock Exchange, non possono essere utilizzati senza il preventivo consenso scritto della società del Gruppo proprietaria dei marchi.
 Il Gruppo promuove e offre i servizi Post Negoziazione prestati da Cassa di Compensazione e Garanzia S.p.A. e da Monte Titoli S.p.A., secondo modalità eque, trasparenti e non discriminatorie e sulla base di criteri e procedure che assicurano l'interoperabilità, la sicurezza e la parità di trattamento tra infrastrutture di mercato, a tutti i soggetti che ne facciano domanda e siano a ciò qualificati in base alle norme nazionali e comunitarie e alle regole vigenti nonché alle determinazioni delle competenti Autorità.
 © Ottobre 2008 - Borsa Italiana S.p.A., iscritta nel Registro delle Imprese di Milano (Italia) n. 12066470150.
 Sede legale: Piazza degli Affari, 6 - 20123 Milano (Italia) - Società soggetta all'attività di direzione e coordinamento di London Stock Exchange Group plc.

Vontobel Open End Certificates sostenibili – Investire pensando al futuro.



Open End Certificates su:

- Vontobel Sustainable Consumption TR Index
- Vontobel Smart Mobility TR Index

Open End Certificates

Sottostante	ISIN
Vontobel Smart Mobility TR Index	DE000VTA0AF9
Vontobel Sustainable Consumption TR Index	DE000VTA0AG7

I problemi sociali ed ecologici sono trend globali che hanno un influsso sempre più importante sulla nostra società e sull'economia. Da ciò non derivano solo rischi ma anche opportunità. Le aziende, per esempio, possono sfruttare questi trend sviluppando tecnologie e prodotti adeguati e assicurarsi così un vantaggio rispetto alla concorrenza, nonché un successo economico a lungo termine. Di conseguenza, anche gli investitori possono realizzare un valore aggiunto a lungo termine.

La vostra idea: Desiderate sostenere aziende che includono nelle loro strategie l'ambiente e la società. Cercate strumenti di investimento innovativi che offrono un accesso semplice, ampiamente diversificato ai diversi temi della sostenibilità.

La nostra soluzione: Vontobel con questi Open End Certificates propone degli investimenti diversificati in imprese selezionate secondo un rating di sostenibilità e le previsioni sulla crescita degli utili per azioni.

Caratteristiche dei prodotti

- partecipazione all'andamento di un portafoglio diversificato in un tema sostenibile
- niente limiti temporali
- liquidità sul mercato secondario e quotazione al SeDeX di Borsa Italiana
- approccio dinamico per una soluzione d'investimento a lungo termine

I Vontobel Smart Mobility TR Index Open End Certificates

Investire in imprese che, in modo innovativo ed efficiente, si impegnano a portare il loro contributo al problema del riscaldamento globale del pianeta. Lo Smart Mobility Index è composto da 16 azioni facenti parte di 4 settori che soddisfano le condizioni di mobilità sostenibile.

I Vontobel Sustainable Consumption TR Index Open End Certificates

Investire nel consumo sostenibile, puntando su imprese che operano in modo ecocompatibile e socialmente responsabile. Il Sustainable Consumption Total Return Index è composto da 20 imprese selezionate ed equamente ponderate e viene costantemente calcolato, aggiornato e pubblicato dalla Banca Vontobel.

Volete saperne di più?

Tutte le informazioni su www.derinet.it o chiamando al 848 78 14 15

Avvertenze: prima dell'acquisto e della negoziazione dei Certificates si raccomanda di leggere attentamente il Base Prospectus e i relativi Final Terms disponibili gratuitamente presso la sede legale dell'emittente Vontobel Financial Products GmbH, in Kaiserstrasse 6, 60311 Francoforte sul Meno o sul sito internet www.derinet.it. Il presente messaggio ha mero scopo informativo e illustrativo rispetto alle informazioni contenute nel Base Prospectus e nei pertinenti Final Terms. Le informazioni contenute nel presente messaggio non sono e non devono essere intese come una raccomandazione, una ricerca o un'altra informazione intesa a raccomandare o a proporre una strategia di investimento, né alla stregua di una sollecitazione o di una consulenza in materia di investimenti o di altra natura. L'adempimento degli impegni dell'emittente (Vontobel Financial Products GmbH), secondo le relative condizioni del prodotto, viene garantito da Bank Vontobel AG. Il rating non deve essere inteso come una raccomandazione per comprare, vendere o tenere un titolo e non funge come garanzia che non subentrino perdite. Il rating è soggetto a variazioni da parte delle agenzie di rating.



Private Banking
Investment Banking
Asset Management

Performance creates trust

Bank Vontobel AG – Long Term Rating
S&P A+, Moody's A1