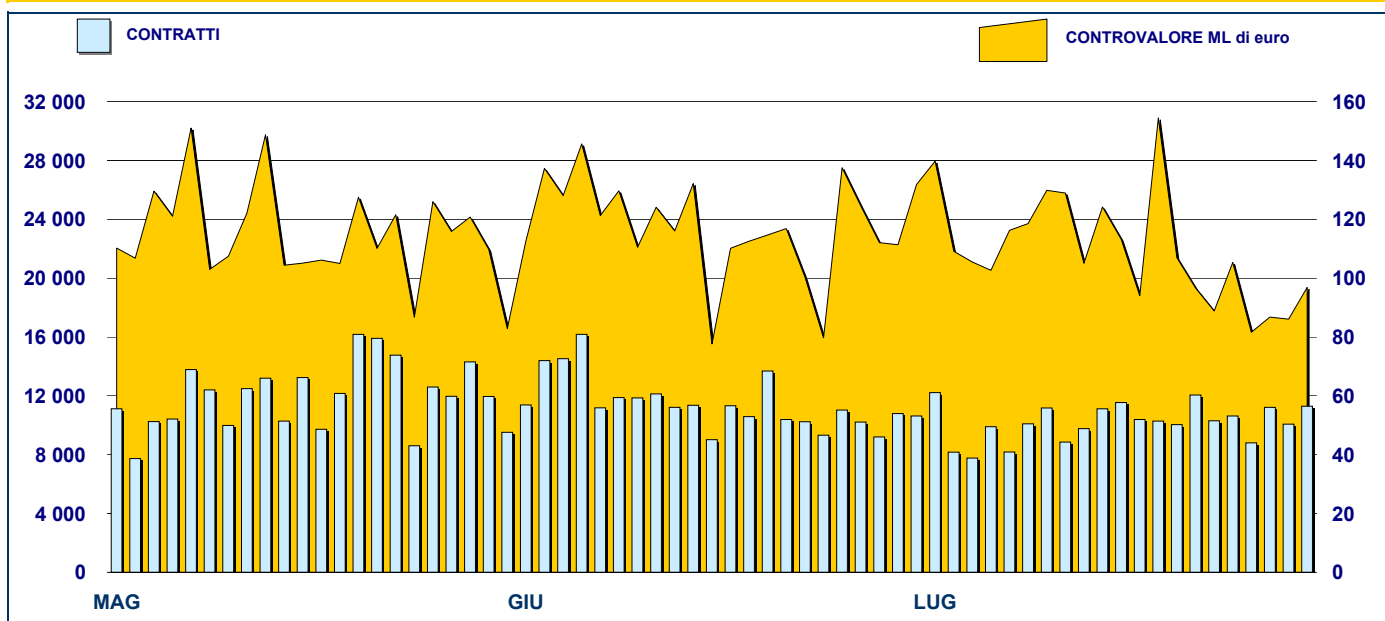


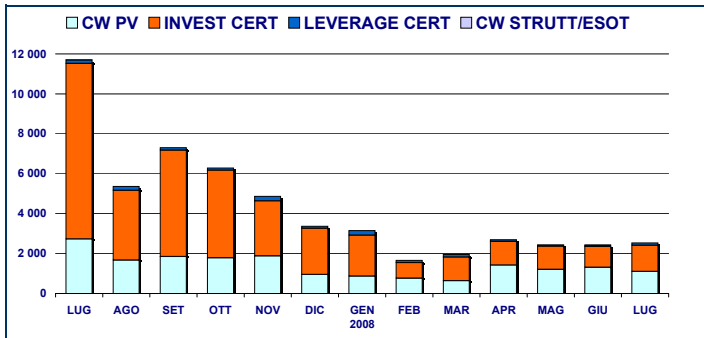
ANDAMENTO DEGLI SCAMBI



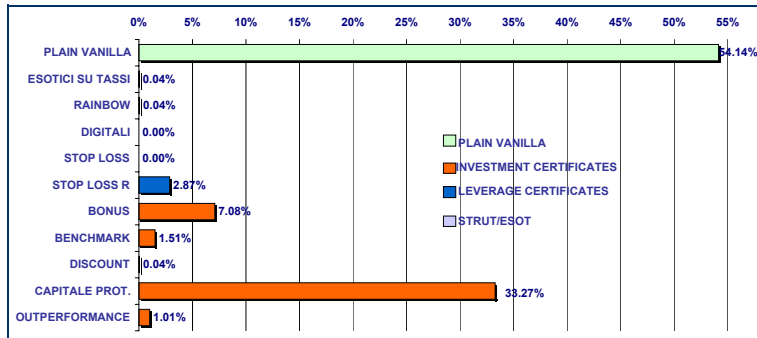
PRINCIPALI INDICATORI

	LISTINO					SCAMBI					
	QUOTATI A FINE MESE	QUOTATI A FINE MESE	NEW LISTED NEL MESE	QUOTATI A FINE MESE	NEW LISTED NEL MESE	GIUGNO 2008	CONTRATTI	CONTRATTI	CONTRATTI	CONTRATTI	CONTRATTI
						numero	ML euro	numero	ML euro	numero	ML euro
SEGMENTI DI MERCATO											
CW PLAIN VANILLA	2 839	2 904	798	3 169	331	205 645	1 313.6	197 335	1 105.5	1 431 859	7 348.3
CW STRUTTURATI / ESOTICI	154	157	-	157	-	803	2.0	810	0.7	7 760	8.8
LEVERAGE CERTIFICATES	399	424	16	429	64	16 356	69.6	15 855	110.2	132 289	773.3
INVESTMENT CERTIFICATES CLASSE A	270	255	-	265	10	2 757	36.7	3 293	114.6	30 368	457.4
INVESTMENT CERTIFICATES CLASSE B	746	887	48	923	41	15 111	1 004.6	18 026	1 202.9	144 345	8 269.1
TOTALE	4 408	4 627	862	4 943	446	240 672	2 426.5	235 319	2 533.8	1 746 621	16 856.9
TIPOLOGIE DI SOTTOSTANTE											
AZIONI ITALIANE	2 011	2 107	525	2 378	320	100 390	1 340.1	109 348	1 510.9	691 725	9 770.9
INDICI ITALIANI	438	542	83	560	61	99 797	593.4	87 231	522.4	748 556	3 688.2
AZIONI ESTERE	223	229	95	232	5	6 521	27.8	2 681	8.1	25 384	93.4
INDICI ESTERI	1 065	1 038	95	1 061	48	19 912	410.3	21 528	433.0	199 886	2 927.3
MATERIE PRIME (*)	333	317	41	313	6	10 364	35.8	8 938	23.8	47 733	193.4
TASSI DI INTERESSE (**)	143	116	-	120	4	851	4.3	910	14.3	8 266	38.3
TASSI DI CAMBIO (***)	166	198	20	198	1	2 469	8.9	4 327	15.5	22 287	100.7
ALTRO	29	80	3	81	1	368	6.0	356	5.9	2 784	44.5
TOTALE	4 408	4 627	862	4 943	446	240 672	2 426.5	235 319	2 533.8	1 746 621	16 856.9
(*) Sono inclusi i Futures su commodities											
(**) Sono inclusi i Futures su tassi di interesse											
(***) Sono inclusi i Futures su tassi di cambio											
EMITTENTI											
ABAXBANK	54	27	-	30	3	26	0.3	13	0.6	181	2.8
ABN AMRO BANK	667	737	22	747	66	18 228	97.3	18 310	220.7	149 115	1 030.1
BANCA ALETTI	126	159	10	157	4	4 735	275.5	4 148	233.7	55 664	2 768.9
BANCA ANTONVENETA	117	108	-	108	-	750	0.9	775	0.5	8 892	7.1
BANCA IMI	789	676	255	743	67	59 541	521.0	44 309	343.2	261 769	2 514.2
BAYERISCHE HYPO-UND VEREINSBANK	59	313	7	319	6	8 414	97.9	6 376	100.6	49 272	458.6
BNP PARIBAS ARBITRAGE ISSUANCE	5	215	6	354	139	13 570	95.8	17 697	84.5	51 898	332.5
DEUTSCHE BANK AG	755	536	155	600	96	18 731	525.1	31 089	756.2	175 954	4 228.5
DEUTSCHE BANK AG LONDON	3	1	-	1	-	2	0.0	3	0.0	26	0.2
GOLDMAN SACHS INTERNATIONAL	22	21	-	21	-	137	0.7	119	0.6	1 470	47.8
GOLDMAN SACHS JERSEY LIMITED	559	423	-	408	-	6 583	10.9	3 801	6.1	233 563	649.2
JP MORGAN CHASE BANK	3	4	-	4	-	126	1.3	96	1.1	1 078	12.9
MERRILL LYNCH LUX	13	1	-	1	-	-	-	2	0.0	32	0.7
MORGAN STANLEY & CO. INTERNATIONA	-	5	-	5	-	-	-	-	-	3	0.0
SAL OPPENHEIM	22	46	7	48	2	322	7.1	345	7.3	1 828	30.9
SOCIETE GENERALE	497	468	146	520	61	86 469	334.6	82 077	314.2	555 935	1 988.8
SOCIETE GENERALE ACCEPTANCE N.V.	18	18	-	18	-	252	2.6	209	2.3	3 200	32.6
SOCIETE GENERALE EFFEKTEN	25	51	1	51	-	184	5.0	248	2.4	1 222	20.3
UBS AG	12	12	-	12	-	-	-	-	-	18	0.0
UNICREDIT	662	801	253	789	-	22 600	450.4	25 691	459.9	195 481	2 730.6
VONTOBEL FINANCIAL PRODUCTS GMBH	-	5	-	7	2	2	0.0	11	0.0	20	0.1
TOTALE	4408	4627	862	4943	446	240 672	2 426.5	235 319	2 533.8	1 746 621	16 856.9

**CONTROVALORE PER TIPOLOGIA DI STRUMENTI
DATI MENSILI - MILIONI DI EURO**



**CONTROVALORE PER MICROTIPOLOGIA DI STRUMENTI
DATI MENSILI - MILIONI DI EURO**



**PRIMI DIECI SOTTOSTANTI IN ORDINE
DI CONTRATTI SCAMBIATI**

SOTTOSTANTE	LUGLIO 2008			MEDIA G. NUMERO
	CONTRATTI		MEDIA G. NUMERO	
	NUMERO	% TOT		
S&P/MIB	87 194	37.05%	37.05%	3 791
ENI	24 792	10.54%	47.59%	1 078
FIAT	22 856	9.71%	57.30%	994
UNICREDIT	12 749	5.42%	62.72%	554
DAX	7 332	3.12%	65.84%	319
DOW JONES EURO STOXX 50	7 281	3.09%	68.93%	317
ENEL	6 710	2.85%	71.78%	292
GENERALI	6 060	2.58%	74.36%	263
STMICROELECTRONICS	4 483	1.91%	76.26%	195
EUR/USD	3 203	1.36%	77.62%	139

**PRIMI DIECI SOTTOSTANTI IN ORDINE
DI CONTROVALORE SCAMBIATO**

SOTTOSTANTE	LUGLIO 2008			MEDIA G. ML EURO
	CONTROVALORE		MEDIA G. ML EURO	
	ML EURO	% TOT		
ENI	862.62	34.04%	34.04%	37.51
S&P/MIB	522.14	20.61%	54.65%	22.70
DOW JONES EURO STOXX 50	245.22	9.68%	64.33%	10.66
GENERALI	200.43	7.91%	72.24%	8.71
ENEL	124.93	4.93%	77.17%	5.43
INTESA SANPAOLO	90.51	3.57%	80.74%	3.94
EUR EURIBOR3M TRMMI	90.36	3.57%	84.31%	3.93
FIAT	80.00	3.16%	87.47%	3.48
UNICREDIT	70.55	2.78%	90.25%	3.07
DAX	69.48	2.74%	92.99%	3.02

STRUMENTI PIU' SCAMBIATI

COVERED WARRANT PLAIN VANILLA - LUGLIO 2008

ISIN	EMITTENTE	SOTTOST.	NM MKTG	CTVL ML euro
DE000B3E0Y9	DEUTSCHE BANK AG	DOW JONES EPLAIN VANILLA		188.09
FR0010584763	SOCIETE GENERALE	S&P/MIB PLAIN VANILLA		93.35
IT0004383342	UNICREDIT	S&P/MIB PLAIN VANILLA		74.18
FR0010584755	SOCIETE GENERALE	S&P/MIB PLAIN VANILLA		57.95
IT0004337678	BANCA IMI	S&P/MIB PLAIN VANILLA		39.25

LEVERAGE CERTIFICATES - LUGLIO 2008

ISIN	EMITTENTE	SOTTOST.	NM MKTG	CTVL ML euro
NL0006261497	ABN AMRO BANK	DOW JONES E MINI FUTURES		16.16
NL0000691954	ABN AMRO BANK	FUTURE SU B MINI FUTURES		13.75
NL0006324998	ABN AMRO BANK	DAX MINI FUTURES		12.75
NL0006253130	ABN AMRO BANK	S&P/MIB MINI FUTURES		8.20
NL0006253189	ABN AMRO BANK	DAX MINI FUTURES		8.08

STRUTTURATI/ESOTICI- LUGLIO 2008

ISIN	EMITTENTE	SOTTOST.	NM MKTG	CTVL ML euro
IT0004245251	BANCA ALETTI	DOW JONES ECW VALORE NOMINALE PL		0.07
IT0003921258	BANCA ANTONVENETA	EURIBOR 3M EURIBOR CAP		0.06
IT0003957427	BANCA ANTONVENETA	EURIBOR 3M EURIBOR CAP		0.05
IT0004345861	BANCA IMI	BI1 BASKET S ALPHA WARRANT		0.04
IT0003805451	BANCA ANTONVENETA	EURIBOR 3M EURIBOR CAP		0.04

INVESTMENT CERTIFICATES - LUGLIO 2008

ISIN	EMITTENTE	SOTTOST.	NM MKTG	CTVL ML euro
DE000DB623Y5	DEUTSCHE BANK AG	ENI EQUITY PROTECTION		325.66
IT0004035918	UNICREDIT	ENI BONUS		198.72
IT0004346737	BANCA ALETTI	ENI BORSA PROTETTA		161.82
DE000DB629Y2	DEUTSCHE BANK AG	GENERALI EQUITY PROTECTION		102.42
NL0006329989	ABN AMRO BANK	EUR EURIBOFVALUTA PLUS		90.36

Novità del mese

Centosim: programma di Covered Warrant su Azioni e Indici
 Lehman Brothers: programma di Equity Protection, Twin Win Autocallable, Express e Alpha Certificates
 BNP Paribas: programmi di 100% Certificates e Bonus Express Cap Certificates

Deutsche Bank: programmi di Equity Protection, PEPP e Discount Certificates oltre a giudizio di ammissibilità di diverse tipologie di Investment Certificates da quotare sulla base di un prospetto estero

Legenda

Plain Vanilla: Covered Warrant plain vanilla
 IC - Benchmark: replica lineare del sottostante
 IC - Bonus: garanzia di un rendimento minimo in caso di ribasso moderato
 IC - Capitale Protetto: protezione (parziale/totale) dai ribassi
 IC - Discount: acquisto del sottostante a sconto

IC - Strutturati: combinazione di più opzioni
 LC - Stop Loss: certificati con barriera e replica del sottostante con effetto leva
 LC - Stop Loss R: Stop Loss con aggiornamento giornaliero dello strike
 CW SE - Esotici su Tassi: CW su tassi d'interesse con esercizio periodico
 CW SE - Rainbow: CW il cui sottostante è dato dal rapporto tra due asset



Research & Development
 Piazza degli Affari, 6 - 20123 - Milano
 Tel +39 02 72426.478 - Fax +39 02 8646.4323
 e-mail: research@borsaitaliana.it
www.borsaitaliana.it

La diffusione del presente documento non costituisce attività di sollecitazione del pubblico risparmio da parte di Borsa Italiana S.p.A. e non costituisce alcun giudizio da parte della stessa sull'opportunità dell'investimento eventualmente descritto. Il presente documento non è da considerarsi esaustivo ma ha solo scopi informativi. I dati in esso contenuti possono essere utilizzati per soli fini personali. Borsa Italiana S.p.A. non deve essere ritenuta responsabile per eventuali danni, derivanti anche da imprecisioni e/o errori, che possono derivare all'utente e/o a terzi dall'uso di quanto contenuto nel presente documento. I marchi Borsa Italiana, MTA, MTF, IDEM, STAR, IschiSTAR, SeDeX, TAH, MOT, EuroMOT, Expandi, S&P/MIB, MIB30, MIBTEL MIBEX, All Stars, MEX, ITEX, Bit Club, Academy, Borsam@t, MiniFIB, nonché il marchio figurativo del Gruppo Borsa Italiana sono di proprietà di Borsa Italiana S.p.A. Il marchio Bit Systems è di proprietà di Bit Systems S.p.A. I marchi Cassa di Compensazione e Garanzia S.p.A., i marchi Monte Titoli e X-TRM sono di proprietà di Monte Titoli S.p.A. I marchi Piazza Affari Gestione e Servizi e Palazzo Mezzanotte Congress and Training Centre sono di proprietà di Piazza Affari Gestione e Servizi S.p.A. Il marchio S&P è di proprietà di Mc Graw-Hill Companies, Inc. I suddetti marchi, nonché gli ulteriori marchi di proprietà del Gruppo Borsa Italiana, non possono essere utilizzati senza il preventivo consenso scritto della società proprietaria del marchio. La società Borsa Italiana è sottoposta all'attività di direzione e coordinamento del London Stock Exchange Group plc. ai sensi dell'art. 2497 bis del Codice Civile.