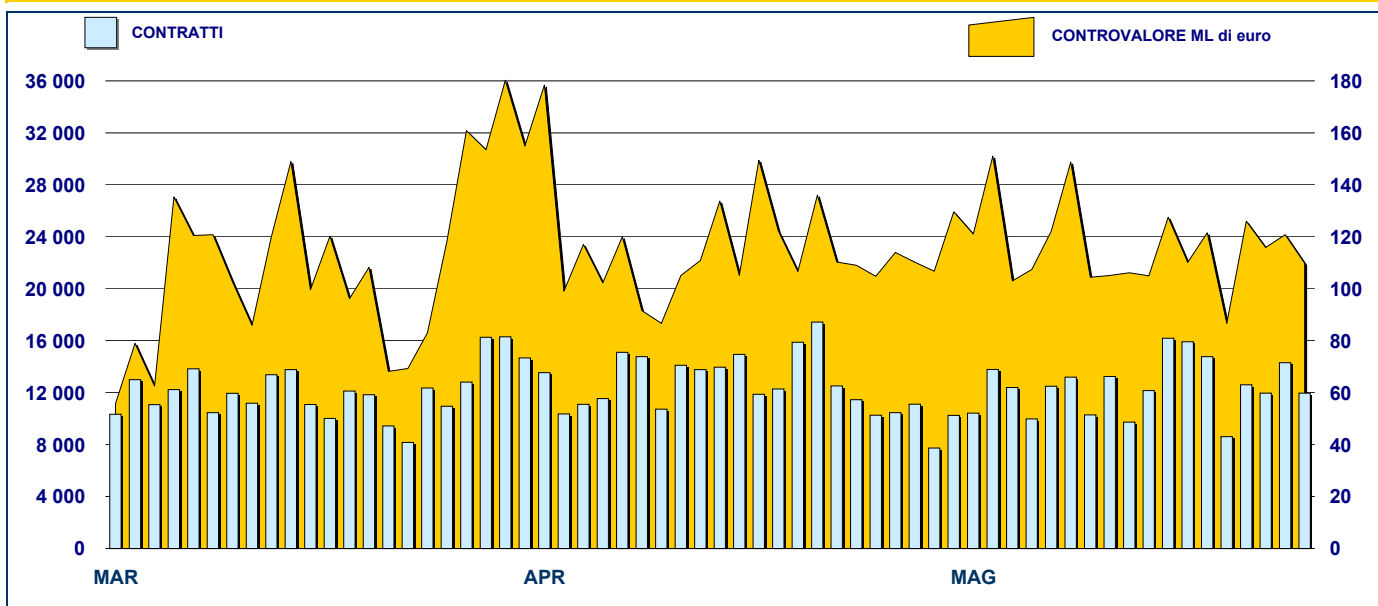


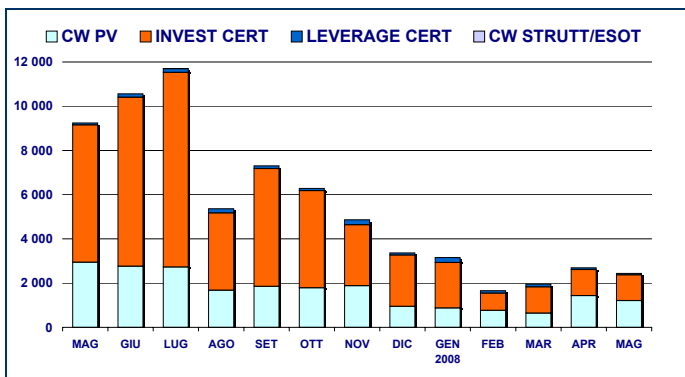
## ANDAMENTO DEGLI SCAMBI



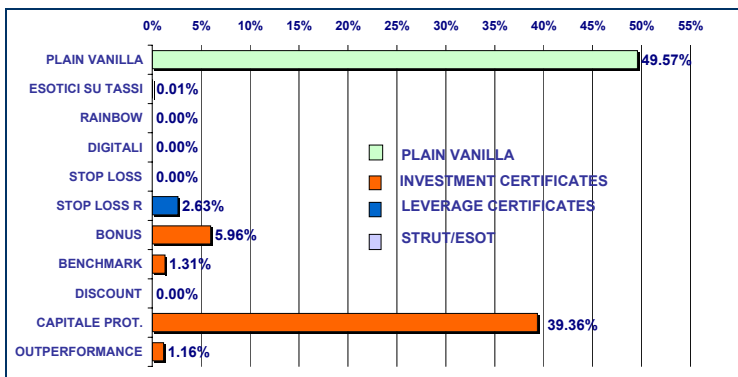
## PRINCIPALI INDICATORI

	LISTINO					SCAMBI					
	DIC 2007	APRILE 2008		MAGGIO 2008		APRILE 2008		MAGGIO 2008		GEN - MAG 2008	
	QUOTATI A FINE MESE	QUOTATI A FINE MESE	NEW LISTED NEL MESE	QUOTATI A FINE MESE	NEW LISTED NEL MESE	CONTRATTI numero	CONTROV. ML euro	CONTRATTI numero	CONTROV. ML euro	CONTRATTI numero	CONTROV. ML euro
<b>SEGMENTI DI MERCATO</b>											
CW PLAIN VANILLA	2 839	3 604	402	3 310	178	248 044	1 429.5	213 952	1 208.9	1 028 879	4 929.1
CW STRUTTURATI / ESOTICI	154	182	-	182	-	1 203	1.5	892	0.4	6 147	6.1
LEVERAGE CERTIFICATES	399	464	70	471	36	17 789	74.9	15 203	64.1	100 078	593.5
INVESTMENT CERTIFICATES CLASSE 1	270	279	8	284	6	3 372	34.1	3 066	31.9	24 318	306.1
INVESTMENT CERTIFICATES CLASSE 2	746	908	48	906	21	22 925	1 151.0	20 002	1 133.6	111 208	6 061.6
<b>TOTALE</b>	<b>4 408</b>	<b>5 437</b>	<b>528</b>	<b>5 153</b>	<b>241</b>	<b>293 333</b>	<b>2 691.0</b>	<b>253 115</b>	<b>2 438.9</b>	<b>1 270 630</b>	<b>11 896.5</b>
<b>TIPOLOGIE DI SOTTOSTANTE</b>											
AZIONI ITALIANE	2 011	2 457	203	2 167	101	90 587	1 274.6	97 109	1 444.3	481 987	6 920.0
INDICI ITALIANI	438	625	114	626	27	162 723	927.3	116 617	522.1	561 528	2 572.4
AZIONI ESTERE	223	328	53	272	1	3 646	20.3	4 099	17.2	16 182	57.4
INDICI ESTERI	1 065	1 237	124	1 282	54	27 030	434.2	23 516	399.3	158 446	2 084.0
MATERIE PRIME (*)	333	348	16	345	37	5 019	17.6	8 424	27.1	28 431	133.9
TASSI DI INTERESSE (**)	143	144	3	144	-	1 257	0.7	981	15.6	6 505	19.8
TASSI DI CAMBIO (***)	166	223	12	240	19	2 696	10.8	1 939	6.5	15 491	76.4
ALTRO	29	75	3	77	2	375	5.5	430	6.8	2 060	32.7
<b>TOTALE</b>	<b>4 408</b>	<b>5 437</b>	<b>528</b>	<b>5 153</b>	<b>241</b>	<b>293 333</b>	<b>2 691.0</b>	<b>253 115</b>	<b>2 438.9</b>	<b>1 270 630</b>	<b>11 896.5</b>
(*) Sono inclusi i Futures su commodities											
(**) Sono inclusi i Futures su tassi di interesse											
(***) Sono inclusi i Futures su tassi di cambio											
<b>EMITTENTI</b>											
ABAXBANK	54	27	-	27	-	27	0.4	20	0.6	142	1.9
ABN AMRO BANK	667	779	88	788	38	20 268	101.0	17 407	90.7	112 577	712.1
BANCA ALETTI	126	143	8	150	9	10 586	359.6	7 790	352.9	46 781	2 259.6
BANCA ANTONVENETA	117	111	-	111	-	1 182	0.5	887	0.4	7 367	5.7
BANCA IMI	789	850	-	668	1	25 968	311.3	48 453	455.4	157 919	1 650.0
BAYERISCHE HYPO-UND VEREINSBANK	59	395	-	402	8	9 729	48.6	10 832	42.9	34 482	260.1
BNP PARIBAS ARBITRAGE ISSUANCE	5	162	90	221	107	6 152	50.7	5 654	62.4	20 631	152.2
DEUTSCHE BANK AG	755	650	-	443	-	21 904	618.1	18 731	522.9	126 134	2 947.2
DEUTSCHE BANK AG LONDON	3	2	-	1	-	2	0.0	3	0.01	21	0.1
GOLDMAN SACHS INTERNATIONAL	22	21	-	21	-	163	1.7	209	3.6	1 214	46.6
GOLDMAN SACHS JERSEY LIMITED	559	718	102	719	25	90 953	407.3	13 555	16.9	223 179	632.2
JP MORGAN CHASE BANK	3	4	-	4	-	175	1.8	145	1.6	856	10.6
MERRILL LYNCH LUX	13	1	-	1	-	-	-	-	-	30	0.7
MORGAN STANLEY & CO. INTERNATIONAL	-	5	-	5	-	3	0.002	-	-	3	0.002
SAL OPPENHEIM	22	39	7	39	-	186	3.2	288	4.9	1 161	16.6
SOCIETE GENERALE	497	567	131	602	49	78 499	350.1	101 791	343.9	387 389	1 340.0
SOCIETE GENERALE ACCEPTANCE N.V.	18	18	-	18	-	309	2.2	478	7.2	2 739	27.7
SOCIETE GENERALE EFFETKEN	25	50	11	50	-	146	3.6	214	4.4	790	12.9
UBS AG	12	12	-	12	-	7	0.0	2	0.0	18	0.0
UNICREDIT BANCA MOBILIARE	-	-	-	-	-	-	-	-	-	-	-
UNICREDITO ITALIANO	662	882	91	866	-	27 074	430.9	26 651	528.2	147 190	1 820.4
VONTOBEL FINANCIAL PRODUCTS GMBH	-	1	-	5	4	-	-	5	0.01	7	0.01
<b>TOTALE</b>	<b>4 408</b>	<b>5 437</b>	<b>528</b>	<b>5 153</b>	<b>241</b>	<b>293 333</b>	<b>2 691.0</b>	<b>253 115</b>	<b>2 438.9</b>	<b>1 270 630</b>	<b>11 896.5</b>

**CONTROVALORE PER TIPOLOGIA DI STRUMENTI  
DATI MENSILI - MILIONI DI EURO**



**CONTROVALORE PER MICROTIPOLOGIA DI STRUMENTI  
DATI MENSILI - % del Totale**



**PRIMI DIECI SOTTOSTANTI IN ORDINE  
DI CONTRATTI SCAMBIATI**

SOTTOSTANTE	MAGGIO 2008			
	CONTRATTI			MEDIA G. NUMERO
	NUMERO	% TOT	% CUM	
S&P/MIB	116 605	46.07%	46.07%	5 553
FIAT	29 340	11.59%	57.66%	1 397
ENI	20 966	8.28%	65.94%	998
DOW JONES EURO STOXX 50	8 691	3.43%	69.38%	414
UNICREDIT	7 926	3.13%	72.51%	377
DAX	7 080	2.80%	75.30%	337
STMICROELECTRONICS	6 011	2.37%	77.68%	286
TELECOM ITALIA	4 395	1.74%	79.42%	209
ENEL	3 952	1.56%	80.98%	188
GENERALI	3 591	1.42%	82.40%	171

**PRIMI DIECI SOTTOSTANTI IN ORDINE  
DI CONTROVALORE SCAMBIATO**

SOTTOSTANTE	MAGGIO 2008			
	CONTROVALORE			MEDIA G. ML EURO
	ML EURO	% TOT	% CUM	
ENI	733.66	30.08%	30.08%	34.94
S&P/MIB	522.02	21.40%	51.48%	24.86
FIAT	394.88	16.19%	67.68%	18.80
DOW JONES EURO STOXX 50	303.12	12.43%	80.10%	14.43
INTESA SANPAOLO	72.33	2.97%	83.07%	3.44
GENERALI	67.64	2.77%	85.84%	3.22
ENEL	65.27	2.68%	88.52%	3.11
DAX	45.91	1.88%	90.40%	2.19
UNICREDIT	45.37	1.86%	92.26%	2.16
STMICROELECTRONICS	17.18	0.70%	92.97%	0.82

**STRUMENTI PIU' SCAMBIATI**

**COVERED WARRANT PLAIN VANILLA - MAGGIO 2008**

ISIN	EMITTENTE	SOTTOST.	NM MKTG	CTVL ML euro
DE000DB1M7Y6	DEUTSCHE BANK AG	DOW JONES	EPLAIN VANILL	211.92
IT0004337645	BANCA IMI	S&P/MIB	PLAIN VANILL	80.07
FR0010584755	SOCIETE GENERALE	S&P/MIB	PLAIN VANILL	73.55
FR0010584748	SOCIETE GENERALE	S&P/MIB	PLAIN VANILL	65.86
FR0010584615	SOCIETE GENERALE	S&P/MIB	PLAIN VANILL	54.01

**LEVERAGE CERTIFICATES - MAGGIO 2008**

ISIN	EMITTENTE	SOTTOST.	NM MKTG	CTVL ML euro
NL0000419174	ABN AMRO BANK	FUTURE SU B	MINI FUTURE	15.08
NL0006181901	ABN AMRO BANK	S&P/MIB	MINI FUTURE	5.27
NL0006261398	ABN AMRO BANK	S&P/MIB	MINI FUTURE	3.28
NL0006205221	ABN AMRO BANK	S&P/MIB	MINI FUTURE	3.00
NL0006261406	ABN AMRO BANK	S&P/MIB	MINI FUTURE	2.71

**STRUTTURATI/ESOTICI- MAGGIO 2008**

ISIN	EMITTENTE	SOTTOST.	NM MKTG	CTVL ML euro
IT0003921258	BANCA ANTONVENETA	EURIBOR 3M	EURIBOR CAI	0.08
IT0003805469	BANCA ANTONVENETA	EURIBOR 3M	EURIBOR CAI	0.03
IT0003805501	BANCA ANTONVENETA	EURIBOR 3M	EURIBOR CAI	0.02
IT0003805444	BANCA ANTONVENETA	EURIBOR 3M	EURIBOR CAI	0.01
IT0004245244	BANCA ALETTI	S&P/MIB	CW VALORE	0.01

**INVESTMENT CERTIFICATES - MAGGIO 2008**

ISIN	EMITTENTE	SOTTOST.	NM MKTG	CTVL ML euro
IT0004346737	BANCA ALETTI	ENI	BORSA PROT	180.71
IT0004126956	UNICREDITO ITALIANO	ENI	EQUITY PRO'	177.75
IT0004126972	UNICREDITO ITALIANO	ENI	EQUITY PRO'	156.33
DE000DB6Z6Y8	DEUTSCHE BANK AG	FIAT	EQUITY PRO'	102.56
IT0004346729	BANCA ALETTI	ENI	BORSA PROT	93.14

**Novità del mese**

Sal. Oppenheim - Nuovo programma di emissione di Equity Protection Certificates su Azioni e Indici

**Legenda**

Plain Vanilla: Covered Warrant plain vanilla  
 IC - Benchmark: replica lineare del sottostante  
 IC - Bonus: garanzia di un rendimento minimo in caso di ribasso moderato  
 IC - Capitale Protetto: protezione (parziale/totale) dai ribassi  
 IC - Discount: acquisto del sottostante a sconto

IC - Strutturati: combinazione di più opzioni  
 LC - Stop Loss: certificati con barriera e replica del sottostante con effetto leva  
 LC - Stop Loss R: Stop Loss con aggiornamento giornaliero dello strike  
 CW SE - Esotici su Tassi: CW su tassi d'interesse con esercizio periodico  
 CW SE - Rainbow: CW il cui sottostante è dato dal rapporto tra due asset



Research & Development  
 Piazza degli Affari, 6 - 20123 - Milano  
 Tel +39 02 72426.478 - Fax +39 02 8646.4323  
 e-mail: research@borsaitaliana.it  
[www.borsaitaliana.it](http://www.borsaitaliana.it)

La diffusione del presente documento non costituisce attività di sollecitazione del pubblico risparmio da parte di Borsa Italiana S.p.A. e non costituisce alcun giudizio da parte della stessa sull'opportunità dell'investimento eventualmente descritto. Il presente documento non è da considerarsi esaustivo ma ha solo scopi informativi. I dati in esso contenuti possono essere utilizzati per soli fini personali. Borsa Italiana S.p.A. non deve essere ritenuta responsabile per eventuali danni, derivanti anche da imprecisioni e/o errori, che possono derivare all'utente e/o a terzi dall'uso di quanto contenuto nel presente documento.  
 I marchi Borsa Italiana, MTA, MTF, IDEM, STAR, techSTAR, SeDeX, TAH, MOT, EuroMOT, Expandi, S&P/MIB, MIB30, MIBTEL MIBEX, All Stars, MEX, ITEX, Bit Club, Academy, Borsam@t, MiniFIB, nonché il marchio figurativo del Gruppo Borsa Italiana sono di proprietà di Borsa Italiana S.p.A.. Il marchio Bit Systems è di proprietà di Bit Systems S.p.A.. I marchi Cassa di Compensazione e Garanzia e CC&G sono di proprietà di Cassa di Compensazione e Garanzia S.p.A.. I marchi Monte Titoli e X-TRM sono di proprietà di Monte Titoli S.p.A.. I marchi Piazza Affari Gestione e Servizi e Palazzo Mezzanotte Congress and Training Centre sono di proprietà di Piazza Affari Gestione e Servizi S.p.A.. Il marchio S&P è di proprietà di Mc Graw-Hill Companies, Inc.. I suddetti marchi, nonché gli ulteriori marchi di proprietà del Gruppo Borsa Italiana, non possono essere utilizzati senza il preventivo consenso scritto della società proprietaria del marchio.  
 La società Borsa Italiana è sottoposta all'attività di direzione e coordinamento del London Stock Exchange Group plc. ai sensi dell'art. 2497 bis del Codice Civile.