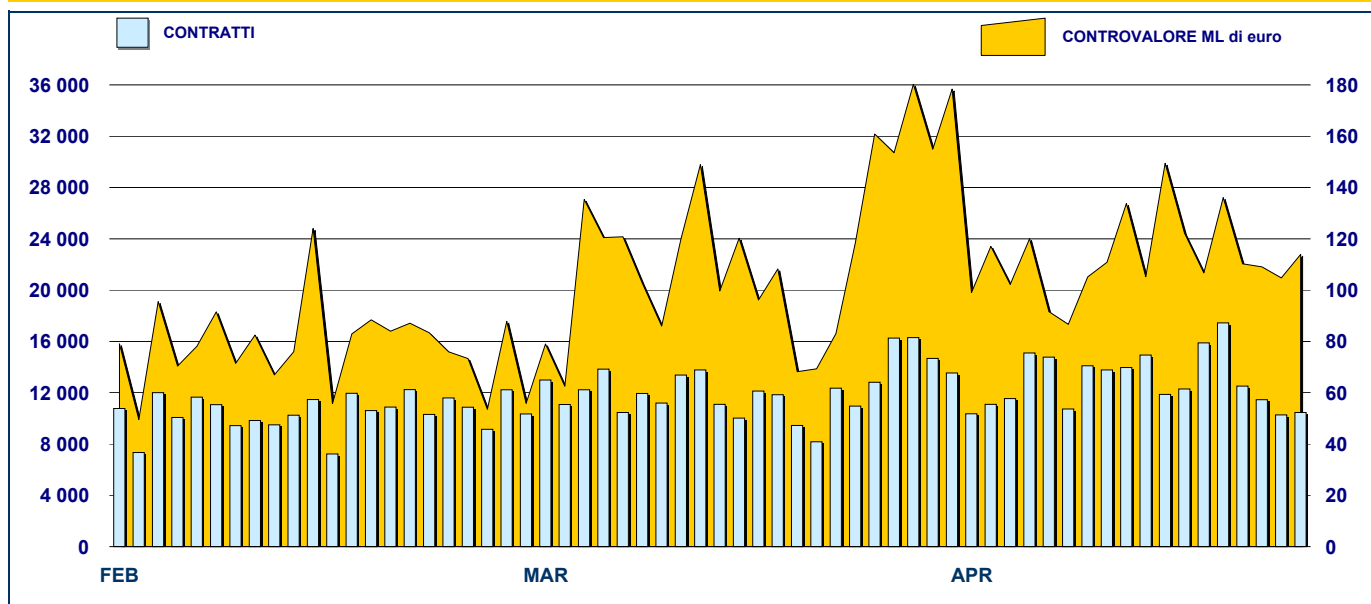


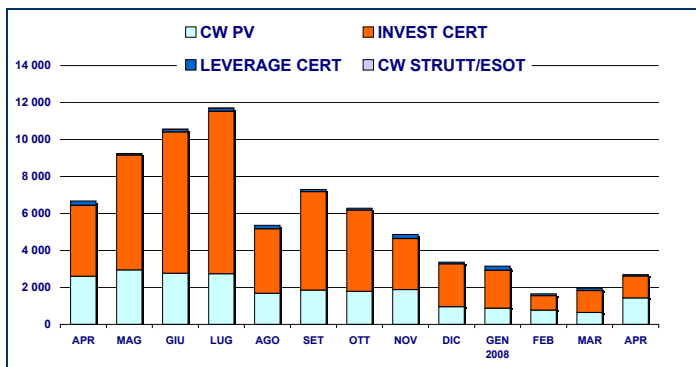
## ANDAMENTO DEGLI SCAMBI



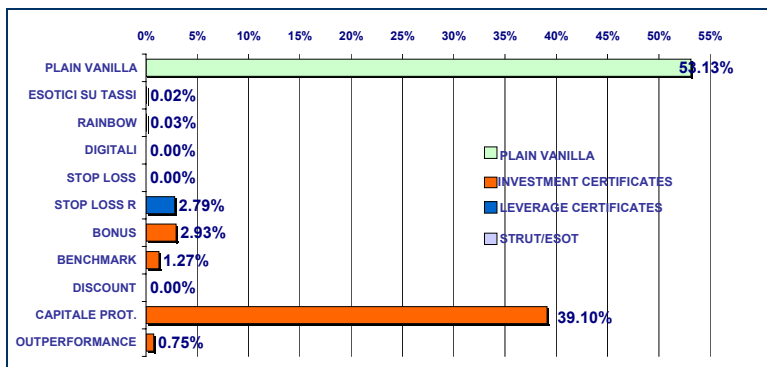
## PRINCIPALI INDICATORI

	LISTINO					SCAMBI					
	QUOTATI A FINE MESE DIC 2007	QUOTATI A FINE MESE MARZO 2008	NEW LISTED NEL MESE	QUOTATI A FINE MESE APRILE 2008	NEW LISTED NEL MESE	CONTRATTI numero MARZO 2008	CONTOV. ML euro MARZO 2008	CONTRATTI numero APRILE 2008	CONTOV. ML euro APRILE 2008	CONTRATTI numero GEN - APR 2008	CONTOV. ML euro GEN - APR 2008
<b>SEGMENTI DI MERCATO</b>											
CW PLAIN VANILLA	2 839	3 227	1 004	3 604	402	172 159	643.1	248 044	1 429.5	814 927	3 720.2
CW STRUTTURATI / ESOTICI	154	182	45	182	-	1 228	1.7	1 203	1.5	5 255	5.7
LEVERAGE CERTIFICATES	399	417	64	464	70	21 808	122.8	17 789	74.9	84 875	529.4
INVESTMENT CERTIFICATES CLASSE A	270	271	8	279	8	4 645	54.0	3 372	34.1	21 252	274.2
INVESTMENT CERTIFICATES CLASSE B	746	863	52	908	48	20 194	1 133.9	22 925	1 151.0	91 206	4 928.1
<b>TOTALE</b>	<b>4 408</b>	<b>4 960</b>	<b>1 173</b>	<b>5 437</b>	<b>528</b>	<b>220 034</b>	<b>1 955.5</b>	<b>293 333</b>	<b>2 691.0</b>	<b>1 017 515</b>	<b>9 457.6</b>
<b>TIPOLOGIE DI SOTTOSTANTE</b>											
AZIONI ITALIANE	2 011	2 273	562	2 457	203	77 430	1 165.7	90 587	1 274.6	384 878	5 475.7
INDICI ITALIANI	438	525	141	625	114	96 380	267.6	162 723	927.3	444 911	2 050.3
AZIONI ESTERE	223	277	76	328	53	2 044	3.9	3 646	20.3	12 083	40.2
INDICI ESTERI	1 065	1 118	175	1 237	124	33 011	455.9	27 030	434.2	134 930	1 684.7
MATERIE PRIME (*)	333	341	64	348	16	6 226	34.6	5 019	17.6	20 007	106.8
TASSI DI INTERESSE (**)	143	141	-	144	3	1 237	0.9	1 257	0.7	5 524	4.2
TASSI DI CAMBIO (***)	166	212	107	223	12	3 116	18.1	2 696	10.8	13 552	69.8
ALTRO	29	73	48	75	3	590	8.9	375	5.5	1 630	25.9
<b>TOTALE</b>	<b>4 408</b>	<b>4 960</b>	<b>1 173</b>	<b>5 437</b>	<b>528</b>	<b>220 034</b>	<b>1 955.5</b>	<b>293 333</b>	<b>2 691.0</b>	<b>1 017 515</b>	<b>9 457.6</b>
(*) Sono inclusi i Futures su commodities											
(**) Sono inclusi i Futures su tassi di interesse											
(***) Sono inclusi i Futures su tassi di cambio											
<b>EMITTENTI</b>											
ABAXBANK	54	27	-	27	-	21	0.1	27	0.4	122	1.3
ABN AMRO BANK	667	714	49	779	88	24 353	149.8	20 268	101.0	95 170	621.4
BANCA ALETTI	126	138	40	143	8	8 010	506.6	10 586	359.6	38 991	1 906.7
BANCA ANTONVENETA	117	111	-	111	-	1 382	0.7	1 182	0.5	6 480	5.4
BANCA IMI	789	850	434	850	-	21 413	245.1	25 968	311.3	109 466	1 194.6
BAYERISCHE HYPO-UND VEREINSBANK	59	395	32	395	-	8 996	44.4	9 729	48.6	23 650	217.2
BNP PARIBAS ARBITRAGE ISSUANCE	5	72	1	162	90	7 139	30.2	6 152	50.7	14 977	89.7
DEUTSCHE BANK AG	755	664	125	650	-	18 806	445.0	21 904	618.1	107 403	2 424.3
DEUTSCHE BANK AG LONDON	3	2	-	2	-	-	-	2	0.0	18	0.1
GOLDMAN SACHS INTERNATIONAL	22	21	-	21	-	250	5.7	163	1.7	1 005	43.0
GOLDMAN SACHS JERSEY LIMITED	559	622	56	718	102	28 545	69.3	90 953	407.3	209 624	615.3
JP MORGAN CHASE BANK	3	4	-	4	-	238	3.1	175	1.8	711	9.0
MERRILL LYNCH LUX	13	1	-	1	-	3	0.1	-	-	30	0.7
MORGAN STANLEY & CO. INTERNATIONAL	-	5	-	5	-	-	-	3	0.0	3	0.0
SAL OPPENHEIM	22	32	-	39	7	235	3.0	186	3.2	873	11.6
SOCIETE GENERALE	497	441	16	567	131	80 357	173.8	78 499	350.1	285 598	996.1
SOCIETE GENERALE ACCEPTANCE N.V.	18	18	-	18	-	548	5.8	309	2.2	2 261	20.5
SOCIETE GENERALE EFFEKTEN	25	39	1	50	11	136	1.9	146	3.6	576	8.5
UBS AG	12	12	-	12	-	3	0.0	7	0.0	16	0.0
UNICREDITO ITALIANO	662	791	418	882	91	19 597	270.9	27 074	430.9	120 539	1 292.1
VONTOBEL FINANCIAL PRODUCTS GMBH	-	1	1	1	-	2	0.0	-	-	2	0.0
<b>TOTALE</b>	<b>4 408</b>	<b>4 960</b>	<b>1 173</b>	<b>5 437</b>	<b>528</b>	<b>220 034</b>	<b>1 955.5</b>	<b>293 333</b>	<b>2 691.0</b>	<b>1 017 515</b>	<b>9 457.60</b>

**CONTROVALORE PER TIPOLOGIA DI STRUMENTI  
DATI MENSILI - MILIONI DI EURO**



**CONTROVALORE PER MICROTIPOLOGIA DI STRUMENTI  
DATI MENSILI - % del Totale**



**PRIMI DIECI SOTTOSTANTI IN ORDINE  
DI CONTRATTI SCAMBIATI**

SOTTOSTANTE	APRILE 2008			
	CONTRATTI			MEDIA G. NUMERO
	NUMERO	% TOT	% CUM	
S&P/MIB	162 677	55.46%	55.46%	7 394
FIAT	31 923	10.88%	66.34%	1 451
ENI	13 332	4.55%	70.89%	606
DAX	11 279	3.85%	74.73%	513
UNICREDIT	7 709	2.63%	77.36%	350
ENEL	5 548	1.89%	79.25%	252
NASDAQ 100	5 007	1.71%	80.96%	228
DOW JONES EURO STOXX 50	4 439	1.51%	82.47%	202
TELECOM ITALIA	3 934	1.34%	83.81%	179
GENERALI	3 712	1.27%	85.08%	169

**PRIMI DIECI SOTTOSTANTI IN ORDINE  
DI CONTROVALORE SCAMBIATO**

SOTTOSTANTE	APRILE 2008			
	CONTROVALORE			MEDIA G. ML EURO
	ML EURO	% TOT	% CUM	
S&P/MIB	927.22	34.46%	34.46%	42.15
ENI	492.46	18.30%	52.76%	22.38
FIAT	366.58	13.62%	66.38%	16.66
DOW JONES EURO STOXX 50	240.29	8.93%	75.31%	10.92
GENERALI	157.68	5.86%	81.17%	7.17
DAX	140.91	5.24%	86.40%	6.40
ENEL	128.52	4.78%	91.18%	5.84
INTESA SANPAOLO	43.18	1.60%	92.78%	1.96
UNICREDIT	29.78	1.11%	93.89%	1.35
NIKKEI 225	17.44	0.65%	94.54%	0.79

**STRUMENTI PIU' SCAMBIATI**

**COVERED WARRANT PLAIN VANILLA - APRILE 2008**

ISIN	EMITTENTE	SOTTOST.	NM MKTG	CTVL ML euro
DE000DB1M7Y6	DEUTSCHE BANK AG	DOW JONES E PLAIN VANILLA		195.53
FR0010584748	SOCIETE GENERALE	S&P/MIB PLAIN VANILLA		131.56
JE00B2PLRX36	GOLDMAN SACHS JERSEY LIM	S&P/MIB PLAIN VANILLA		85.62
IT0004337645	BANCA IMI	S&P/MIB PLAIN VANILLA		74.71
JE00B2PLRT99	GOLDMAN SACHS JERSEY LIM	S&P/MIB PLAIN VANILLA		62.17

**LEVERAGE CERTIFICATES - APRILE 2008**

ISIN	EMITTENTE	SOTTOST.	NM MKTG	CTVL ML euro
NL0000765162	ABN AMRO BANK	DOW JONES EMINI FUTURES		10.25
NL00006205221	ABN AMRO BANK	S&P/MIB MINI FUTURES		5.02
NL0000082717	ABN AMRO BANK	DOW JONES EMINI FUTURES		4.99
NL0006181935	ABN AMRO BANK	S&P/MIB MINI FUTURES		3.90
NL0006181901	ABN AMRO BANK	S&P/MIB MINI FUTURES		2.84

**STRUTTURATI/ESOTICI- APRILE 2008**

ISIN	EMITTENTE	SOTTOST.	NM MKTG	CTVL ML euro
IT0004345697	BANCA IMI	BMW VS FIAT ALPHA WARRANT		0.23
IT0004345853	BANCA IMI	UNICREDIT VS ALPHA WARRANT		0.21
IT0004345648	BANCA IMI	GENERALI VS ALPHA WARRANT		0.20
IT0004245251	BANCA ALETTI	DOW JONES E CW VALORE NOM		0.14
IT0004245244	BANCA ALETTI	S&P/MIB CW VALORE NOM		0.09

**INVESTMENT CERTIFICATES - APRILE 2008**

ISIN	EMITTENTE	SOTTOST.	NM MKTG	CTVL ML euro
IT0004126956	UNICREDITO ITALIANO	ENI EQUITY PROTECTI		233.58
IT0004346737	BANCA ALETTI	ENI BORSA PROTETTA		135.99
DE000DB6Z6Y8	DEUTSCHE BANK AG	FIAT EQUITY PROTECTI		94.09
DE000DB6Z9Y2	DEUTSCHE BANK AG	GENERALI EQUITY PROTECTI		86.48
IT0004346752	BANCA ALETTI	ENEL BORSA PROTETTA		83.91

**Novità del mese**

Nuovo programma di Abaxbank di Twin Win Certificates di tipo Autocallable, Quanto, Cap, Best of / Worst of su Azioni e Indici.  
Nuovo programma di Sal. Oppenheim di Protect Cash Collect, [Best] Express [Bonus], Easy [Protect] Express, Protect Bonus [Cap], Outperformance [Cap], Excess Twin Win [Cap], Worst of Express Double Chance, Multi Express Double Chance Certificates su Azioni.

**Legenda**

Plain Vanilla: Covered Warrant plain vanilla  
IC - Benchmark: replica lineare del sottostante  
IC - Bonus: garanzia di un rendimento minimo in caso di ribasso moderato  
IC - Capitale Protetto: protezione (parziale/totale) dai ribassi  
IC - Discount: acquisto del sottostante a sconto

IC - Strutturati: combinazione di più opzioni  
LC - Stop Loss: certificati con barriera e replica del sottostante con effetto leva  
LC - Stop Loss R: Stop Loss con aggiornamento giornaliero dello strike  
CW SE - Esotici su Tassi: CW su tassi d'interesse con esercizio periodico  
CW SE - Rainbow: CW il cui sottostante è dato dal rapporto tra due asset



Research & Development  
Piazza degli Affari, 6 - 20123 - Milano  
Tel +39 02 72426.478 - Fax +39 02 8646.4323  
e-mail: research@borsaitaliana.it  
[www.borsaitaliana.it](http://www.borsaitaliana.it)

La diffusione del presente documento non costituisce attività di sollecitazione del pubblico risparmio da parte di Borsa Italiana Spa e non costituisce alcun giudizio da parte della stessa sull'opportunità dell'investimento eventualmente descritto. Il presente documento non è da considerarsi esaustivo ma ha solo scopi informativi. I dati in esso contenuti possono essere utilizzati per soli fini personali. Borsa Italiana S.p.A. non deve essere ritenuta responsabile per eventuali danni, derivanti anche da imprecisioni e/o errori, che possono derivare all'utente e/o a terzi dall'uso di quanto contenuto nel presente documento. I marchi Borsa Italiana, MTA, MTF, IDEM, STAR, techSTAR, SeDeX, TAH, MOT, EuroMOT, DomesticMOT, MTAX, TAHX, Expandi, S&P/MIB, MIB30, MIBTEL MIBEX, MIBSTAR, All Stars, MEX, ITEX, Bit Club, Academy, Borsam@t, MiniFIB, nonché il marchio figurativo del Gruppo Borsa Italiana sono di proprietà di Borsa Italiana S.p.A. Il marchio Bit Systems è di proprietà di Bit Systems S.p.A. I marchi Cassa di Compensazione e Garanzia e CC&G sono di proprietà di Cassa di Compensazione e Garanzia S.p.A. I marchi Monte Titoli e X-TRM sono di proprietà di Monte Titoli S.p.A. I marchi Piazza Affari Gestione e Servizi e Palazzo Mezzanotte Congress and Training Centre sono di proprietà di Piazza Affari Gestione e Servizi S.p.A. I suddetti marchi, nonché gli ulteriori marchi di proprietà del Gruppo Borsa Italiana, non possono essere utilizzati senza il preventivo consenso scritto della società proprietaria del marchio. Il marchio S&P è di proprietà di Mc Graw-Hill Companies, Inc.