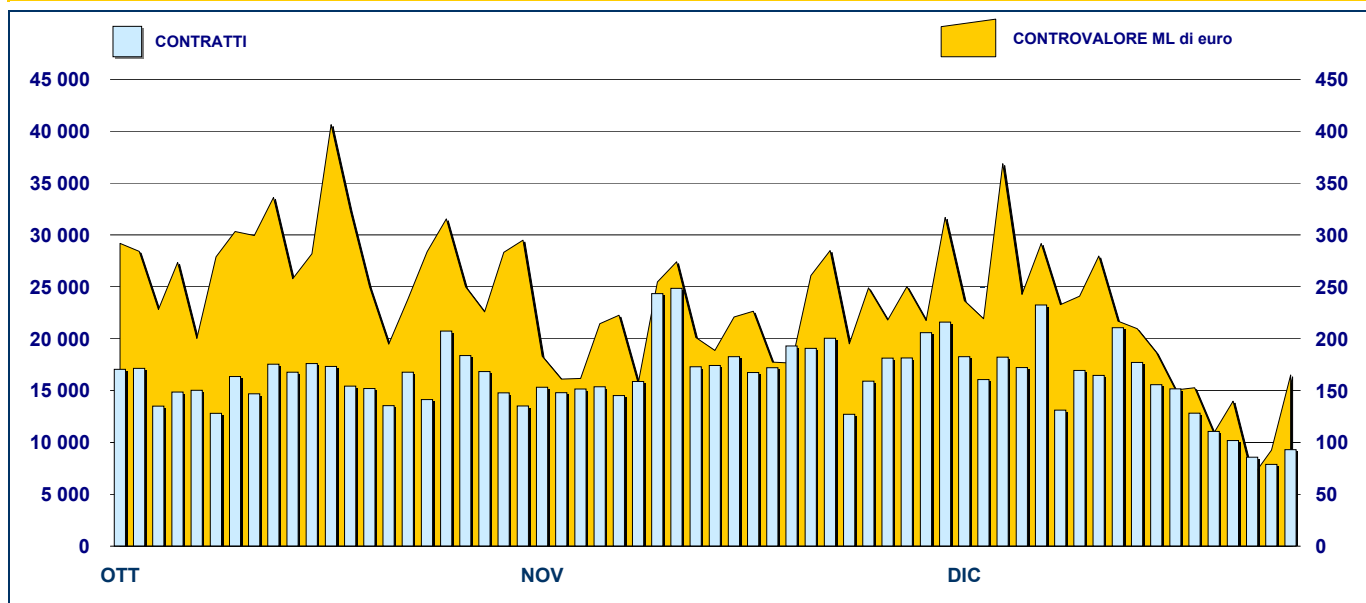


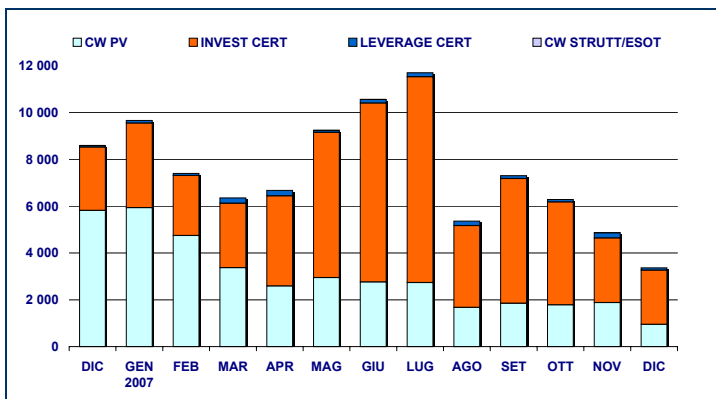
ANDAMENTO DEGLI SCAMBI



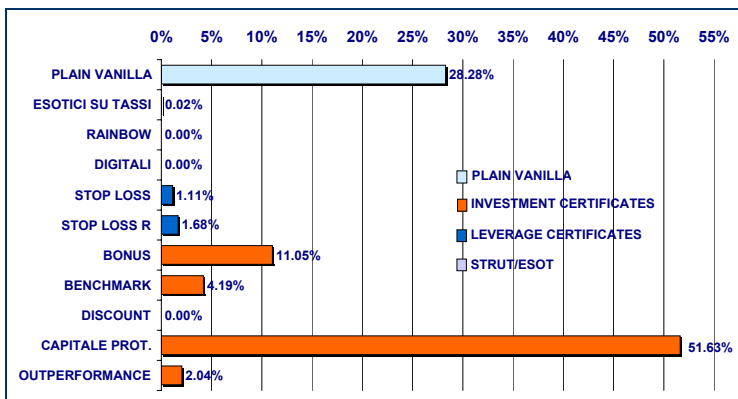
PRINCIPALI INDICATORI

	LISTINO					SCAMBI						
	DIC 2006		NOVEMBRE 2007		DICEMBRE 2007		NOVEMBRE 2007		DICEMBRE 2007		GEN-DIC 2007	
	QUOTATI A FINE MESE	QUOTATI A FINE MESE	NEW LISTED NEL MESE	QUOTATI A FINE MESE	NEW LISTED NEL MESE	CONTRATTI numero	CONTROV. ML euro	CONTRATTI numero	CONTROV. ML euro	CONTRATTI numero	CONTROV. ML euro	
SEGMENTI DI MERCATO												
CW PLAIN VANILLA	3 548	3 838	65	2 839	323	323 948	1 880.6	206 288	951.6	4 004 330	33 230.0	
CW STRUTTURATI / ESOTICI	142	211	-	154	-	1 523	1.5	1 069	0.6	27 610	27.3	
LEVERAGE CERTIFICATES	276	415	77	399	19	26 299	222.8	13 978	94.0	254 570	1 787.9	
INVESTMENT CERTIFICATES	681	1 034	41	1 016	57	43 766	2 760.6	29 231	2 319.2	682 993	53 732.2	
TOTALE	4 647	5 498	183	4 408	399	395 536	4 865.5	250 566	3 365.4	4 969 503	88 777.4	
TIPOLOGIE DI SOTTOSTANTE												
AZIONI ITALIANE	2 030	2 434	59	2 011	283	168 191	3 001.7	97 027	2 414.2	2 088 616	49 177.4	
INDICI ITALIANI	556	581	35	438	13	173 149	1 361.1	124 205	637.9	1 970 274	20 839.1	
AZIONI ESTERE	330	317	3	223	35	4 635	18.4	3 196	13.7	120 648	1 808.1	
INDICI ESTERI	1 057	1 314	54	1 065	38	38 241	424.1	20 116	268.5	656 798	16 347.2	
MATERIE PRIME (*)	281	390	22	333	13	4 748	27.6	2 434	12.7	58 217	342.0	
TASSI DI INTERESSE (**)	146	146	-	143	-	1 584	1.2	1 141	0.8	29 224	27.9	
ALTRO	247	316	10	195	17	4 988	31.6	2 447	17.7	45 726	235.8	
TOTALE	4 647	5 498	183	4 408	399	395 536	4 865.5	250 566	3 365.4	4 969 503	88 777.4	
(*) Sono inclusi i Futures su Commodities												
(**) Sono inclusi i Futures su tassi di interesse												
EMITTENTI												
ABAXBANK	65	83	-	54	-	105	1.1	80	1.0	1 346	25.2	
ABN AMRO BANK	418	661	75	667	41	28 042	180.6	15 841	95.9	274 550	1 916.5	
BANCA ALETTI	62	120	17	126	7	5 578	434.9	5 039	359.9	117 660	10 049.2	
BANCA ANTONVENETA	137	128	-	117	-	3 191	3.9	2 158	1.9	47 025	60.5	
BANCA CABOTO	508	-	-	-	-	-	-	-	-	233 861	1 962.0	
BANCA IMI	481	1 101	-	789	1	53 967	512.1	37 863	415.4	826 413	12 206.3	
BAYERISCHE HYPO-UND VEREINSBANK	-	68	-	59	7	3 578	153.3	1 697	121.5	5 283	274.8	
BNP PARIBAS ARBITRAGE ISSUANCE	-	1	-	5	4	118	0.4	99	0.4	1 018	4.2	
COMMERZBANK	4	4	-	-	-	-	-	-	-	1	0.0	
DEUTSCHE BANK AG	347	636	89	755	176	38 165	1 302.1	27 668	1 015.6	583 815	21 455.1	
DEUTSCHE BANK AG LONDON	4	3	-	3	-	17	0.2	9	0.1	350	4.8	
GOLDMAN SACHS INTERNATIONAL	229	22	-	22	-	810	118.6	500	89.1	62 470	8 958.3	
GOLDMAN SACHS JERSEY LIMITED	560	822	-	559	-	111 430	530.4	80 559	128.2	1 225 615	4 249.1	
JP MORGAN CHASE BANK	1	3	-	3	-	335	4.4	240	2.9	1 028	13.1	
MERRILL LYNCH LUX	14	13	-	13	-	35	0.3	2	0.2	422	3.9	
SAL OPPENHEIM	8	19	2	22	3	290	2.7	254	3.4	2 620	31.8	
SOCIETE GENERALE	506	668	-	497	148	83 838	575.8	43 191	276.9	709 142	7 684.1	
SOCIETE GENERALE ACCEPTANCE N.V.	12	18	-	18	-	1 023	7.8	603	7.2	13 100	122.6	
SOCIETE GENERALE EFFEKTEN	-	13	-	25	12	138	1.4	50	0.3	611	5.8	
UBS AG	240	72	-	12	-	276	1.3	20	0.0	4 711	66.7	
UNICREDIT BANCA MOBILIARE	1	-	-	-	-	-	-	-	-	-	-	
UNICREDITO ITALIANO	1 050	1 043	-	662	-	64 600	1 034.2	34 693	845.7	858 462	19 683.3	
TOTALE	4 647	5 498	183	4 408	399	395 536	4 865.5	250 566	3 365.4	4 969 503	88 777.4	

**CONTROVALORE PER TIPOLOGIA DI STRUMENTI
DATI MENSILI - MILIONI DI EURO**



**CONTROVALORE PER MICROTIPOLOGIA DI STRUMENTI
DATI MENSILI - % del Totale**



**PRIMI DIECI SOTTOSTANTI IN ORDINE
DI CONTRATTI SCAMBIATI**

SOTTOSTANTE	DICEMBRE 2007			
	CONTRATTI			MEDIA G. NUMERO
	NUMERO	% TOT	% CUM	
S&P/MIB	124 181	49.56%	49.56%	7 305
FIAT	26 215	10.46%	60.02%	1 542
ENI	20 024	7.99%	68.01%	1 178
TELECOM ITALIA	8 836	3.53%	71.54%	520
UNICREDITO ITALIANO	8 463	3.38%	74.92%	498
DAX	7 149	2.85%	77.77%	421
GENERALI	6 966	2.78%	80.55%	410
ENEL	5 865	2.34%	82.89%	345
DOW JONES EURO STOXX 50	3 621	1.45%	84.34%	213
NASDAQ 100	2 954	1.18%	85.52%	174

**PRIMI DIECI SOTTOSTANTI IN ORDINE
DI CONTROVALORE SCAMBIATO**

SOTTOSTANTE	DICEMBRE 2007			
	CONTROVALORE			MEDIA G. ML EURO
	ML EURO	% TOT	% CUM	
ENI	1 187.13	35.27%	35.27%	69.83
S&P/MIB	637.61	18.95%	54.22%	37.51
GENERALI	500.61	14.87%	69.09%	29.45
FIAT	203.47	6.05%	75.14%	11.97
INTESA SANPAOLO	191.55	5.69%	80.83%	11.27
TELECOM ITALIA	143.30	4.26%	85.09%	8.43
DAX	139.51	4.15%	89.24%	8.21
ENEL	130.44	3.88%	93.11%	7.67
DOW JONES EURO STOXX 50	67.82	2.02%	95.13%	3.99
UNICREDITO ITALIANO	21.14	0.63%	95.75%	1.24

STRUMENTI PIU' SCAMBIATI

COVERED WARRANT PLAIN VANILLA - DICEMBRE 2007				
ISIN	EMITTENTE	SOTTOST.	NM MKTG	CTVL ML euro
IT0004228760	BANCA IMI	S&P/MIB	PLAIN VANILLA	129.85
FR0010427336	SOCIETE GENERALE	S&P/MIB	PLAIN VANILLA	72.43
FR0010427310	SOCIETE GENERALE	S&P/MIB	PLAIN VANILLA	53.22
GB00B1FLN47	GOLDMAN SACHS JERSEY LIMITED	S&P/MIB	PLAIN VANILLA	40.88
IT0004165921	BANCA IMI	S&P/MIB	PLAIN VANILLA	40.35

STRUTTURATI/ESOTICI- DICEMBRE 2007				
ISIN	EMITTENTE	SOTTOST.	NM MKTG	CTVL ML euro
IT0003921258	BANCA ANTONVENETA	EURIBOR 3M	EURIBOR CAP	0.07
IT0003805501	BANCA ANTONVENETA	EURIBOR 3M	EURIBOR CAP	0.06
IT0004081706	BANCA ANTONVENETA	EURIBOR 3M	EURIBOR CAP	0.04
IT0003921191	BANCA ANTONVENETA	EURIBOR 3M	EURIBOR CAP	0.03
IT0004245251	BANCA ALETTI	DJ EURO STOXX 50	CW VAL. NOM. PUT	0.03

LEVERAGE CERTIFICATES - DICEMBRE 2007				
ISIN	EMITTENTE	SOTTOST.	NM MKTG	CTVL ML euro
DE000HV0DAT9	BAYERISCHE HYPO-UND VEREINSBANK	S&P/MIB	TURBO	5.59
DE000HV0DA19	BAYERISCHE HYPO-UND VEREINSBANK	DAX	SHORT	5.10
NL0000633907	ABN AMRO BANK	S&P/MIB	MINI FUTURES	4.30
DE000HV0DAX1	BAYERISCHE HYPO-UND VEREINSBANK	DAX	SHORT	3.45
DE000HV0DAS1	BAYERISCHE HYPO-UND VEREINSBANK	S&P/MIB	TURBO	3.33

INVESTMENT CERTIFICATES - DICEMBRE 2007				
ISIN	EMITTENTE	SOTTOST.	NM MKTG	CTVL ML euro
IT0004196116	BANCA ALETTI	ENI	BORSA PROTETTA	270.62
IT0004035918	UNICREDITO ITALIANO	ENI	BONUS	269.44
IT0004126956	UNICREDITO ITALIANO	ENI	EQUITY PROTECTION	233.04
DE000DB6Z9Y2	DEUTSCHE BANK AG	GENERALI	EQUITY PROTECTION	189.16
IT0004126972	UNICREDITO ITALIANO	ENI	EQUITY PROTECTION	169.47

Novità del mese

Sal. Oppenheim - Nuovo programma di Butterfly Certificates e nuovo programma Flexible Investment Certificates - classe B
 Société Générale Effekten - Nuovo programma di Equity Protection e Express Coupon Certificates su azioni e indici
 BNP Paribas Arbitrage Issuance - Nuovo programma di Equity Protection e Twin Win Certificates
 Deutsche Bank - Nuovo programma di Express, Twin & Go e Twin Win Max Certificates su azioni e indici
 Goldman Sachs (Jersey) Limited - Nuovo programma di Covered Warrant, Open End e Bonus Certificates
 Société Générale - Modifica dei programmi Turbo e Short e Mini Future Certificates

Legenda

Plain Vanilla: Covered Warrant plain vanilla
 IC - Benchmark: replica lineare del sottostante
 IC - Bonus: garanzia di un rendimento minimo in caso di ribasso moderato
 IC - Capitale Protetto: protezione (parziale/totale) dai ribassi
 IC - Discount: acquisto del sottostante a sconto
 IC - Quanto: Benchmark non soggetti al rischio di cambio

IC - Strutturati: combinazione di più opzioni
 LC - Stop Loss: certificati con barriera e replica del sottostante con effetto leva
 LC - Stop Loss R: Stop Loss con aggiornamento giornaliero dello strike
 CW SE - Esotici su Tassi: CW su tassi d'interesse con esercizio periodico
 CW SE - Rainbow: CW il cui sottostante è dato dal rapporto tra due asset



Research & Development
 Piazza degli Affari, 6 - 20123 - Milano
 Tel +39 02 72426.478 - Fax +39 02 8646.4323
 e-mail: research@borsaitaliana.it
 www.borsaitaliana.it

La diffusione del presente documento non costituisce attività di sollecitazione del pubblico risparmio da parte di Borsa Italiana Spa e non costituisce alcun giudizio da parte della stessa sull'opportunità dell'investimento eventualmente descritto nel presente documento non è da considerarsi esauritivo ma ha solo scopi informativi. I dati in esso contenuti possono essere utilizzati per soli fini personali. Borsa Italiana S.p.A. non deve essere ritenuta responsabile per eventuali danni, derivanti anche da imprecisioni ed errori, che possono derivare dall'uso del presente documento. I marchi Borsa Italiana, MTA, MTF, IDEM, STAR, NeoSTAR, SeCek, TAVI, MOT, EuroMOT, DomesticaMOT, MIFAX, TAVK, Espana, S&P/MIB, MIB30, MIBTE, MIBEX, MIBSTAR, All Stars, MEX, ITEX, Bit Club, Academy, Sossangeli, MiniMIB, nonché il marchio figurativo del Gruppo Borsa Italiana sono di proprietà di Borsa Italiana S.p.A. Il marchio Bit Systems è di proprietà di Bit Systems S.p.A. I marchi Cassa di Compensazione e Garanzia e CC&G sono di proprietà di Cassa di Compensazione e Garanzia S.p.A. I marchi Monte Titoli e X-TRM sono di proprietà di Monte Titoli S.p.A. I marchi Piazza Affari Gestione e Servizi e Palazzo Mezzanotte Congress and Training Centre sono di proprietà di Piazza Affari Gestione e Servizi S.p.A. I suddetti marchi, nonché gli ulteriori marchi di proprietà del Gruppo Borsa Italiana, non possono essere utilizzati senza il preventivo consenso scritto della società proprietaria del marchio. Il marchio S&P e di proprietà di McGraw-Hill Companies, Inc.