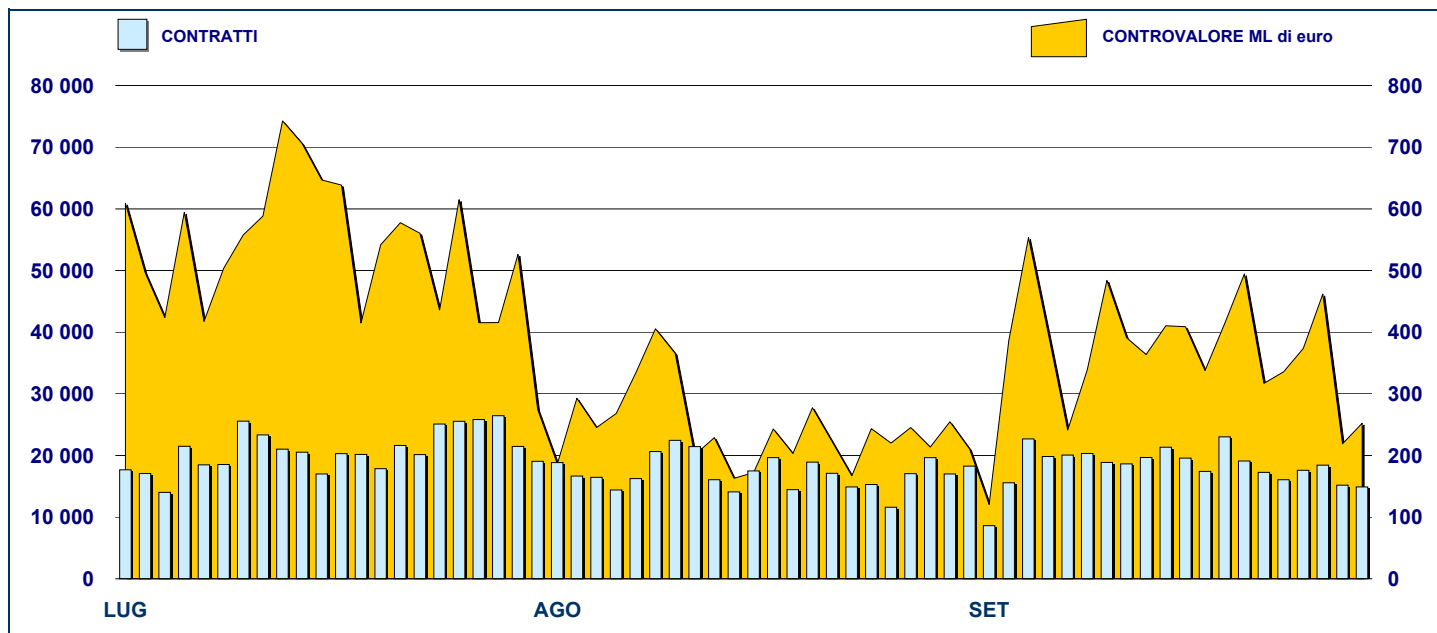


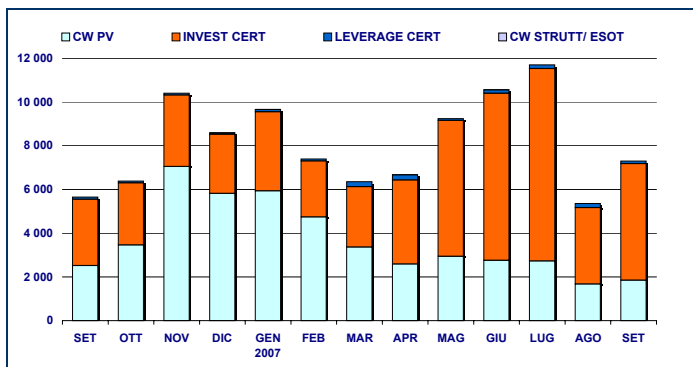
## ANDAMENTO DEGLI SCAMBI



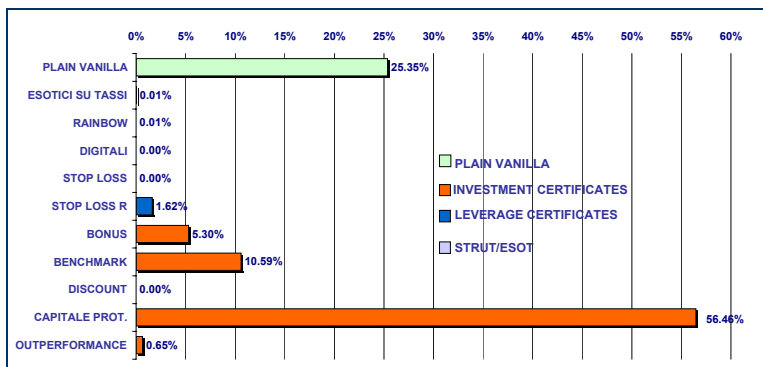
## PRINCIPALI INDICATORI

	LISTINO					SCAMBI						
	DIC 2006		AGOSTO 2007		SETTEMBRE 2007		AGOSTO 2007		SETTEMBRE 2007		GEN - SET 2007	
	QUOTATI A FINE MESE	QUOTATI A FINE MESE	NEW LISTED NEL MESE	QUOTATI A FINE MESE	NEW LISTED NEL MESE	CONTRATTI numero	CONTOV. ML euro	CONTRATTI numero	CONTOV. ML euro	CONTRATTI numero	CONTOV. ML euro	
<b>SEGMENTI DI MERCATO</b>												
CW PLAIN VANILLA	3 548	4 073	752	3 867	1 027	302 413	1 677.7	273 489	1 851.2	3 194 355	28 612.0	
CW STRUTTURATI / ESOTICI	142	210	41	189	2	1 430	1.3	1 383	1.8	22 677	23.6	
LEVERAGE CERTIFICATES	276	339	48	361	65	24 367	189.3	19 105	118.7	195 118	1 368.8	
INVESTMENT CERTIFICATES	681	931	18	985	87	50 513	3 494.7	70 151	5 330.3	546 008	44 257.5	
<b>TOTALE</b>	<b>4 647</b>	<b>5 553</b>	<b>859</b>	<b>5 402</b>	<b>1 181</b>	<b>378 723</b>	<b>5 363.0</b>	<b>364 128</b>	<b>7 301.9</b>	<b>3 958 158</b>	<b>74 261.8</b>	
<b>TIPOLOGIE DI SOTTOSTANTE</b>												
AZIONI ITALIANE	2 030	2 580	420	2 343	380	151 259	3 624.0	164 145	5 014.5	1 648 348	39 329.5	
INDICI ITALIANI	556	582	73	558	103	162 210	1 045.8	141 609	1 135.9	1 543 379	17 803.5	
AZIONI ESTERE	330	415	27	379	128	7 672	82.6	5 876	32.9	106 019	1 750.4	
INDICI ESTERI	1 057	1 244	193	1 301	327	49 337	568.3	40 593	1 042.2	557 651	14 931.5	
MATERIE PRIME (*)	281	271	9	408	202	2 756	12.2	6 111	53.5	45 422	262.5	
TASSI DI INTERESSE (**)	146	134	4	127	-	1 594	2.3	1 404	1.3	24 072	24.3	
ALTRO	247	327	133	286	41	3 895	27.6	4 390	21.6	33 267	160.1	
<b>TOTALE</b>	<b>4 647</b>	<b>5 553</b>	<b>859</b>	<b>5 402</b>	<b>1 181</b>	<b>378 723</b>	<b>5 363.0</b>	<b>364 128</b>	<b>7 301.9</b>	<b>3 958 158</b>	<b>74 261.8</b>	
(*) Sono inclusi i Futures su Commodities												
(**) Sono inclusi i Futures su tassi di interesse												
<b>EMITTENTI</b>												
ABAXBANK	65	102	17	85	-	160	3.2	45	0.6	1 060	21.7	
ABN AMRO BANK	418	595	56	643	77	27 605	227.8	22 637	180.7	206 303	1 469.4	
BANCA ALETTI	62	93	9	101	11	5 269	501.7	14 037	1 275.0	101 161	8 906.1	
BANCA ANTONVENETA	137	142	-	128	-	3 337	4.8	3 017	4.5	38 026	52.0	
BANCA CABOTO	508	611	46	426	-	18 159	31.0	16 666	25.2	233 861	1 962.0	
BANCA IMI	481	464	-	860	461	31 635	614.8	49 343	1 198.8	666 719	10 192.0	
BNP PARIBAS ARBITRAGE ISSUANCE	-	1	-	1	-	104	0.4	144	0.6	514	2.2	
COMMERZBANK	4	4	-	4	-	-	-	-	-	1	0.0	
DEUTSCHE BANK AG	347	468	-	541	173	37 932	1 519.2	38 167	1 605.4	476 899	17 418.8	
DEUTSCHE BANK AG LONDON	4	3	-	3	-	6	0.1	14	0.1	299	4.2	
GOLDMAN SACHS INTERNATIONAL	229	22	-	22	-	801	139.7	3 236	674.4	59 614	8 364.1	
GOLDMAN SACHS JERSEY LIMITED	560	806	-	695	197	100 990	249.7	76 887	215.1	955 583	3 371.8	
JP MORGAN CHASE BANK	1	1	-	1	-	13	0.1	3	0.0	62	0.6	
MERRILL LYNCH LUX	14	14	-	14	-	28	0.2	14	0.1	326	2.3	
SAL OPPENHEIM	8	16	1	16	-	189	1.4	235	3.1	1 886	23.0	
SOCIETE GENERALE	506	818	126	704	127	78 478	568.3	75 461	461.4	505 148	6 230.1	
SOCIETE GENERALE ACCEPTANCE N.V.	12	18	-	19	1	749	6.2	800	8.4	10 064	89.7	
SOCIETE GENERALE EFFETKEN	-	12	-	13	1	62	0.3	99	0.5	278	1.9	
UBS AG	240	132	-	72	-	461	1.9	324	1.6	4 197	64.3	
UNICREDIT BANCA MOBILIARE	1	-	-	-	-	-	-	-	-	-	-	
UNICREDITO ITALIANO	1 050	1 231	604	1 054	133	72 745	1 492.2	62 999	1 646.5	696 157	16 085.4	
<b>TOTALE</b>	<b>4 647</b>	<b>5 553</b>	<b>859</b>	<b>5 402</b>	<b>1 181</b>	<b>378 723</b>	<b>5 363.0</b>	<b>364 128</b>	<b>7 301.9</b>	<b>3 958 158</b>	<b>74 261.8</b>	

**CONTROVALORE PER TIPOLOGIA DI STRUMENTI  
DATI MENSILI - MILIONI DI EURO**



**CONTROVALORE PER MICROTIPOLOGIA DI STRUMENTI  
DATI MENSILI - MILIONI DI EURO**



**PRIMI DIECI SOTTOSTANTI IN ORDINE  
DI CONTRATTI SCAMBIATI**

SOTTOSTANTE	SETTEMBRE 2007			MEDIA G. NUMERO
	CONTRATTI		%	
	NUMERO	% TOT		
S&P/MIB	141 525	38.87%	38.87%	7 076
FIAT	50 321	13.82%	52.69%	2 516
ENI	40 947	11.25%	63.93%	2 047
DAX	15 452	4.24%	68.18%	773
UNICREDITO ITALIANO	13 704	3.76%	71.94%	685
NASDAQ 100	13 223	3.63%	75.57%	661
GENERALI	9 615	2.64%	78.21%	481
ENEL	9 600	2.64%	80.85%	480
STMICROELECTRONICS	6 784	1.86%	82.71%	339
TELECOM ITALIA	6 349	1.74%	84.45%	317

**PRIMI DIECI SOTTOSTANTI IN ORDINE  
DI CONTROVALORE SCAMBIATO**

SOTTOSTANTE	SETTEMBRE 2007			MEDIA G. ML EURO
	CONTROVALORE		%	
	ML EURO	% TOT		
ENI	2 764.81	37.86%	37.86%	138.24
FIAT	1 280.50	17.54%	55.40%	64.03
S&P/MIB	1 135.45	15.55%	70.95%	56.77
DAX	843.15	11.55%	82.50%	42.16
INTESA SANPAOLO	499.89	6.85%	89.34%	24.99
GENERALI	161.69	2.21%	91.56%	8.08
ENEL	110.73	1.52%	93.07%	5.54
UNICREDITO ITALIANO	89.10	1.22%	94.29%	4.46
NASDAQ 100	59.18	0.81%	95.11%	2.96
DOW JONES EURO STOXX 50	52.13	0.71%	95.82%	2.61

**STRUMENTI PIU' SCAMBIATI**

**COVERED WARRANT PLAIN VANILLA - SETTEMBRE 2007**

ISIN	EMITENTE	SOTTOST.	NM MKTG	CTVL ML euro
DE000DB946Y9	DEUTSCHE BANK AG	S&P/MIB	PLAIN VANILLA	221.13
FR0010427310	SOCIETE GENERALE	S&P/MIB	PLAIN VANILLA	184.60
FR0010427336	SOCIETE GENERALE	S&P/MIB	PLAIN VANILLA	109.28
IT0004256555	BANCA IMI	GENERALI	PLAIN VANILLA	58.21
IT0004198609	BANCA IMI	UNICREDITO I	PLAIN VANILLA	53.84

**LEVERAGE CERTIFICATES - SETTEMBRE 2007**

ISIN	EMITENTE	SOTTOST.	NM MKTG	CTVL ML euro
NL0000765162	ABN AMRO BANK	DOW JONES EMINI FUTURES		12.48
NL0000691624	ABN AMRO BANK	DAX	MINI FUTURES	8.64
NL0000709350	ABN AMRO BANK	S&P/MIB	MINI FUTURES	7.02
NL0000722205	ABN AMRO BANK	S&P/MIB	MINI FUTURES	6.33
NL0000837383	ABN AMRO BANK	DAX	MINI FUTURES	6.26

**STRUTTURATI/ESOTICI- SETTEMBRE 2007**

ISIN	EMITENTE	SOTTOST.	NM MKTG	CTVL ML euro
IT0004245244	BANCA ALETTI	S&P/MIB	CW VALORE NOI	0.20
IT0004245251	BANCA ALETTI	DOW JONES ECW	VALORE NOI	0.16
IT0004253404	BANCA CABOTO	BASKET VALU	ALPHA WARRANT	0.14
IT0004253388	BANCA CABOTO	BASKET INSUI	ALPHA WARRANT	0.14
IT0004253412	BANCA CABOTO	BASKET GLO	:ALPHA WARRANT	0.13

**INVESTMENT CERTIFICATES - SETTEMBRE 2007**

ISIN	EMITENTE	SOTTOST.	NM MKTG	CTVL ML euro
IT0004196116	BANCA ALETTI	ENI	BORSA PROTETTA	1 154.08
GB00B01NPF77	GOLDMAN SACHS INTERNAT	DAX	CERTIFICATI BENC	669.83
IT0004126956	UNICREDITO ITALIANO	ENI	EQUITY PROTECTI	391.16
IT0004126972	UNICREDITO ITALIANO	ENI	EQUITY PROTECTI	373.24
IT0004035918	UNICREDITO ITALIANO	ENI	BONUS	353.23

**Novità del mese**

HVB A.G. - Nuovo Programma di Emissione di Covered Warrant e di Certificates

**Legenda**

Plain Vanilla: Covered Warrant plain vanilla  
 IC - Benchmark: replica lineare del sottostante  
 IC - Bonus: garanzia di un rendimento minimo in caso di ribasso moderato  
 IC - Capitale Protetto: protezione (parziale/totale) dai ribassi  
 IC - Discount: acquisto del sottostante a sconto  
 IC - Quanto: Benchmark non soggetti al rischio di cambio

IC - Strutturati: combinazione di più opzioni  
 LC - Stop Loss: certificati con barriera e replica del sottostante con effetto leva  
 LC - Stop Loss R: Stop Loss con aggiornamento giornaliero dello strike  
 CW SE - Esotici su Tassi: CW su tassi d'interesse con esercizio periodico  
 CW SE - Rainbow: CW il cui sottostante è dato dal rapporto tra due asset



Research & Development  
 Piazza degli Affari, 6 - 20123 - Milano  
 Tel +39 02 72426.478 - Fax +39 02 8646.4323  
 e-mail: research@borsaitaliana.it  
 www.borsaitaliana.it

La diffusione del presente documento non costituisce attività di sollecitazione del pubblico risparmio da parte di Borsa Italiana Spa e non costituisce alcun giudizio da parte della stessa sull'opportunità dell'investimento eventualmente descritto. Il presente documento non è da considerarsi esaustivo ma ha solo scopi informativi. I dati in esso contenuti possono essere utilizzati per soli fini personali. Borsa Italiana S.p.A. non deve essere ritenuta responsabile per eventuali danni, derivanti anche da imprecisioni e/o errori, che possono derivare all'utente e/o a terzi dall'uso di quanto contenuto nel presente documento. I marchi Borsa Italiana, MTA, MTF, IDEM, STAR, TechSTAR, SeDeX, TAH, MOT, EuroMOT, DomesticoMOT, MTAX, TAHX, Expandi, S&P/MIB, MIB30, MIBTEL, MIDEX, MIBSTAR, All Stars, MEX, ITEX, Bit Club, Academy, Borsam@i, MiniFIB, nonché il marchio figurativo del Gruppo Borsa Italiana sono di proprietà di Borsa Italiana S.p.A. Il marchio Bit Systems è di proprietà di Bit Systems S.p.A. I marchi Cassa di Compensazione e Garanzia e CC&G sono di proprietà di Cassa di Compensazione e Garanzia S.p.A. I marchi Monte Titoli e X-TRM sono di proprietà di Monte Titoli S.p.A. I marchi Piazza Affari Gestione e Servizi e Palazzo Mezzanotte Congress and Training Centre sono di proprietà di Piazza Affari Gestione e Servizi S.p.A. I suddetti marchi, nonché gli ulteriori marchi di proprietà del Gruppo Borsa Italiana, non possono essere utilizzati senza il preventivo consenso scritto della società proprietaria del marchio. Il marchio S&P è di proprietà di Mc Graw-Hill Companies, Inc.