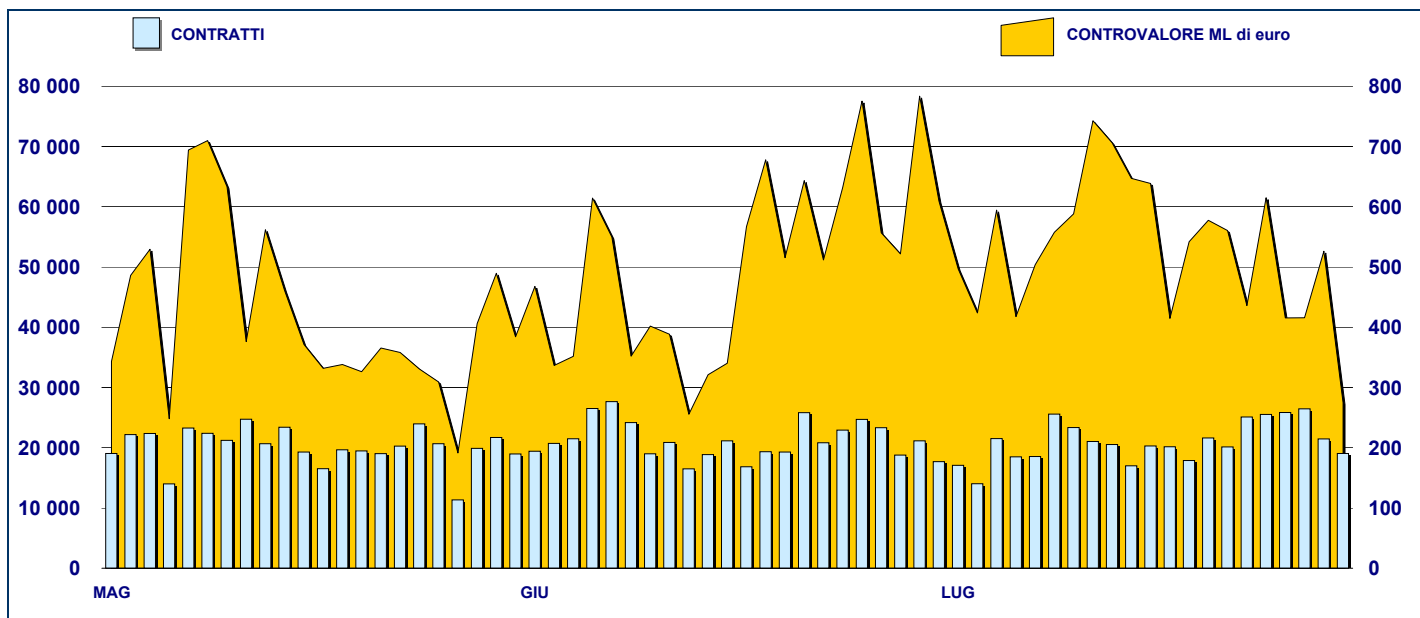


ANDAMENTO DEGLI SCAMBI



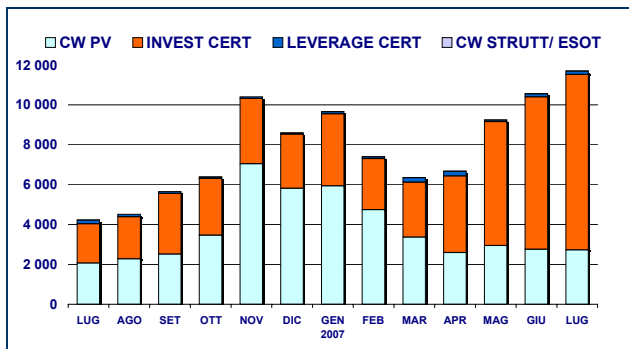
PRINCIPALI INDICATORI

LISTINO

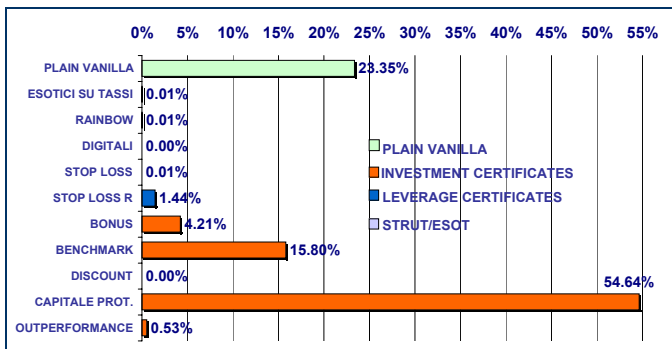
SCAMBI

	LISTINO			SCAMBI							
	DIC 2006 QUOTATI A FINE MESE	GIUGNO 2007 QUOTATI A FINE MESE	LUGLIO 2007 NEW LISTED NEL MESE	GIUGNO 2007 QUOTATI A FINE MESE	LUGLIO 2007 NEW LISTED NEL MESE	GEN -LUG 2007 CONTRATTI numero	CONTOV. ML euro	CONTRATTI numero	CONTOV. ML euro	CONTRATTI numero	CONTOV. ML euro
SEGMENTI DI MERCATO											
CW PLAIN VANILLA	3 548	3 289	287	3 642	444	342 232	2 761.4	323 684	2 731.9	2 618 453	25 083.1
CW STRUTTURATI / ESOTICI	142	186	15	169	-	2 658	5.3	1 932	2.7	19 864	20.5
LEVERAGE CERTIFICATES	276	355	15	332	-	22 343	151.4	22 577	169.0	151 646	1 060.7
INVESTMENT CERTIFICATES	681	884	17	915	36	82 022	7 644.2	110 102	8 797.9	425 344	35 432.5
TOTALE	4 647	4 714	334	5 058	480	449 255	10 562.4	458 295	11 701.5	3 215 307	61 596.9
TIPOLOGIE DI SOTTOSTANTE											
AZIONI ITALIANE	2 030	2 182	159	2 384	242	200 665	5 948.4	218 643	7 386.4	1 332 944	30 690.9
INDICI ITALIANI	556	486	18	551	103	159 924	1 571.9	160 108	1 607.5	1 239 560	15 621.8
AZIONI ESTERE	330	417	89	418	10	9 582	169.1	11 928	201.7	92 471	1 634.8
INDICI ESTERI	1 057	1 005	23	1 089	109	70 275	2 837.4	59 108	2 465.7	467 721	13 321.0
MATERIE PRIME	281	293	18	287	-	3 211	18.2	3 139	19.3	36 555	196.9
TASSI DI INTERESSE	146	131	-	131	-	2 923	5.2	2 243	3.4	21 074	20.7
ALTRO	247	200	27	198	16	2 675	12.3	3 126	17.4	24 982	110.8
TOTALE	4 647	4 714	334	5 058	480	449 255	10 562.4	458 295	11 701.5	3 215 307	61 596.9
EMITTENTI											
ABAXBANK	65	101	16	85	1	84	2.3	90	2.1	855	17.9
ABN AMRO BANK	418	588	15	581	12	25 710	185.9	26 512	219.3	156 061	1 061.0
BANCA ALETTI	62	85	4	85	-	19 347	1 677.7	12 942	1 191.2	81 855	7 129.4
BANCA ANTONVENETA	137	142	-	142	-	3 486	5.6	2 912	2.9	31 672	42.7
BANCA CABOTO	508	565	-	565	-	19 467	33.2	14 949	25.1	199 036	1 905.8
BANCA IMI	481	616	71	616	-	89 378	1 245.6	96 843	2 398.6	585 741	8 378.4
BNP PARIBAS ARBITRAGE ISSUANCE	-	1	1	1	-	46	0.2	220	1.0	266	1.2
COMMERZBANK	4	4	-	4	-	-	-	-	-	1	0.0
DEUTSCHE BANK AG	351	443	10	583	199	53 437	2 233.5	58 791	2 537.0	401 079	14 298.2
GOLDMAN SACHS	229	22	-	22	-	6 074	2 142.5	6 960	1 759.4	55 577	7 550.1
GOLDMAN SACHS JERSEY LIMITED	560	647	-	852	246	109 360	498.1	100 017	523.4	777 706	2 907.1
JP MORGAN CHASE BANK	1	1	-	1	-	2	0.0	4	0.0	46	0.5
MERRILL LYNCH	14	14	-	14	-	24	0.5	30	0.2	284	2.1
SAL OPPENHEIM	8	15	-	15	-	425	6.2	218	2.3	1 462	18.5
SOCIETE GENERALE	506	703	217	703	-	48 564	569.4	52 605	607.4	351 209	5 200.5
SOCIETE GENERALE ACCEPTANCE N.V.	12	18	-	18	-	1 255	11.7	1 172	9.7	8 515	75.2
SOCIETE GENERALE EFFETKEN	-	-	-	12	12	-	-	117	1.0	117	1.0
UBS AG	240	122	-	132	10	305	2.2	342	1.9	3 412	60.8
UNICREDIT BANCA MOBILIARE	1	-	-	-	-	-	-	-	-	-	-
UNICREDITO ITALIANO	1 050	627	-	627	-	72 291	1 947.8	83 571	2 418.9	560 413	12 946.7
TOTALE	4 647	4 714	334	5 058	480	449 255	10 562.4	458 295	11 701.5	3 215 307	61 596.9

CONTROVALORE PER TIPOLOGIA DI STRUMENTI DATI MENSILI - MILIONI DI EURO



CONTROVALORE PER MICROTIPLOGIA DI STRUMENTI DATI MENSILI - MILIONI DI EURO



PRIMI DIECI SOTTOSTANTI IN ORDINE DI CONTRATTI SCAMBIATI

SOTTOSTANTE	LUGLIO 2007			
	CONTRATTI			MEDIA G. NUMERO
	NUMERO	% TOT	% CUM	
S&P/MIB	160 044	34.92%	34.92%	7 275
FIAT	64 297	14.03%	48.95%	2 923
ENI	63 603	13.88%	62.83%	2 891
DAX	29 623	6.46%	69.29%	1 347
STMICROELECTRONICS	18 510	4.04%	73.33%	841
NASDAQ 100	16 694	3.64%	76.97%	759
GENERALI	12 931	2.82%	79.80%	588
UNICREDITO ITALIANO	12 645	2.76%	82.56%	575
ENEL	10 509	2.29%	84.85%	478
INTESA SANPAOLO	8 352	1.82%	86.67%	380

PRIMI DIECI SOTTOSTANTI IN ORDINE DI CONTROVALORE SCAMBIATO

SOTTOSTANTE	LUGLIO 2007			
	CONTROVALORE			MEDIA G. ML EURO
	ML EURO	% TOT	% CUM	
ENI	3 884.42	33.20%	33.20%	176.56
DAX	2 261.26	19.32%	52.52%	102.78
FIAT	1 988.57	16.99%	69.51%	90.39
S&P/MIB	1 607.14	13.73%	83.25%	73.05
INTESA SANPAOLO	794.99	6.79%	90.04%	36.14
STMICROELECTRONICS	335.50	2.87%	92.91%	15.25
UNICREDITO ITALIANO	184.42	1.58%	94.49%	8.38
ENEL	119.89	1.02%	95.51%	5.45
GENERALI	96.15	0.82%	96.33%	4.37
TELECOM ITALIA	79.45	0.68%	97.01%	3.61

STRUMENTI PIU' SCAMBIATI

COVERED WARRANT PLAIN VANILLA - LUGLIO 2007					LEVERAGE CERTIFICATES - LUGLIO 2007				
ISIN	EMITTENTE	SOTTOST.	NM MKTG	CTVL ML euro	ISIN	EMITTENTE	SOTTOST.	NM MKTG	CTVL ML euro
FR0010427310	SOCIETE GENERALE	S&P/MIB	PLAIN VANILL	260.58	NL0000788917	ABN AMRO BANK	DAX	MINI FUTURE	24.51
DE000DB568Y1	DEUTSCHE BANK AG	S&P/MIB	PLAIN VANILL	252.07	NL0000788792	ABN AMRO BANK	DAX	MINI FUTURE	21.86
FR0010427336	SOCIETE GENERALE	S&P/MIB	PLAIN VANILL	151.77	NL0000788784	ABN AMRO BANK	DAX	MINI FUTURE	16.99
IT0004129307	UNICREDITO ITALIANO	S&P/MIB	PLAIN VANILL	117.57	NL0000861524	ABN AMRO BANK	DAX	MINI FUTURE	15.69
IT0004224868	BANCA IMI	S&P/MIB	PLAIN VANILL	77.93	NL0000722197	ABN AMRO BANK	S&P/MIB	MINI FUTURE	9.14

STRUTTURATI/ESOTICI- LUGLIO 2007					INVESTMENT CERTIFICATES - LUGLIO 2007				
ISIN	EMITTENTE	SOTTOST.	NM MKTG	CTVL ML euro	ISIN	EMITTENTE	SOTTOST.	NM MKTG	CTVL ML euro
IT0004241128	ABAXBANK	S&P500 VS D/HEDGE WARI		1.03	GB00B01NPF77	GOLDMAN SACHS	DAX	CERTIFICATI	1 758.37
IT0003921258	BANCA ANTONVENETA	EURIBOR 3M	EURIBOR CA	0.21	IT0004196116	BANCA ALETTI	ENI	BORSA PROT	931.99
IT0003805501	BANCA ANTONVENETA	EURIBOR 3M	EURIBOR CA	0.15	IT0004126956	UNICREDITO ITALIANO	ENI	EQUITY PRO'	606.48
IT0003805451	BANCA ANTONVENETA	EURIBOR 3M	EURIBOR CA	0.11	IT0004126972	UNICREDITO ITALIANO	ENI	EQUITY PRO'	522.84
IT0003805493	BANCA ANTONVENETA	EURIBOR 3M	EURIBOR CA	0.10	DE000DB034Y4	DEUTSCHE BANK AG	INTESA SANP.	EURO EQUIT	412.86

Novità del mese

Banca Caboto S.p.A.: Nuovo programma di emissione di Alpha Warrants, Covered Warrant strutturati su tassi di interesse, Long e Short Benchmark Certificates su indici, Short Benchmark Certificates su azioni e Equity Protection Certificates. **Deutsche Bank A.G.:** Modifica dei programmi di emissione di Equity Protection Cap Certificates, Double Chance Certificates, Outperformance Certificates, Bonus certificates e Covered Warrants. **ABN AMRO Bank N.V.** Nuovo programma di emissione di Leverage Certificates e Investment Certificates classe A e B

SeDeX - Record storico di scambi

Nel mese di luglio il controvalore degli scambi ha raggiunto la cifra record di € 11.702 mln. Il controvalore degli scambi di luglio supera il precedente record stabilito nel mese di giugno 2007 quando i volumi di SeDeX raggiunsero quota 10.562 milioni di euro.

Legenda

Plain Vanilla: Covered Warrant plain vanilla
 IC - Benchmark: replica lineare del sottostante
 IC - Bonus: garanzia di un rendimento minimo in caso di ribasso moderato
 IC - Capitale Protetto: protezione (parziale/totale) dai ribassi
 IC - Discount: acquisto del sottostante a sconto
 IC - Quanto: Benchmark non soggetti al rischio di cambio

IC - Strutturati: combinazione di più opzioni
 LC - Stop Loss: certificati con barriera e replica del sottostante con effetto leva
 LC - Stop Loss R: Stop Loss con aggiornamento giornaliero dello strike
 CW SE - Esotici su Tassi: CW su tassi d'interesse con esercizio periodico
 CW SE - Rainbow: CW il cui sottostante è dato dal rapporto tra due asset



Research & Development
 Piazza degli Affari, 6 - 20123 - Milano
 Tel +39 02 72426.478 - Fax +39 02 8646.4323
 e-mail: research@borsaitaliana.it
 www.borsaitaliana.it

La ommissione del presente documento non costituisce attività di sollecitazione o di pubblico risparmio da parte di Borsa Italiana S.p.A. e non costituisce alcun giudizio da parte della stessa su opportunità dell'investimento eventualmente descritto. Il presente documento non è da considerarsi esaustivo ma ha solo scopo informativo. I dati in esso contenuti possono essere utilizzati per soli fini personali. Borsa Italiana S.p.A. non deve essere ritenuta responsabile per eventuali danni, derivanti anche da imprecisioni o errori, che possono derivare all'utente e/o a terzi dall'uso di quanto contenuto nel presente documento. I marchi Borsa Italiana, MTA, MIF, IDEM, STAR, lectSTAR, SeDeX, TAH, MOT, EuroMOT, DomesticMOT, MTAX, TAHX, Expansi, S&P/MIB, MIB30, MIBTEL MIBEX, MIBSTAR, All Stars, MEX, ITEX, Bit Club, Academy, Borsa@It, MiniFIB, nonché il marchio figurativo del Gruppo Borsa Italiana sono di proprietà di Borsa Italiana S.p.A. I marchi Rifi Sustain&A di proprietà di Rifi Sustain&A S.p.A. I marchi Cassa di Compensazione e Garanzia e CCR&G sono di proprietà di Cassa di Compensazione e Garanzia S.p.A. I marchi Monte Titoli e X-TRM sono di proprietà di Monte Titoli S.p.A. I marchi Piazza Affari Gestione e Servizi a Palazzo