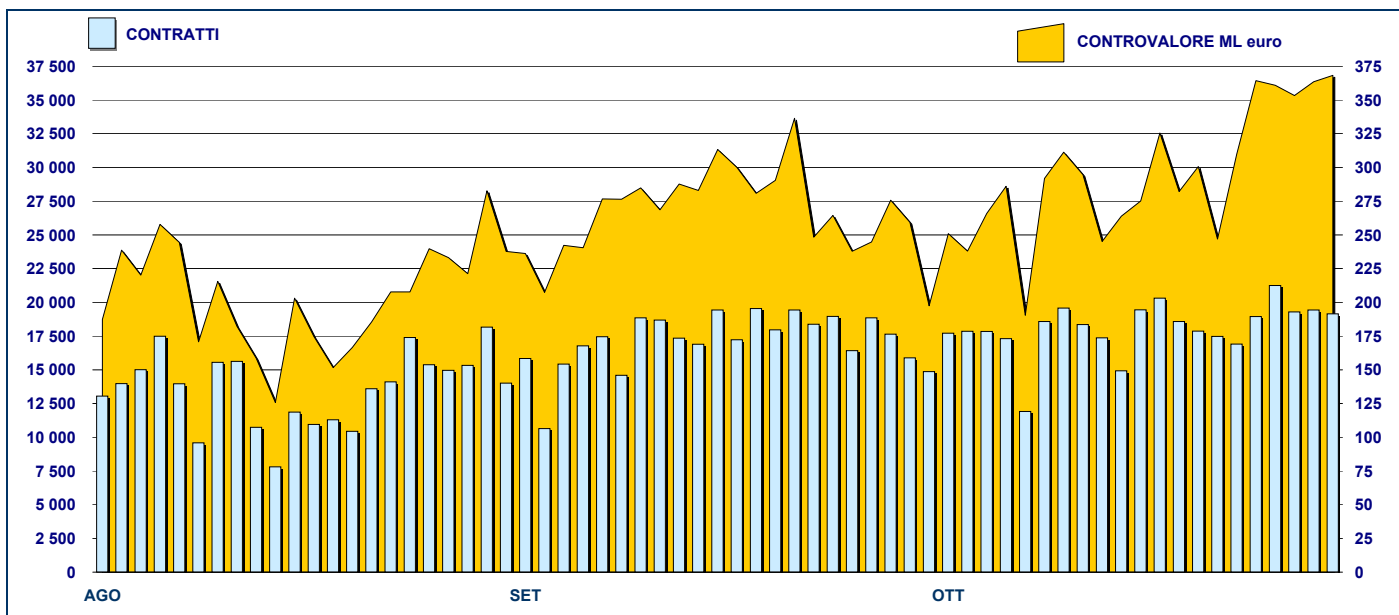


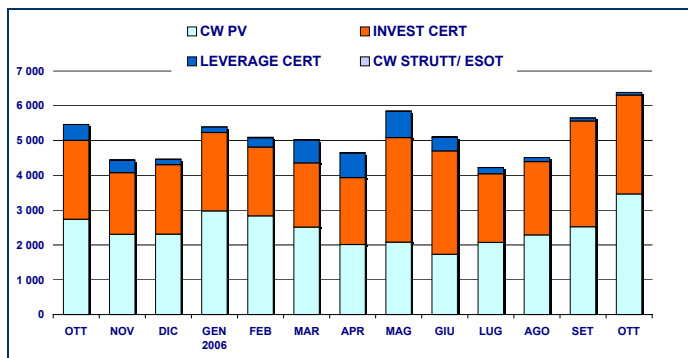
## ANDAMENTO DEGLI SCAMBI



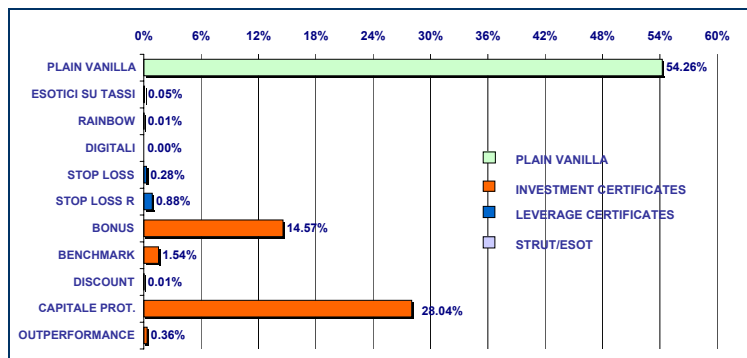
## PRINCIPALI INDICATORI

	LISTINO					SCAMBI					
	DIC 2005 QUOTATI A FINE MESE	SETTEMBRE 2006 QUOTATI A FINE MESE	OTTOBRE 2006 NEW LISTED NEL MESE	QUOTATI A FINE MESE	OTTOBRE 2006 NEW LISTED NEL MESE	SETTEMBRE 2006 CONTRATTI numero	OTTOBRE 2006 CONTRATTI numero	OTTOBRE 2006 CONTOV. ML euro	OTTOBRE 2006 CONTOV. ML euro	GEN-OTT 2006 CONTRATTI numero	GEN-OTT 2006 CONTOV. ML euro
<b>SEGMENTI DI MERCATO</b>											
CW PLAIN VANILLA	3 189	3 059	386	3 588	673	292 945	2 521.4	329 455	3 464.5	2 948 464	24 475.6
CW STRUTTURATI / ESOTICI	151	197	4	143	-	9 977	5.5	7 138	4.0	77 924	85.1
LEVERAGE CERTIFICATES	290	294	85	322	59	25 728	89.5	22 017	74.4	333 126	3 405.4
INVESTMENT CERTIFICATES	446	572	51	592	29	33 571	3 038.2	36 313	2 842.8	304 426	23 934.5
<b>TOTALE</b>	<b>4 076</b>	<b>4 122</b>	<b>526</b>	<b>4 645</b>	<b>761</b>	<b>362 221</b>	<b>5 654.6</b>	<b>394 923</b>	<b>6 385.7</b>	<b>3 663 940</b>	<b>51 900.5</b>
<b>TIPOLOGIE DI SOTTOSTANTE</b>											
AZIONE ITALIANA	1 821	1 741	137	2 096	418	93 731	3 034.5	120 427	2 984.6	923 828	21 251.6
INDICE ITALIANO	460	420	65	563	200	146 234	1 725.0	159 252	2 497.0	1 462 049	15 580.0
AZIONE ESTERA	494	457	35	451	6	14 977	172.0	17 897	122.2	149 562	3 044.0
INDICE ESTERO	782	761	125	836	118	85 925	672.5	77 555	736.7	943 565	11 446.4
MATERIE PRIME (*)	213	332	64	343	19	7 660	36.3	9 737	32.5	65 956	374.0
TASSI DI INTERESSE (**)	107	120	4	120	-	10 120	5.6	7 291	4.3	79 051	68.5
ALTRO	199	291	96	236	-	3 574	8.7	2 764	8.4	39 929	136.0
<b>TOTALE</b>	<b>4 076</b>	<b>4 122</b>	<b>526</b>	<b>4 645</b>	<b>761</b>	<b>362 221</b>	<b>5 654.6</b>	<b>394 923</b>	<b>6 385.7</b>	<b>3 663 940</b>	<b>51 900.5</b>
(*) Comprendono Futures su Commodities											
(**) Comprendono Futures su Titoli Governativi											
<b>EMITTENTI</b>											
ABAXBANK	74	134	-	80	-	180	1.4	142	1.9	2 300	86.5
ABN AMRO BANK	327	454	46	495	62	25 240	112.7	22 207	99.2	249 750	1 416.1
BANCA ALETTI	-	59	18	55	1	5 539	518.3	7 557	606.2	39 619	3 507.5
BANCA ANTONVENETA	84	113	4	113	-	17 592	25.0	17 234	26.9	104 607	124.0
BANCA CABOTO	485	469	-	469	-	16 274	81.8	27 508	492.7	148 740	797.6
BANCA IMI	229	119	-	391	276	3 705	53.3	28 454	501.5	108 494	3 124.8
BANCA NAZ LAVORO	42	-	-	-	-	4	0.0	-	-	478	1.2
CITIGROUP GLOBAL MARKETS DEUTSCH	7	7	-	7	-	11	0.1	35	0.7	148	5.9
COMMERZBANK	4	4	-	4	-	2	0.0	-	-	3	0.01
DEUTSCHE BANK AG	386	380	87	483	138	62 292	1 768.9	61 254	1 678.6	584 720	16 885.5
GOLDMAN SACHS	581	660	-	602	-	126 347	544.4	116 697	461.5	1 223 272	5 036.2
GOLDMAN SACHS JERSEY LIMITED	-	-	-	112	117	-	-	5 328	102.8	5 328	102.8
JP MORGAN CHASE BANK	-	-	-	1	1	-	-	42	0.6	42	0.6
MERRILL LYNCH	18	16	-	15	-	18	0.1	35	0.2	346	4.3
SAL OPPENHEIM	37	30	2	30	-	175	0.8	235	1.0	2 701	15.7
SOCIETE GENERALE	552	588	1	549	-	42 496	855.3	42 970	867.4	509 820	6 441.0
SOCIETE GENERALE ACCEPTANCE N.V.	-	-	-	6	4	-	-	868	10.2	868	10.2
UBS AG	26	148	-	306	158	241	1.8	357	5.6	2 003	15.4
UNICREDITO ITALIANO	1 224	941	368	927	4	62 105	1 690.7	64 000	1 528.8	680 701	14 325.1
<b>TOTALE</b>	<b>4 076</b>	<b>4 122</b>	<b>526</b>	<b>4 645</b>	<b>761</b>	<b>362 221</b>	<b>5 654.6</b>	<b>394 923</b>	<b>6 385.7</b>	<b>3 663 940</b>	<b>51 900.5</b>

**CONTROVALORE PER TIPOLOGIA DI STRUMENTI  
DATI MENSILI - MILIONI DI EURO**



**CONTROVALORE PER MICROTIPOLOGIA DI STRUMENTI  
DATI MENSILI - MILIONI DI EURO**



**PRIMI DIECI SOTTOSTANTI IN ORDINE  
DI CONTRATTI SCAMBIATI**

SOTTOSTANTE	OTTOBRE 2006			MEDIA G. NUMERO
	CONTRATTI			
	NUMERO	% TOT	% CUM	
S&P/MIB	159 047	40.27%	40.27%	7 229
DAX	34 131	8.64%	48.92%	1 551
NASDAQ 100	30 488	7.72%	56.64%	1 386
ENI	28 094	7.11%	63.75%	1 277
STMICROELECTRONICS	15 533	3.93%	67.68%	706
FIAT	13 177	3.34%	71.02%	599
TELECOM ITALIA	10 534	2.67%	73.69%	479
SAN PAOLO IMI	7 518	1.90%	75.59%	342
EURIBOR 3M	7 077	1.79%	77.38%	322
GENERALI	6 985	1.77%	79.15%	318

**PRIMI DIECI SOTTOSTANTI IN ORDINE  
DI CONTROVALORE SCAMBIATO**

SOTTOSTANTE	OTTOBRE 2006			MEDIA G. ML EURO
	CONTROVALORE			
	ML EURO	% TOT	% CUM	
S&P/MIB	2 495.10	39.07%	39.07%	113.41
ENI	1 785.08	27.95%	67.03%	81.14
SAN PAOLO IMI	636.83	9.97%	77.00%	28.95
DAX	509.60	7.98%	84.98%	23.16
GENERALI	173.91	2.72%	87.70%	7.91
UNICREDITO ITALIANO	144.26	2.26%	89.96%	6.56
STMICROELECTRONICS	125.91	1.97%	91.94%	5.72
NASDAQ 100	102.53	1.61%	93.54%	4.66
FIAT	79.60	1.25%	94.79%	3.62
DOW JONES EURO STOXX 50	47.54	0.74%	95.53%	2.16

**STRUMENTI PIU' SCAMBIATI**

**COVERED WARRANT PLAIN VANILLA - OTTOBRE 2006**

ISIN	EMITTENTE	SOTTOST.	NM MKTG	CTVL ML euro
FR0010346106	SOCIETE GENERALE	S&P/MIB	PLAIN VANILLA	418.15
DE000DB72720	DEUTSCHE BANK AG	DAX	PLAIN VANILLA	312.06
FR0010346171	SOCIETE GENERALE	S&P/MIB	PLAIN VANILLA	220.61
IT0003976377	BANCA CABOTO	S&P/MIB	PLAIN VANILLA	153.69
IT0004035793	BANCA CABOTO	S&P/MIB	PLAIN VANILLA	137.21

**LEVERAGE CERTIFICATES - OTTOBRE 2006**

ISIN	EMITTENTE	SOTTOST.	NM MKTG	CTVL ML euro
NL0000162865	ABN AMRO BANK	DAX	MINI FUTURES	5.94
NL0000082667	ABN AMRO BANK	DAX	MINI FUTURES	4.30
NL0000162931	ABN AMRO BANK	S&P/MIB	MINI FUTURES	3.33
NL0000162774	ABN AMRO BANK	DAX	MINI FUTURES	3.29
NL0000709301	ABN AMRO BANK	DAX	MINI FUTURES	3.18

**STRUTTURATI/ESOTICI- OTTOBRE 2006**

ISIN	EMITTENTE	SOTTOST.	NM MKTG	CTVL ML euro
IT0004081706	BANCA ANTONVENETA	EURIBOR 3M	EURIBOR CAP	0.34
IT0003921209	BANCA ANTONVENETA	EURIBOR 3M	EURIBOR CAP	0.25
IT0004085665	ABAXBANK	BHP BILLITONHEDGE WARRANT		0.21
IT0003805501	BANCA ANTONVENETA	EURIBOR 3M	EURIBOR CAP	0.18
IT0003805444	BANCA ANTONVENETA	EURIBOR 3M	EURIBOR CAP	0.17

**INVESTMENT CERTIFICATES - OTTOBRE 2006**

ISIN	EMITTENTE	SOTTOST.	NM MKTG	CTVL ML euro
IT0004035918	UNICREDITO ITALIANO	ENI	BONUS	693.77
DE000DB03623	DEUTSCHE BANK AG	ENI	EQUITY PROTECTION	338.70
DE000DB03615	DEUTSCHE BANK AG	ENI	EQUITY PROTECTION	319.20
IT0004032790	BANCA ALETTI	ENI	BORSA PROTETTA	265.10
IT0004035934	UNICREDITO ITALIANO	SAN PAOLO IMI	BONUS	215.36

**Novità del mese**

Banca Aletti - Programmi di Emissione di Up & Up Certificates e Step Certificates

**Legenda**

Plain Vanilla: Covered Warrant plain vanilla  
 IC - Benchmark: replica lineare del sottostante  
 IC - Bonus: garanzia di un rendimento minimo in caso di ribasso moderato  
 IC - Capitale Protetto: protezione (parziale/totale) dai ribassi  
 IC - Discount: acquisto del sottostante a sconto  
 IC - Quanto: Benchmark non soggetti al rischio di cambio

IC - Strutturati: combinazione di più opzioni  
 LC - Stop Loss: certificati con barriera e replica del sottostante con effetto leva  
 LC - Stop Loss R: Stop Loss con aggiornamento giornaliero dello strike  
 CW SE - Esotici su Tassi: CW su tassi d'interesse con esercizio periodico  
 CW SE - Rainbow: CW il cui sottostante è dato dal rapporto tra due asset



Research & Development  
 Piazza degli Affari, 6 - 20123 - Milano  
 Tel +39 02 72426.478 - Fax +39 02 8646.4323  
 e-mail: research@borsaitaliana.it  
[www.borsaitaliana.it](http://www.borsaitaliana.it)