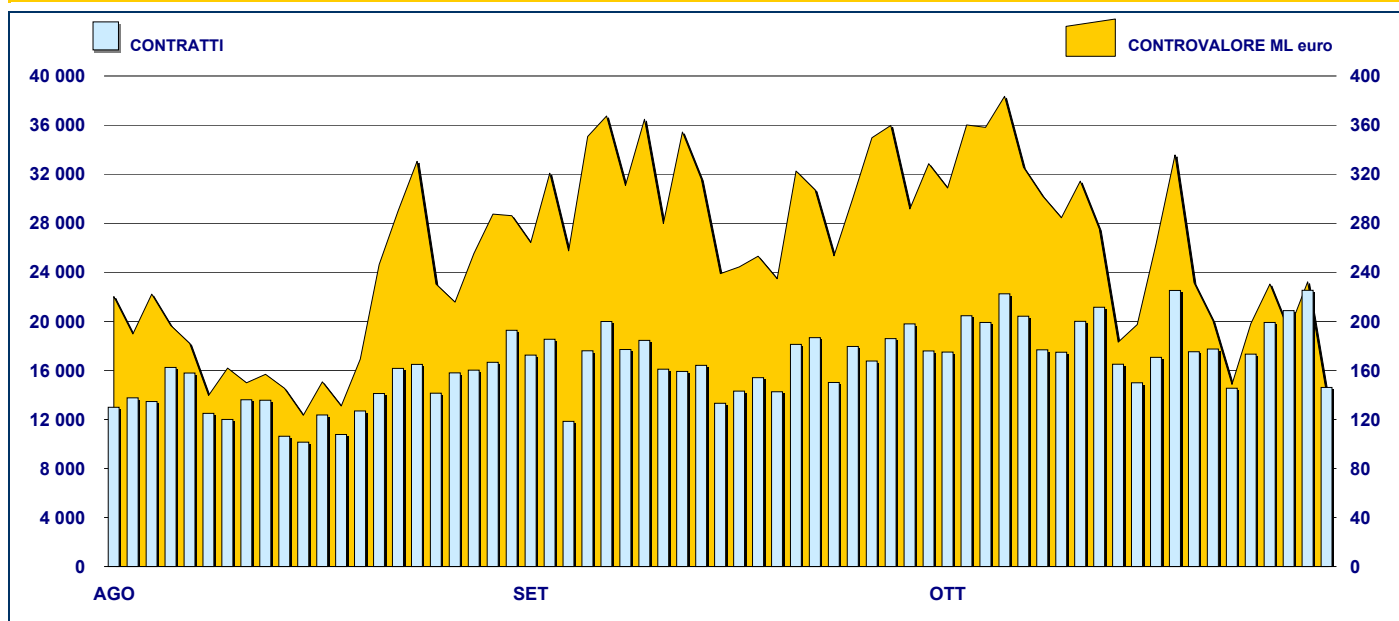
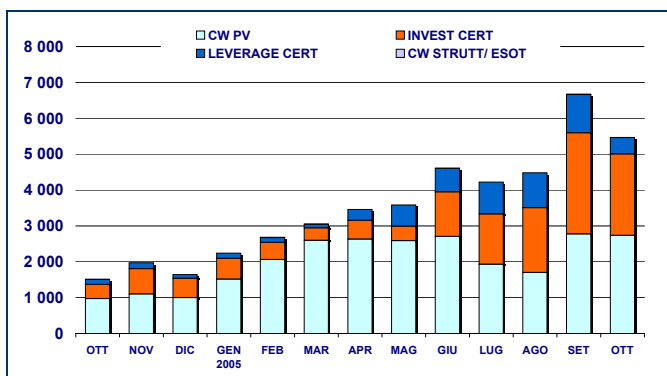
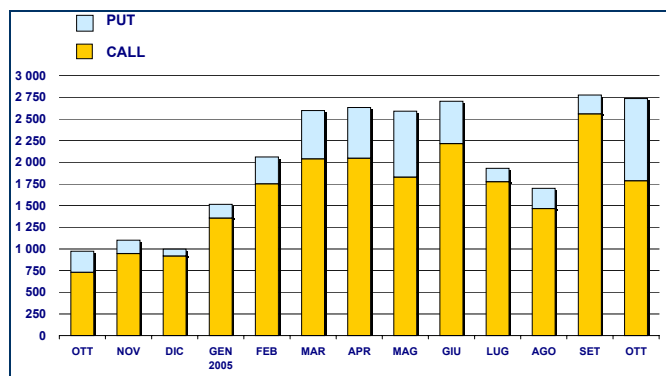


ANDAMENTO DEGLI SCAMBI



PRINCIPALI INDICATORI

| | LISTINO | | | | | SCAMBI | | | | | |
|----------------------------------|------------------------------------|------------------------------------|------------------------|--|------------------------|---------------------------------------|---------------------|-------------------------------------|---------------------|-------------------------------------|---------------------|
| | DIC 2004 QUOTATI A FINE MESE | SET 2005 QUOTATI A FINE MESE | NEW LISTED NEL MESE | OTTOBRE 2005 QUOTATI A FINE MESE | NEW LISTED NEL MESE | SETTEMBRE 2005 CONTRATTI numero | CONTROR. ML euro | OTTOBRE 2005 CONTRATTI numero | CONTROR. ML euro | GEN-OTT 2005 CONTRATTI numero | CONTROR. ML euro |
| SEGMENTI DI MERCATO | | | | | | | | | | | |
| CW PLAIN VANILLA | 2 284 | 2 694 | 186 | 3 124 | 530 | 273 657 | 2 776.6 | 316 940 | 2 736.1 | 2 879 831 | 23 244.6 |
| CW STRUTTURATI / ESOTICI | 15 | 44 | - | 115 | 71 | 153 | 5.8 | 490 | 4.4 | 2 381 | 31.4 |
| LEVERAGE CERTIFICATES | 225 | 298 | 37 | 314 | 40 | 62 948 | 1 068.1 | 50 015 | 454.6 | 424 331 | 5 312.4 |
| INVESTMENT CERTIFICATES | 497 | 435 | 11 | 460 | 26 | 32 696 | 2 818.5 | 25 370 | 2 269.3 | 171 894 | 11 869.0 |
| TOTALE | 3 021 | 3 471 | 234 | 4 013 | 667 | 369 454 | 6 669.1 | 392 815 | 5 464.4 | 3 478 437 | 40 457.4 |
| TIPOLOGIE DI SOTTOSTANTE | | | | | | | | | | | |
| AZIONI ITALIANE | 1 431 | 1 497 | 94 | 1 750 | 279 | 104 256 | 2 917.6 | 95 234 | 2 253.5 | 845 874 | 12 057.7 |
| INDICI ITALIANI | 335 | 450 | 36 | 504 | 96 | 123 103 | 1 377.8 | 148 939 | 1 539.1 | 1 529 572 | 16 113.4 |
| AZIONI ESTERE | 445 | 466 | 36 | 523 | 70 | 17 190 | 452.1 | 14 961 | 282.2 | 182 295 | 3 185.4 |
| INDICI ESTERI | 653 | 678 | 49 | 720 | 71 | 116 733 | 1 887.3 | 121 711 | 1 332.8 | 839 713 | 8 817.6 |
| ALTRO | 157 | 380 | 19 | 516 | 151 | 8 172 | 34.3 | 11 970 | 56.8 | 80 983 | 283.2 |
| TOTALE | 3 021 | 3 471 | 234 | 4 013 | 667 | 369 454 | 6 669.1 | 392 815 | 5 464.4 | 3 478 437 | 40 457.4 |
| EMITTENTI | | | | | | | | | | | |
| ABAXBANK | 15 | 44 | - | 95 | 51 | 153 | 5.8 | 204 | 5.2 | 2 095 | 32.2 |
| ABN AMRO BANK | 152 | 310 | 34 | 334 | 44 | 18 853 | 111.9 | 19 272 | 70.7 | 148 707 | 769.7 |
| BANCA ANTONVENETA | - | - | - | 28 | 28 | - | - | 288 | 0.1 | 288 | 0.1 |
| BANCA CABOTO | 422 | 297 | - | 419 | 122 | 10 814 | 21.8 | 12 250 | 25.1 | 149 541 | 1 352.9 |
| BANCA IMI | 217 | 215 | 88 | 215 | - | 20 075 | 927.0 | 17 117 | 664.1 | 122 216 | 4 001.5 |
| BANCA NAZ LAVORO | - | 42 | 42 | 42 | - | 31 | 0.1 | 24 | 0.0 | 293 | 1.2 |
| BANCA SELLA | 20 | 22 | - | 22 | - | 1 815 | 2.6 | 1 380 | 0.4 | 14 027 | 9.8 |
| CITIGROUP GLOBAL MARKETS DEUTSCH | 131 | 36 | 29 | 36 | - | 188 | 1.7 | 1 023 | 11.1 | 9 633 | 275.1 |
| COMMERZBANK | 5 | 4 | - | 4 | - | - | - | - | - | 1 | 0.0 |
| DEUTSCHE BANK AG | 77 | 325 | 5 | 489 | 178 | 74 800 | 2 382.2 | 62 241 | 1 879.5 | 444 781 | 11 410.6 |
| DRESDNER BANK AG | 3 | - | - | - | - | - | - | - | - | - | - |
| GOLDMAN SACHS | 677 | 561 | - | 655 | 106 | 103 933 | 437.2 | 138 898 | 750.6 | 1 135 086 | 3 701.9 |
| MERRILL LYNCH | 20 | 19 | - | 19 | - | 29 | 0.3 | 35 | 0.2 | 312 | 3.1 |
| SAL OPPENHEIM | 86 | 38 | 31 | 47 | 11 | 562 | 2.4 | 416 | 1.6 | 41 945 | 202.1 |
| SOCIETE GENERALE | 421 | 525 | 5 | 616 | 127 | 53 940 | 327.0 | 64 262 | 397.4 | 496 719 | 3 252.5 |
| UBS AG | 85 | 52 | - | 52 | - | - | - | 2 | 0.0 | 601 | 3.3 |
| UNICREDITO ITALIANO | 690 | 981 | - | 940 | - | 84 261 | 2 449.0 | 75 403 | 1 658.3 | 912 192 | 15 441.2 |
| TOTALE | 3 021 | 3 471 | 234 | 4 013 | 667 | 369 454 | 6 669.1 | 392 815 | 5 464.4 | 3 478 437 | 40 457.4 |

**CONTROVALORE PER TIPOLOGIA DI STRUMENTI
DATI MENSILI - MILIONI DI EURO**

**SEGMENTO PLAIN VANILLA : CONTROVALORE
DATI MENSILI - MILIONI DI EURO**

**PRIMI DIECI SOTTOSTANTI IN ORDINE
DI CONTRATTI SCAMBIATI**

| SOTTOSTANTE | OTTOBRE 2005 | | | |
|--------------------|--------------|--------|--------|--------------------|
| | CONTRATTI | | | MEDIA G. NUMERO |
| | NUMERO | % TOT | % CUM | |
| S&P/MIB | 148 652 | 37.84% | 37.84% | 7 079 |
| DAX | 66 759 | 17.00% | 54.84% | 3 179 |
| NASDAQ 100 | 45 790 | 11.66% | 66.49% | 2 180 |
| ENI | 34 147 | 8.69% | 75.19% | 1 626 |
| STMICROELECTRONICS | 13 063 | 3.33% | 78.51% | 622 |
| TELECOM ITALIA | 10 489 | 2.67% | 81.18% | 499 |
| EUR/USD | 7 961 | 2.03% | 83.21% | 379 |
| GENERALI | 7 101 | 1.81% | 85.02% | 338 |
| ENEL | 5 918 | 1.51% | 86.52% | 282 |
| FIAT | 5 173 | 1.32% | 87.84% | 246 |

**PRIMI DIECI SOTTOSTANTI IN ORDINE
DI CONTROVALORE SCAMBIATO**

| SOTTOSTANTE | OTTOBRE 2005 | | | |
|--------------------|--------------|--------|--------|---------------------|
| | CONTROVALORE | | | MEDIA G. ML EURO |
| | ML EURO | % TOT | % CUM | |
| S&P/MIB | 1 536.86 | 28.12% | 28.12% | 73.18 |
| ENI | 1 453.54 | 26.60% | 54.73% | 69.22 |
| DAX | 1 107.35 | 20.26% | 74.99% | 52.73 |
| GENERALI | 432.20 | 7.91% | 82.90% | 20.58 |
| STMICROELECTRONICS | 274.51 | 5.02% | 87.92% | 13.07 |
| NASDAQ 100 | 117.91 | 2.16% | 90.08% | 5.61 |
| MEDIASET | 98.50 | 1.80% | 91.88% | 4.69 |
| TELECOM ITALIA | 88.87 | 1.63% | 93.51% | 4.23 |
| SAN PAOLO IMI | 50.88 | 0.93% | 94.44% | 2.42 |
| ENEL | 44.82 | 0.82% | 95.26% | 2.13 |

STRUMENTI PIU' SCAMBIATI

| COVERED WARRANT PLAIN VANILLA - OTTOBRE 2005 | | | | LEVERAGE CERTIFICATES - OTTOBRE 2005 | | | |
|--|------------------|------------------------|-----------------|--|---------------------|----------|-----------------|
| ISIN | EMITTENTE | SOTTOST. | CTVL ML euro | ISIN | EMITTENTE | SOTTOST. | CTVL ML euro |
| GB00B09KGC43 | GOLDMAN SACHS | S&P/MIB | 408.08 | DE000DB05743 | DEUTSCHE BANK AG | DAX | 111.69 |
| DE000DB05503 | DEUTSCHE BANK AG | DAX | 398.94 | DE000DB05818 | DEUTSCHE BANK AG | DAX | 48.75 |
| DE000DB05529 | DEUTSCHE BANK AG | DAX | 142.10 | DE000DB05768 | DEUTSCHE BANK AG | DAX | 36.93 |
| FR0010224063 | SOCIETE GENERALE | S&P/MIB | 111.88 | DE000DB05750 | DEUTSCHE BANK AG | DAX | 36.68 |
| IT0003823439 | BANCA IMI | ENI | 93.47 | DE000DB05776 | DEUTSCHE BANK AG | DAX | 30.69 |
| STRUTTURATI/ESOTICI - OTTOBRE 2005 | | | | INVESTMENT CERTIFICATES - OTTOBRE 2005 | | | |
| ISIN | EMITTENTE | SOTTOST. | CTVL ML euro | ISIN | EMITTENTE | SOTTOST. | CTVL ML euro |
| IT0003885404 | ABAXBANK | UNICREDIT VS S&P MIB | 0.55 | IT0003741714 | UNICREDITO ITALIANO | ENI | 323.07 |
| IT0003847032 | ABAXBANK | NIKKEI225 VS S&P500 | 0.50 | IT0003741730 | UNICREDITO ITALIANO | ENI | 237.72 |
| IT0003885388 | ABAXBANK | DAX VS S&P MIB | 0.40 | DE000DB03623 | DEUTSCHE BANK AG | ENI | 235.87 |
| IT0003847081 | ABAXBANK | NIKKEI225 VS NASDAQ100 | 0.32 | DE000DB03615 | DEUTSCHE BANK AG | ENI | 224.92 |
| IT0003885271 | ABAXBANK | TELECOM RSP VS TELECOI | 0.31 | IT0003741797 | UNICREDITO ITALIANO | GENERALI | 196.41 |

Novità del mese

Programma di emissione di Spread Certificates su Tassi d'Interesse di ABAXBANK S.p.A.
 Programma di emissione di Certificates sul RIC Index di ABN Amro Bank N.V.
 Programma di emissione di Covered Warrant Cap su Tassi d'Interesse di Banca Antonveneta S.p.A.
 Programma di emissione di Parachute Certificates su Azioni e Indici di Deutsche Bank AG