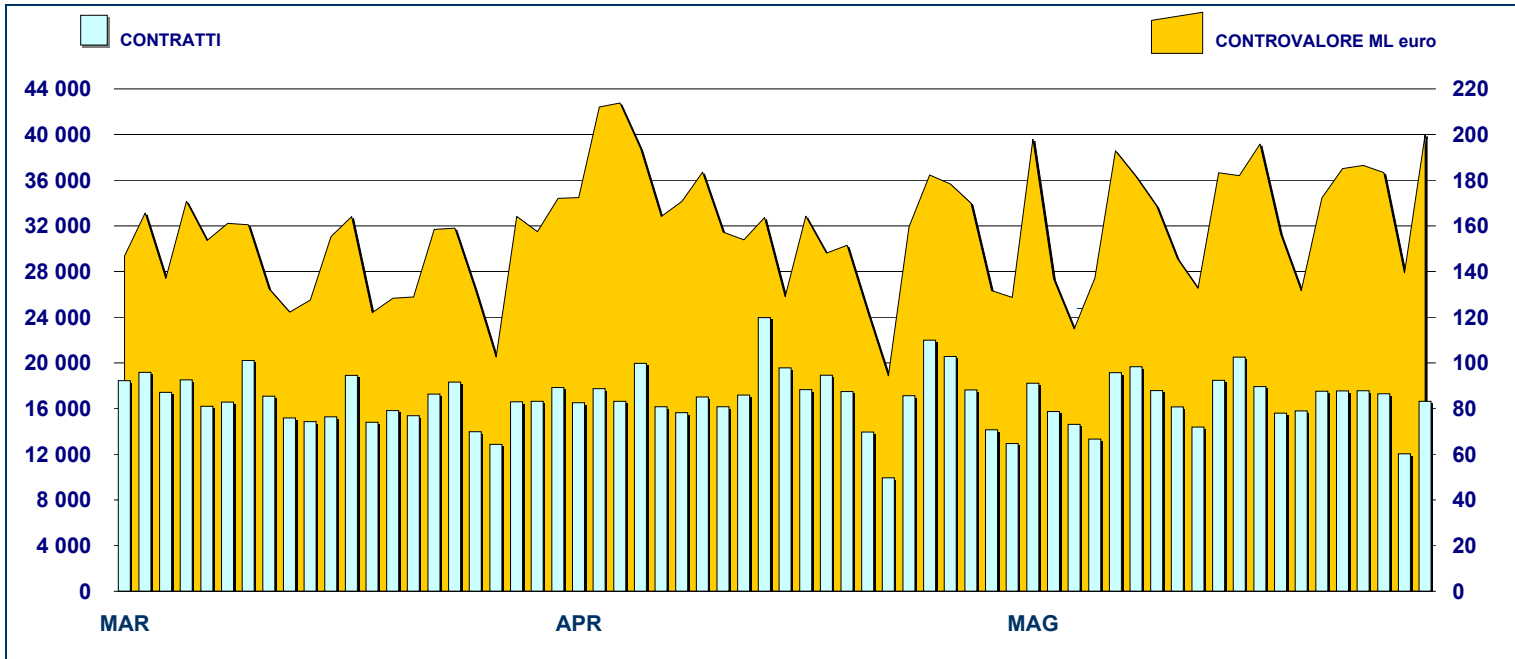
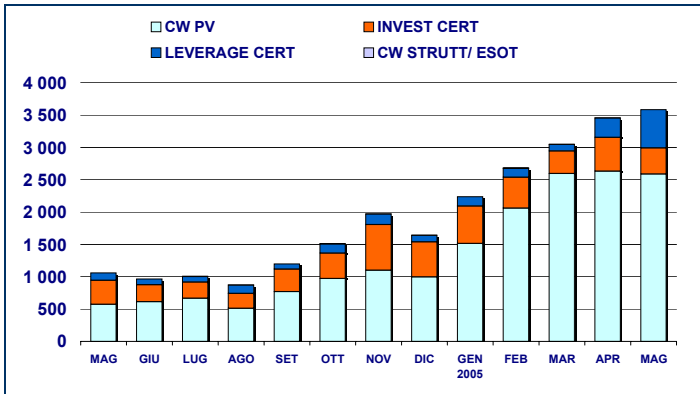
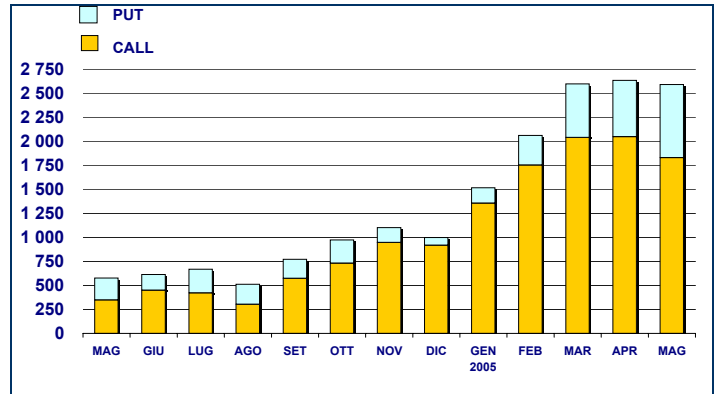


ANDAMENTO DEGLI SCAMBI



PRINCIPALI INDICATORI

	LISTINO					SCAMBI					
	DIC 2004 QUOTATI A FINE MESE	APR 2005 QUOTATI A FINE MESE	NEW LISTED NEL MESE	MAG 2005 QUOTATI A FINE MESE	NEW LISTED NEL MESE	APRILE 2005 CONTRATTI numero	CONTROV. ML euro	MAGGIO 2005 CONTRATTI numero	CONTROV. ML euro	GEN-MAG 2005 CONTRATTI numero	CONTROV. ML euro
SEGMENTI DI MERCATO											
CW PLAIN VANILLA	2 284	3 504	694	3 442	274	317 078	2 633.0	298 560	2 589.9	1 460 860	11 396.7
CW STRUTTURATI / ESOTICI	15	15	-	35	20	214	0.9	248	1.1	965	11.6
LEVERAGE CERTIFICATES	225	261	56	271	25	40 937	301.9	54 542	591.4	183 349	1 274.8
INVESTMENT CERTIFICATES	497	501	19	512	12	11 457	521.7	9 476	402.0	59 684	2 329.6
TOTALE	3 021	4 281	769	4 260	331	369 686	3 457.5	362 826	3 584.4	1 704 858	15 012.7
TIPOLOGIE DI SOTTOSTANTE											
AZIONI ITALIANE	1 431	2 038	440	1 887	42	93 129	813.4	75 666	658.4	414 822	3 151.3
INDICI ITALIANI	335	489	68	489	37	179 821	2 168.0	180 436	2 119.6	808 946	9 108.3
AZIONI ESTERE	445	717	76	799	127	14 800	93.6	13 977	76.3	93 097	825.5
INDICI ESTERI	653	739	100	758	65	75 554	364.9	85 339	706.7	354 771	1 829.9
ALTRO	157	298	85	327	60	6 382	17.6	7 408	23.3	33 222	97.7
TOTALE	3 021	4 281	769	4 260	331	369 686	3 457.5	362 826	3 584.4	1 704 858	15 012.7
EMITTENTI											
ABAXBANK	15	15	-	35	20	214	0.9	248	1.1	965	11.6
ABN AMRO BANK	152	179	18	217	45	13 502	70.7	12 117	51.6	70 422	320.6
BANCA CABOTO	422	474	118	474	-	19 920	332.5	18 555	277.0	87 792	1 125.3
BANCA IMI	217	297	8	291	-	13 894	460.2	11 200	373.3	59 755	1 781.6
BANCA NAZ LAVORO	-	42	-	42	-	25	0.01	51	0.02	76	0.03
BANCA SELLA	20	20	-	20	-	1 819	0.9	1 165	0.7	6 663	3.6
CITIGROUP GLOBAL MARKETS DEUTSCH	131	88	8	157	72	1 048	8.5	714	18.6	6 485	109.1
COMMERZBANK	5	4	-	4	-	-	-	-	-	1	0.01
DEUTSCHE BANK AG	77	309	119	271	17	41 256	577.8	61 452	877.7	152 236	2 304.8
DRESDNER BANK AG	3	3	-	3	-	-	-	-	-	-	-
GOLDMAN SACHS	677	961	120	1 076	166	110 083	275.9	104 634	492.6	562 079	1 572.3
MERRILL LYNCH	20	20	-	19	-	26	0.1	33	0.1	143	0.5
SAL OPPENHEIM	86	52	-	51	-	4 711	15.8	2 776	10.3	36 796	186.6
SOCIETE GENERALE	421	672	242	652	4	50 839	343.8	47 063	277.7	225 027	1 347.6
UBS AG	85	85	-	85	-	95	0.7	40	0.1	575	3.0
UNICREDITO ITALIANO	690	1 060	136	863	7	112 254	1 369.7	102 778	1 203.6	495 843	6 246.0
TOTALE	3 021	4 281	769	4 260	331	369 686	3 457.5	362 826	3 584.4	1 704 858	15 012.7

**CONTROVALORE PER TIPOLOGIA DI STRUMENTI
DATI MENSILI - MILIONI DI EURO**

**SEGMENTO PLAIN VANILLA : CONTROVALORE
DATI MENSILI - MILIONI DI EURO**

**PRIMI DIECI SOTTOSTANTI IN ORDINE
DI CONTRATTI SCAMBIATI**

SOTTOSTANTE	MAGGIO 2005			MEDIA G. NUMERO
	CONTRATTI			
	NUMERO	% TOT	% CUM	
S&P/MIB	180 043	49.62%	49.62%	8 184
DAX	47 214	13.01%	62.64%	2 146
NASDAQ 100	33 052	9.11%	71.74%	1 502
ENI	24 239	6.68%	78.43%	1 102
STMICROELECTRONICS	12 908	3.56%	81.98%	587
GENERALI	5 481	1.51%	83.49%	249
FIAT	5 292	1.46%	84.95%	241
AUTOSTRADE	5 239	1.44%	86.40%	238
EUR/USD	4 232	1.17%	87.56%	192
TELECOM ITALIA	4 178	1.15%	88.71%	190

**PRIMI DIECI SOTTOSTANTI IN ORDINE
DI CONTROVALORE SCAMBIATO**

SOTTOSTANTE	MAGGIO 2005			MEDIA G. ML EURO
	CONTROVALORE			
	ML EURO	% TOT	% CUM	
S&P/MIB	2 115.96	59.03%	59.03%	96.18
DAX	573.31	15.99%	75.03%	26.06
ENI	427.43	11.92%	86.95%	19.43
NASDAQ 100	87.34	2.44%	89.39%	3.97
STMICROELECTRONICS	66.03	1.84%	91.23%	3.00
MEDIASET	63.24	1.76%	93.00%	2.87
GENERALI	29.04	0.81%	93.81%	1.32
FIAT	23.33	0.65%	94.46%	1.06
ENEL	22.28	0.62%	95.08%	1.01
TELECOM ITALIA	14.67	0.41%	95.49%	0.67

STRUMENTI PIU' SCAMBIATI

COVERED WARRANT PLAIN VANILLA - MAGGIO 2005				LEVERAGE CERTIFICATES - MAGGIO 2005			
ISIN	EMITTENTE	SOTTOST.	CTVL ML euro	ISIN	EMITTENTE	SOTTOST.	CTVL ML euro
IT0003823090	BANCA IMI	ENI	115.58	DE000DB02195	DEUTSCHE BANK AG	DAX	154.67
IT0003824023	BANCA IMI	S&P/MIB	113.88	DE000DB02203	DEUTSCHE BANK AG	DAX	130.40
GB00B05NWZ21	GOLDMAN SACHS	S&P/MIB	94.16	DE000DB02237	DEUTSCHE BANK AG	DAX	43.86
IT0003776553	UNICREDITO ITALIANO	S&P/MIB	93.35	DE000DB02245	DEUTSCHE BANK AG	DAX	41.48
IT0003823967	BANCA IMI	S&P/MIB	87.34	DE000DB02161	DEUTSCHE BANK AG	S&P/MIB	34.61

STRUTTURATI/ESOTICI- MAGGIO 2005				INVESTMENT CERTIFICATES - MAGGIO 2005			
ISIN	EMITTENTE	SOTTOST.	CTVL ML euro	ISIN	EMITTENTE	SOTTOST.	CTVL ML euro
IT0003803563	ABAXBANK	ENEL VS ENI	0.24	IT0003741714	UNICREDITO ITALIANO	ENI	114.77
IT0003803506	ABAXBANK	FINECO VS MEDIOLANUM	0.22	IT0003741730	UNICREDITO ITALIANO	ENI	63.10
IT0003806186	ABAXBANK	UNICREDITO VS SAN PAOL	0.14	IT0003570378	UNICREDITO ITALIANO	MEDIASET	42.95
IT0003803555	ABAXBANK	NOKIA VS SIEMENS	0.11	IT0003742076	UNICREDITO ITALIANO	STMICROELECTRONICS	37.44
IT0003808141	ABAXBANK	NOKIA VS SIEMENS	0.09	DE0006401540	CITIGROUP GLOBAL MARKET	DAX	12.75

Novità del mese

Programma di emissione di Outperformance Certificates su Azioni e Indici di ABN AMRO Bank N.V.

Programma di emissione di Double Chance ed Equity Protection Certificates su Azioni e Indici di Deutsche Bank AG

Programma di emissione di Bonus Certificates su Azioni, Indici e Commodities di Societe Generale S.A.