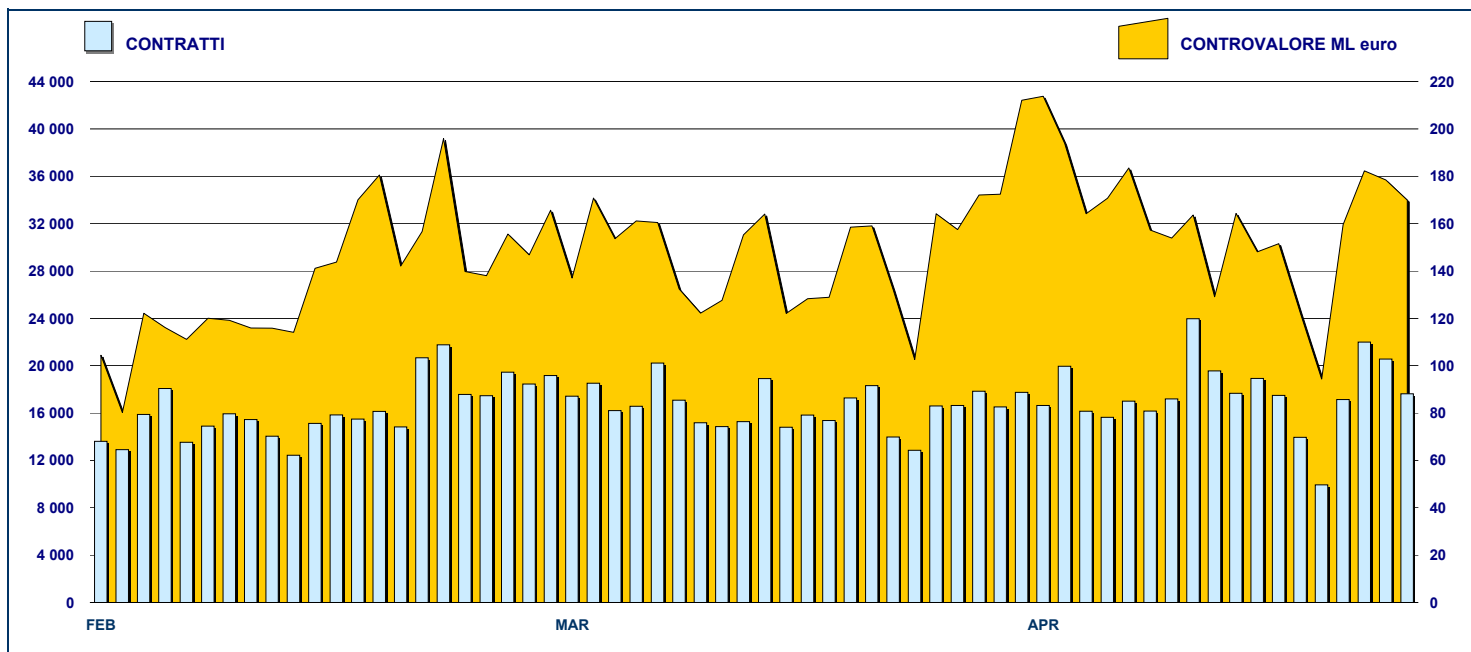


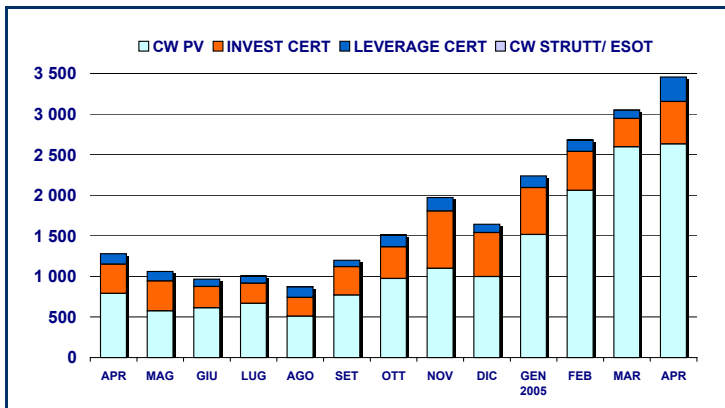
ANDAMENTO DEGLI SCAMBI



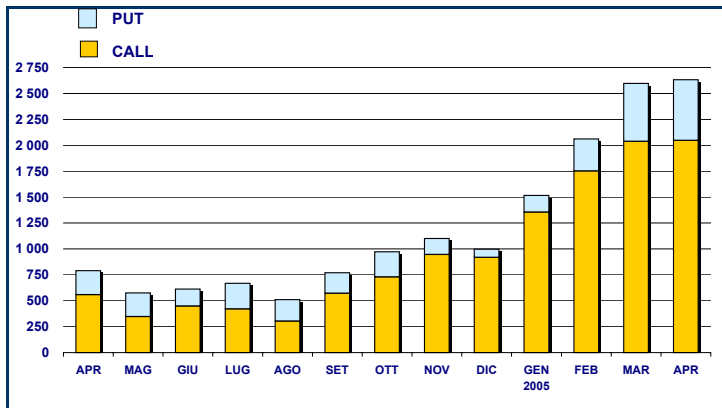
PRINCIPALI INDICATORI

	LISTINO					SCAMBI						
	DIC 2004		MARZO 2005		APRILE 2005		MARZO 2005		APRILE 2005		GEN-APR 2005	
	QUOTATI A FINE MESE	QUOTATI A FINE MESE	NEW LISTED NEL MESE	QUOTATI A FINE MESE	NEW LISTED NEL MESE	CONTRATTI numero	CONTOV. ML euro	CONTRATTI numero	CONTOV. ML euro	CONTRATTI numero	CONTOV. ML euro	
SEGMENTI DI MERCATO												
CW PLAIN VANILLA	2 284	2 830	615	3 504	694	312 671	2 597.3	317 078	2 633.0	1 162 300	8 806.7	
CW STRUTTURATI / ESOTICI	15	15	-	15	-	275	1.9	214	0.9	717	10.6	
LEVERAGE CERTIFICATES	225	247	56	261	56	27 360	102.2	40 937	301.9	128 807	683.5	
INVESTMENT CERTIFICATES	497	483	11	501	19	9 244	348.6	11 457	521.7	50 208	1 927.6	
TOTALE	3 021	3 575	682	4 281	769	349 550	3 050.1	369 686	3 457.5	1 342 032	11 428.4	
TIPOLOGIE DI SOTTOSTANTE												
AZIONI ITALIANE	1 431	1 587	158	2 038	440	93 299	598.4	93 129	813.4	339 156	2 492.9	
INDICI ITALIANI	335	448	77	489	68	166 498	1 979.1	179 821	2 168.0	628 510	6 988.7	
AZIONI ESTERE	445	657	291	717	76	16 486	237.9	14 800	93.6	79 120	749.2	
INDICI ESTERI	653	665	92	739	100	67 467	217.5	75 554	364.9	269 432	1 123.2	
ALTRO	157	218	64	298	85	5 800	17.2	6 382	17.6	25 814	74.4	
TOTALE	3 021	3 575	682	4 281	769	349 550	3 050.1	369 686	3 457.5	1 342 032	11 428.4	
EMITTENTI												
ABAXBANK	15	15	-	15	-	275	1.9	214	0.9	717	10.6	
ABN AMRO BANK	152	179	15	179	18	14 195	60.4	13 502	70.7	58 305	269.0	
BANCA CABOTO	422	356	-	474	118	18 593	236.4	19 920	332.5	69 237	848.3	
BANCA IMI	217	295	115	297	8	15 325	509.5	13 894	460.2	48 555	1 408.3	
BANCA NAZ LAVORO	-	42	42	42	-	-	-	25	0.01	25	0.01	
BANCA SELLA	20	20	-	20	-	1 326	0.7	1 819	0.9	5 498	3.0	
CITIGROUP GLOBAL MARKETS DEUTSCHI	131	91	36	88	8	1 202	7.5	1 048	8.5	5 771	90.6	
COMMERZBANK	5	4	-	4	-	1	0.0	-	-	1	0.0	
DEUTSCHE BANK AG	77	192	69	309	119	19 772	323.7	41 256	577.8	90 784	1 427.1	
DRESDNER BANK AG	3	3	-	3	-	-	-	-	-	-	-	
GOLDMAN SACHS	677	841	259	961	120	118 053	326.3	110 083	275.9	457 445	1 079.7	
MERRILL LYNCH	20	20	-	20	-	25	0.03	26	0.1	110	0.4	
SAL OPPENHEIM	86	54	-	52	-	6 578	25.5	4 711	15.8	34 020	176.3	
SOCIETE GENERALE	421	440	66	672	242	52 826	321.3	50 839	343.8	177 964	1 069.9	
UBS AG	85	85	-	85	-	211	1.2	95	0.7	535	3.0	
UNICREDITO ITALIANO	690	938	80	1 060	136	101 168	1 235.7	112 254	1 369.7	393 065	5 042.4	
TOTALE	3 021	3 575	682	4 281	769	349 550	3 050.1	369 686	3 457.5	1 342 032	11 428.4	

**CONTROVALORE PER TIPOLOGIA DI STRUMENTI
DATI MENSILI - MILIONI DI EURO**



**SEGMENTO PLAIN VANILLA : CONTROVALORE
DATI MENSILI - MILIONI DI EURO**



**PRIMI DIECI SOTTOSTANTI IN ORDINE
DI CONTRATTI SCAMBIATI**

SOTTOSTANTE	APRILE 2005			MEDIA G. NUMERO
	CONTRATTI			
	NUMERO	% TOT	% CUM	
S&P/MIB	179 437	48.54%	48.54%	8 545
NASDAQ 100	35 012	9.47%	58.01%	1 667
DAX	34 640	9.37%	67.38%	1 650
ENI	23 469	6.35%	73.73%	1 118
STMICROELECTRONICS	13 636	3.69%	77.42%	649
ENEL	7 302	1.98%	79.39%	348
FIAT	7 262	1.96%	81.35%	346
GENERALI	6 606	1.79%	83.14%	315
AUTOSTRADE	5 978	1.62%	84.76%	285
SAN PAOLO IMI	5 544	1.50%	86.26%	264

**PRIMI DIECI SOTTOSTANTI IN ORDINE
DI CONTROVALORE SCAMBIATO**

SOTTOSTANTE	APRILE 2005			MEDIA G. ML EURO
	CONTROVALORE			
	ML EURO	% TOT	% CUM	
S&P/MIB	2 164.74	62.61%	62.61%	103.08
ENI	371.45	10.74%	73.35%	17.69
DAX	226.92	6.56%	79.92%	10.81
MEDIASET	115.13	3.33%	83.25%	5.48
STMICROELECTRONICS	85.62	2.48%	85.72%	4.08
SAN PAOLO IMI	74.57	2.16%	87.88%	3.55
NASDAQ 100	69.33	2.01%	89.88%	3.30
GENERALI	58.99	1.71%	91.59%	2.81
ENEL	54.14	1.57%	93.16%	2.58
NIKKEI 225	34.95	1.01%	94.17%	1.66

STRUMENTI PIU' SCAMBIATI

COVERED WARRANT PLAIN VANILLA - APRILE 2005

ISIN	EMITTENTE	SOTTOST.	CTVL ML euro
IT0003715379	UNICREDITO ITALIANO	S&P/MIB	136.09
IT0003715361	UNICREDITO ITALIANO	S&P/MIB	116.28
DE000DB00215	DEUTSCHE BANK AG	S&P/MIB	107.85
IT0003824049	BANCA IMI	S&P/MIB	99.75
IT0003818595	UNICREDITO ITALIANO	S&P/MIB	72.10

LEVERAGE CERTIFICATES - APRILE 2005

ISIN	EMITTENTE	SOTTOST.	CTVL ML euro
DE000DB02195	DEUTSCHE BANK AG	DAX	40.90
DE000DB02203	DEUTSCHE BANK AG	DAX	31.76
DE000DB02161	DEUTSCHE BANK AG	S&P/MIB	24.46
DE000DB02179	DEUTSCHE BANK AG	S&P/MIB	18.54
DE000DB02229	DEUTSCHE BANK AG	DAX	17.30

STRUTTURATI/ESOTICI- APRILE 2005

ISIN	EMITTENTE	SOTTOST.	CTVL ML euro
IT0003803506	ABAXBANK	FINECO VS MEDIOLANUM	0.18
IT0003803555	ABAXBANK	NOKIA VS SIEMENS	0.17
IT0003803522	ABAXBANK	FIAT VS BMW	0.10
IT0003803530	ABAXBANK	DEUTSCHE TELEKOM VS FF	0.09
IT0003803548	ABAXBANK	DEUTSCHE TELEKOM VS TI	0.08

INVESTMENT CERTIFICATES - APRILE 2005

ISIN	EMITTENTE	SOTTOST.	CTVL ML euro
IT0003741714	UNICREDITO ITALIANO	ENI	97.11
IT0003742076	UNICREDITO ITALIANO	STMICROELECTRONICS	53.83
IT0003570378	UNICREDITO ITALIANO	MEDIASET	53.20
IT0003741730	UNICREDITO ITALIANO	ENI	47.34
IT0003570402	UNICREDITO ITALIANO	MEDIASET	23.58

Novità del mese

Programma di emissione di Covered Warrant su Commodities Future su Commodities di ABN Amro Bank



Research & Development
Piazza degli Affari, 6 - 20123 - Milano
Tel +39 02 72426.478 - Fax +39 02 8646.4323
e-mail: research@borsaitaliana.it
www.borsaitaliana.it