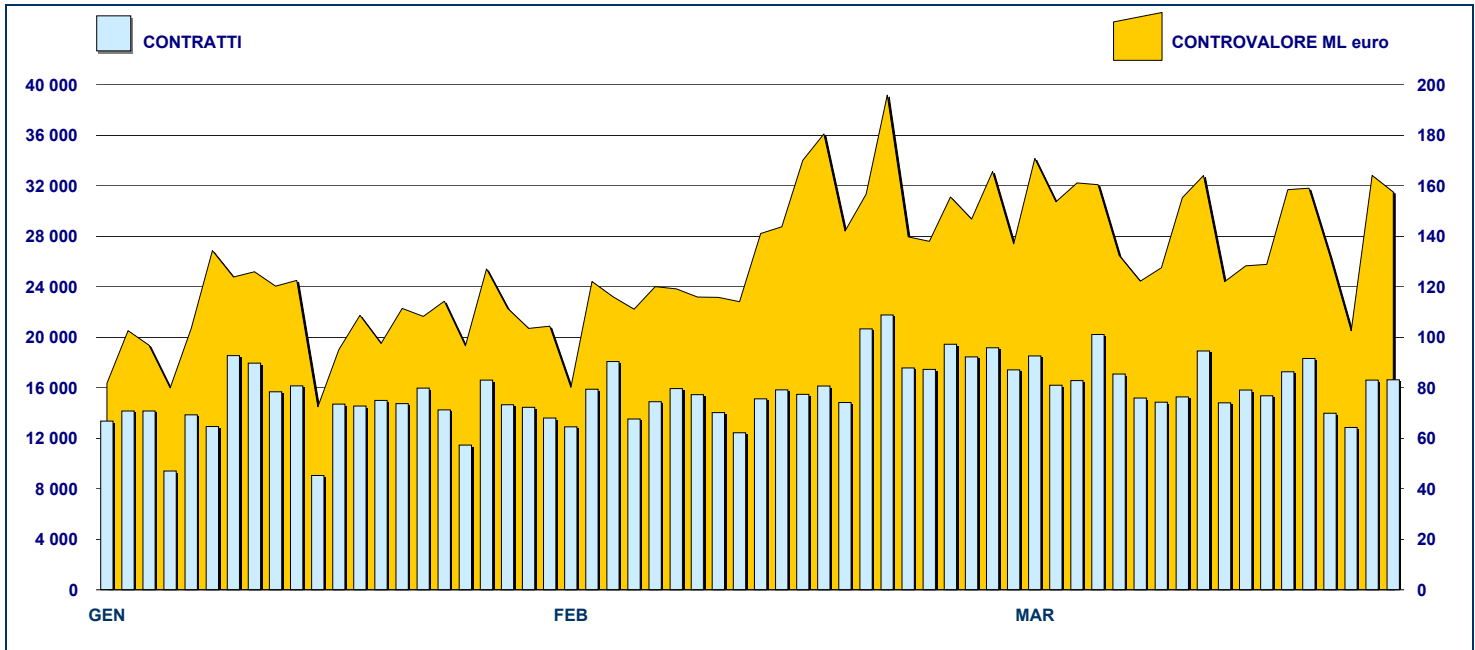
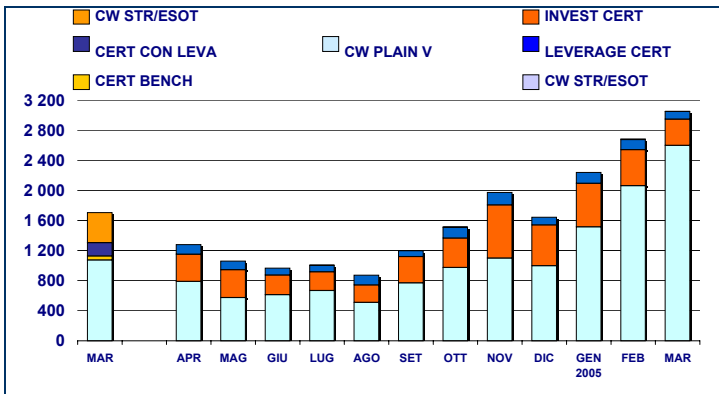
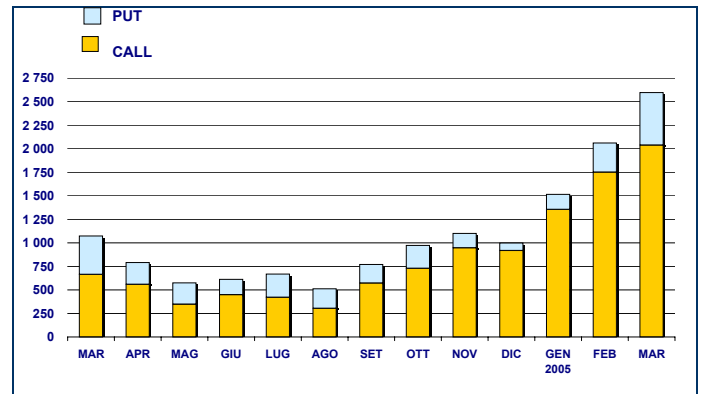


ANDAMENTO DEGLI SCAMBI



PRINCIPALI INDICATORI

	LISTINO					SCAMBI						
	DIC 2004		FEB 2005		MARZO 2005		FEBBRAIO 2005		MARZO 2005		GEN - MAR 2005	
	QUOTATI A FINE MESE	QUOTATI A FINE MESE	NEW LISTED NEL MESE	QUOTATI A FINE MESE	NEW LISTED NEL MESE	CONTRATTI numero	CONTOV. ML euro	CONTRATTI numero	CONTOV. ML euro	CONTRATTI numero	CONTOV. ML euro	
SEGMENTI DI MERCATO												
CW PLAIN VANILLA	2 284	3 246	488	2 830	615	278 217	2 060.7	312 671	2 597.3	845 222	6 173.7	
CW STRUTTURATI / ESOTICI	15	15	15	15	-	179	7.7	275	1.9	503	9.7	
LEVERAGE CERTIFICATES	225	233	13	247	56	28 781	134.5	27 360	102.2	87 870	381.6	
INVESTMENT CERTIFICATES	497	502	15	483	11	13 927	479.5	9 244	348.6	38 751	1 405.9	
TOTALE	3 021	3 996	531	3 575	682	321 104	2 682.6	349 550	3 050.1	972 346	7 970.8	
TIPOLOGIE DI SOTTOSTANTE												
AZIONI ITALIANE	1 431	1 952	306	1 587	158	86 313	540.6	93 299	598.4	246 027	1 679.5	
INDICI ITALIANI	335	511	60	448	77	142 684	1 609.2	166 498	1 979.1	448 689	4 820.7	
AZIONI ESTERE	445	546	33	657	291	23 818	242.4	16 486	237.9	64 320	655.6	
INDICI ESTERI	653	775	107	665	92	61 875	265.1	67 467	217.5	193 878	758.3	
ALTRO	157	212	25	218	64	6 414	25.2	5 800	17.2	19 432	56.8	
TOTALE	3 021	3 996	531	3 575	682	321 104	2 682.6	349 550	3 050.1	972 346	7 970.8	
EMITTENTI												
ABAXBANK	15	15	15	15	-	179	7.7	275	1.9	503	9.7	
ABN AMRO BANK	152	174	3	179	15	14 577	72.4	14 195	60.4	44 803	198.2	
BANCA CABOTO	422	458	-	356	-	17 446	195.1	18 593	236.4	49 317	515.7	
BANCA IMI	217	287	-	295	115	13 021	399.1	15 325	509.5	34 661	948.1	
BANCA NAZ LAVORO	-	-	-	42	42	-	-	-	-	-	-	
BANCA SELLA	20	40	-	20	-	843	0.5	1 326	0.7	3 679	2.1	
BNP PARIBAS	-	-	-	-	-	-	-	-	-	-	-	
CITIGROUP GLOBAL MARKETS DEUTSCHI	131	126	7	91	36	1 483	6.8	1 202	7.5	4 723	82.0	
COMMERZBANK	5	4	-	4	-	-	-	1	0.0	1	0.0	
DEUTSCHE BANK AG	77	135	80	192	69	13 883	233.2	19 772	323.7	49 528	849.3	
DRESDNER BANK AG	3	3	-	3	-	-	-	-	-	-	-	
GOLDMAN SACHS	677	860	233	841	259	117 055	343.6	118 053	326.3	347 362	803.8	
MERRILL LYNCH	20	20	-	20	-	31	0.2	25	0.0	84	0.3	
SAL OPPENHEIM	86	106	28	54	-	11 191	72.4	6 578	25.5	29 309	160.5	
SOCIETE GENERALE	421	542	156	440	66	39 124	192.4	52 826	321.3	127 125	726.1	
UBS AG	85	85	9	85	-	109	0.5	211	1.2	440	2.2	
UNICREDITO ITALIANO	690	1 141	-	938	80	92 162	1 158.6	101 168	1 235.7	280 811	3 672.7	
TOTALE	3 021	3 996	531	3 575	682	321 104	2 682.6	349 550	3 050.1	972 346	7 970.8	

**CONTROVALORE PER TIPOLOGIA DI STRUMENTI
DATI MENSILI - MILIONI DI EURO**

**SEGMENTO PLAIN VANILLA : CONTROVALORE
DATI MENSILI - MILIONI DI EURO**

**PRIMI DIECI SOTTOSTANTI IN ORDINE
DI CONTRATTI SCAMBIATI**

SOTTOSTANTE	MARZO 2005			MEDIA G. NUMERO
	CONTRATTI			
	NUMERO	% TOT	% CUM	
S&P/MIB	166 140	47.53%	47.53%	7 911
NASDAQ 100	38 980	11.15%	58.68%	1 856
DAX	23 427	6.70%	65.38%	1 116
ENI	19 825	5.67%	71.05%	944
STMICROELECTRONICS	16 274	4.66%	75.71%	775
GENERALI	10 559	3.02%	78.73%	503
AUTOSTRADE	7 849	2.25%	80.98%	374
ENEL	6 557	1.88%	82.85%	312
TISCALI	4 730	1.35%	84.21%	225
TELECOM ITALIA	4 068	1.16%	85.37%	194

**PRIMI DIECI SOTTOSTANTI IN ORDINE
DI CONTROVALORE SCAMBIATO**

SOTTOSTANTE	MARZO 2005			MEDIA G. ML EURO
	CONTROVALORE			
	ML EURO	% TOT	% CUM	
S&P/MIB	1 976.45	64.80%	64.80%	94.12
STMICROELECTRONICS	247.64	8.12%	72.92%	11.79
ENI	244.78	8.03%	80.94%	11.66
GENERALI	119.14	3.91%	84.85%	5.67
DAX	98.35	3.22%	88.08%	4.68
NASDAQ 100	80.37	2.64%	90.71%	3.83
ENEL	53.34	1.75%	92.46%	2.54
TELECOM ITALIA	31.56	1.03%	93.49%	1.50
AUTOSTRADE	15.13	0.50%	93.99%	0.72
NOKIA	13.16	0.43%	94.42%	0.63

STRUMENTI PIU' SCAMBIATI

COVERED WARRANT PLAIN VANILLA - MARZO 2005				LEVERAGE CERTIFICATES - MARZO 2005			
ISIN	EMITENTE	SOTTOST.	CTVL ML euro	ISIN	EMITENTE	SOTTOST.	CTVL ML euro
IT0003715379	UNICREDITO ITALIANO	S&P/MIB	205.65	NL0000447100	ABN AMRO BANK	DAX	10.72
FR0010158964	SOCIETE GENERALE	S&P/MIB	115.22	FR0010050930	SOCIETE GENERALE	DAX	9.02
IT0003797237	BANCA IMI	S&P/MIB	106.89	NL0000424059	ABN AMRO BANK	DAX	8.72
IT0003797112	BANCA IMI	S&P/MIB	106.16	DE000SAL7PB4	SAL OPPENHEIM	DAX	5.45
DE000DB00215	DEUTSCHE BANK AG	S&P/MIB	100.69	DE000SAL1GN1	SAL OPPENHEIM	DAX	4.26

STRUTTURATI/ESOTICI- MARZO 2005				INVESTMENT CERTIFICATES - MARZO 2005			
ISIN	EMITENTE	SOTTOST.	CTVL ML euro	ISIN	EMITENTE	SOTTOST.	CTVL ML euro
IT0003803506	ABAXBANK	FINECO VS MEDIOLANUM	0.31	IT0003742076	UNICREDITO ITALIANO	STMICROELECTRONICS	122.78
IT0003806186	ABAXBANK	UNICREDITO VS SAN PAOLO	0.29	IT0003742092	UNICREDITO ITALIANO	STMICROELECTRONICS	67.46
IT0003806160	ABAXBANK	BANCA INTESA VS ANTONV	0.24	IT0003780258	UNICREDITO ITALIANO	ENEL	34.30
IT0003803530	ABAXBANK	DEUTSCHE TELEKOM VS FI	0.24	IT0003741813	UNICREDITO ITALIANO	GENERALI	25.79
IT0003803514	ABAXBANK	FIAT VS VOLKSWAGEN	0.21	IT0003741797	UNICREDITO ITALIANO	GENERALI	19.97

Novità del mese

Programma di emissione Covered Warrant su Commodities e Tassi di Cambio di Goldman Sachs

Programma di emissione Discount e Ex-perts Certificates su Azioni e Indici di Deutsche Bank