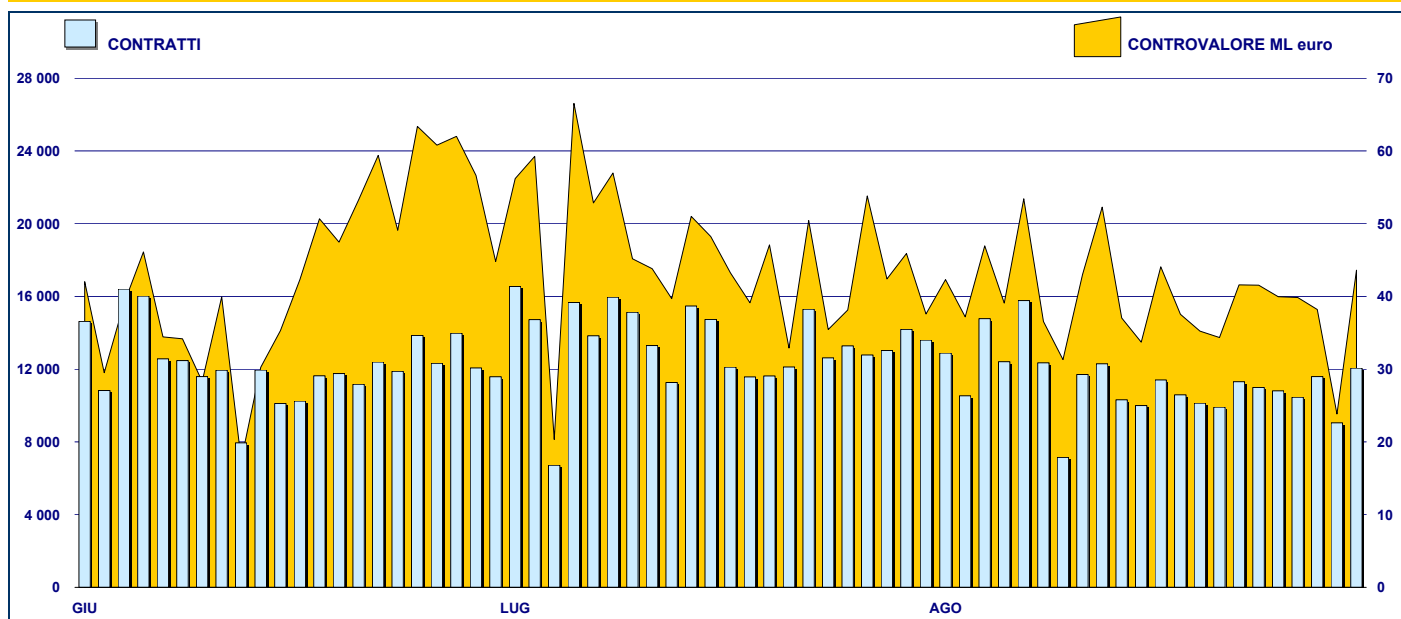


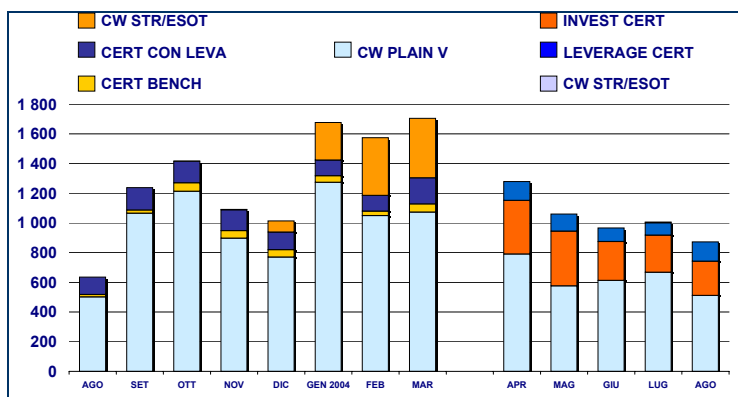
ANDAMENTO DEGLI SCAMBI



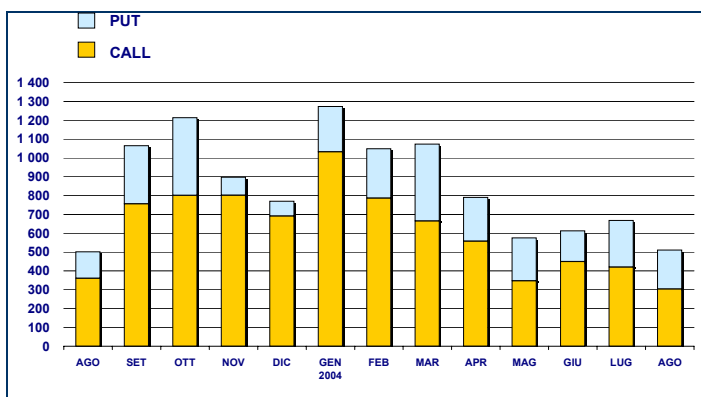
PRINCIPALI INDICATORI

	LISTINO					SCAMBI					
	DIC 2003 QUOTATI A FINE MESE	LUGLIO 2004 QUOTATI A FINE MESE	NEW LISTED NEL MESE	AGOSTO 2004 QUOTATI A FINE MESE	NEW LISTED NEL MESE	LUGLIO 2004 CONTRATTI numero	CONTROV. ML euro	AGOSTO 2004 CONTRATTI numero	CONTROV. ML euro	GEN-AGO 2004 CONTRATTI numero	CONTROV. ML euro
SEGMENTI DI MERCATO											
CW PLAIN VANILLA	2 166	2 221	-	2 327	273	263 339	668.0	219 785	511.2	2 287 151	6 553.0
CW STRUTTURATI / ESOTICI		8	8	8	-	55	5.0	41	0.4	96	5.4
LEVERAGE CERTIFICATES		145	16	135	11	26 374	83.4	23 746	130.6	123 757	479.2
INVESTMENT CERTIFICATES		461	55	462	1	5 820	249.9	4 920	230.4	28 736	1 285.7
STRUTTURATI/ESOTICI (1)	223									16 118	1 184.5
CERTIFICATES (1)	205									122 984	634.3
TOTALE	2 594	2 835	79	2 932	285	295 588	1 006.2	248 492	872.7	2 578 842	10 142.1
TIPOLOGIE DI SOTTOSTANTE											
AZIONI ITALIANE	1 400	1 555	41	1 558	123	45 937	278.1	36 032	178.3	503 704	2 783.7
INDICI ITALIANI	350	282	11	321	45	138 636	369.1	125 841	331.8	1 201 487	4 072.9
AZIONI ESTERE	278	343	3	344	27	18 050	22.6	18 216	25.1	199 137	718.5
INDICI ESTERI	473	536	16	602	90	89 376	323.2	65 582	333.1	624 113	2 451.2
ALTRO	93	119	8	107	-	3 589	13.2	2 821	4.4	50 401	115.7
TOTALE	2 594	2 835	79	2 932	285	295 588	1 006.2	248 492	872.7	2 578 842	10 142.1
EMITTENTI											
ABAXBANK	-	8	8	8	-	55	5.0	41	0.4	96	5.4
ABN AMRO BANK	75	118	7	118	12	20 887	68.7	17 688	71.6	178 963	674.8
BANCA CABOTO	229	356	44	356	-	9 024	48.6	11 247	50.6	60 514	176.6
BANCA IMI	197	168	-	168	-	1 634	24.5	2 371	21.2	16 704	189.5
BANCA MONTE PASCHI SIENA	80	-	-	-	-	-	-	-	-	2 251	5.4
BANCA NAZ LAVORO	62	110	-	110	-	352	1.1	417	1.0	4 420	10.9
BANCA SELLA	22	44	-	44	-	1 422	1.1	841	0.8	16 470	10.8
CITIGROUP GM DEUT AG&CO KGAA	97	120	8	167	51	2 694	37.0	3 164	72.8	80 961	965.1
COMMERZBANK	10	7	-	7	-	1	0.003	-	-	71	0.7
DEUTSCHE BANK	6	6	-	6	-	21	0.2	13	0.1	246	4.9
DRESDNER BANK AG	3	3	-	3	-	-	-	-	-	6	0.0
GOLDMAN SACHS	410	494	10	664	174	164 234	214.3	132 630	120.0	1 039 472	1 215.6
JP MORGAN INTERN DERIVATIVES	3	-	-	-	-	-	-	-	-	5	0.0
MERRILL LYNCH	21	20	-	20	-	33	0.1	27	0.3	776	2.4
SAL OPPENHEIM	109	79	2	78	-	2 699	28.1	3 594	92.1	25 608	375.8
SOCIETE GENERALE	258	356	-	393	48	36 471	110.9	39 532	114.0	537 496	1 351.6
UBS AG	70	70	-	70	-	107	1.3	122	0.6	1 772	30.3
UNICREDITO ITALIANO	942	876	-	720	-	55 954	465.3	36 805	327.3	613 011	5 122.3
TOTALE	2 594	2 835	79	2 932	285	295 588	1 006.2	248 492	872.7	2 578 842	10 142.1

**CONTROVALORE PER TIPOLOGIA DI STRUMENTI
DATI MENSILI - MILIONI DI EURO**



**SEGMENTO PLAIN VANILLA : CONTROVALORE
DATI MENSILI - MILIONI DI EURO**



**PRIMI DIECI SOTTOSTANTI IN ORDINE
DI CONTRATTI SCAMBIATI**

SOTTOSTANTE	AGOSTO 2004			MEDIA G. NUMERO
	CONTRATTI			
	NUMERO	TOTALE % TOT	% CUM	
MIB30	96 961	39.02%	39.02%	4 407
NASDAQ 100	33 243	13.38%	52.40%	1 511
S&P/MIB	28 776	11.58%	63.98%	1 308
DAX	27 585	11.10%	75.08%	1 254
STMICROELECTRONICS	17 454	7.02%	82.10%	793
ENI	10 269	4.13%	86.24%	467
GENERALI	3 292	1.32%	87.56%	150
TIM	2 451	0.99%	88.55%	111
NIKKEI 225	2 312	0.93%	89.48%	105
TISCALI	2 140	0.86%	90.34%	97

**PRIMI DIECI SOTTOSTANTI IN ORDINE
DI CONTROVALORE SCAMBIATO**

SOTTOSTANTE	AGOSTO 2004			
	CONTROVALORE			
	ML EURO	TOTALE % TOT	% CUM	MEDIA G. ML EURO
DAX	233.70	26.78%	26.78%	10.62
S&P/MIB	187.43	21.48%	48.26%	8.52
MIB30	143.66	16.46%	64.72%	6.53
NASDAQ 100	65.12	7.46%	72.18%	2.96
ENI	38.12	4.37%	76.55%	1.73
SAN PAOLO IMI	28.68	3.29%	79.84%	1.30
STMICROELECTRONICS	23.23	2.66%	82.50%	1.06
MEDIASET	22.06	2.53%	85.03%	1.00
TELECOM ITALIA	20.42	2.34%	87.37%	0.93
GENERALI	19.22	2.20%	89.57%	0.87

STRUMENTI PIU' SCAMBIATI

COVERED WARRANT PLAIN VANILLA - AGOSTO 2004

ISIN	EMITTENTE	SOTTOST.	CTVL ML euro
IT0003582423	UNICREDITO ITALIANO	S&P/MIB	37.89
IT0003582449	UNICREDITO ITALIANO	S&P/MIB	28.35
GB0076320646	GOLDMAN SACHS	MIB30	26.35
GB00B00JWB12	GOLDMAN SACHS	MIB30	24.35
FR0010061317	SOCIETE GENERALE	S&P/MIB	16.59

LEVERAGE CERTIFICATES - AGOSTO 2004

ISIN	EMITTENTE	SOTTOST.	CTVL ML euro
DE000SAL5XH9	SAL OPPENHEIM	DAX	46.93
NL0000325868	ABN AMRO BANK	DAX	8.57
NL0000401453	ABN AMRO BANK	DAX	6.89
NL0000310829	ABN AMRO BANK	DAX	5.95
NL0000325850	ABN AMRO BANK	DAX	5.52

COVERED WARRANT STRUTTURATI/ESOTICI - AGOSTO 2004

ISIN	EMITTENTE	SOTTOST.	CTVL ML euro
IT0003687883	ABAXBANK	FINECO VS MEDIOLANUM	0.15
IT0003687909	ABAXBANK	FIAT VS BMW	0.12
IT0003687933	ABAXBANK	NOKIA VS SIEMENS	0.11
IT0003687917	ABAXBANK	BANCA INTESA VS UNICRE	0.02
IT0003687941	ABAXBANK	TELECOM IT RSP VS TIM	0.00

INVESTMENT CERTIFICATES - AGOSTO 2004

ISIN	EMITTENTE	SOTTOST.	CTVL ML euro
DE0006401540	CITIGROUP GLOB MARKETS	DAX	48.46
IT0003570501	UNICREDITO ITALIANO	SAN PAOLO IMI	24.85
IT0003570329	UNICREDITO ITALIANO	MEDIASET	19.42
IT0003570055	UNICREDITO ITALIANO	ENI	11.45
IT0003570014	UNICREDITO ITALIANO	ENI	10.54

Novità del mese

Programma di emissione di Covered Warrant Plain Vanilla su Azioni e Indici di Deutsche Bank A.G.

Programma di emissione di Discount e Benchmark Certificates su Indici e Azioni di UBS A.G.