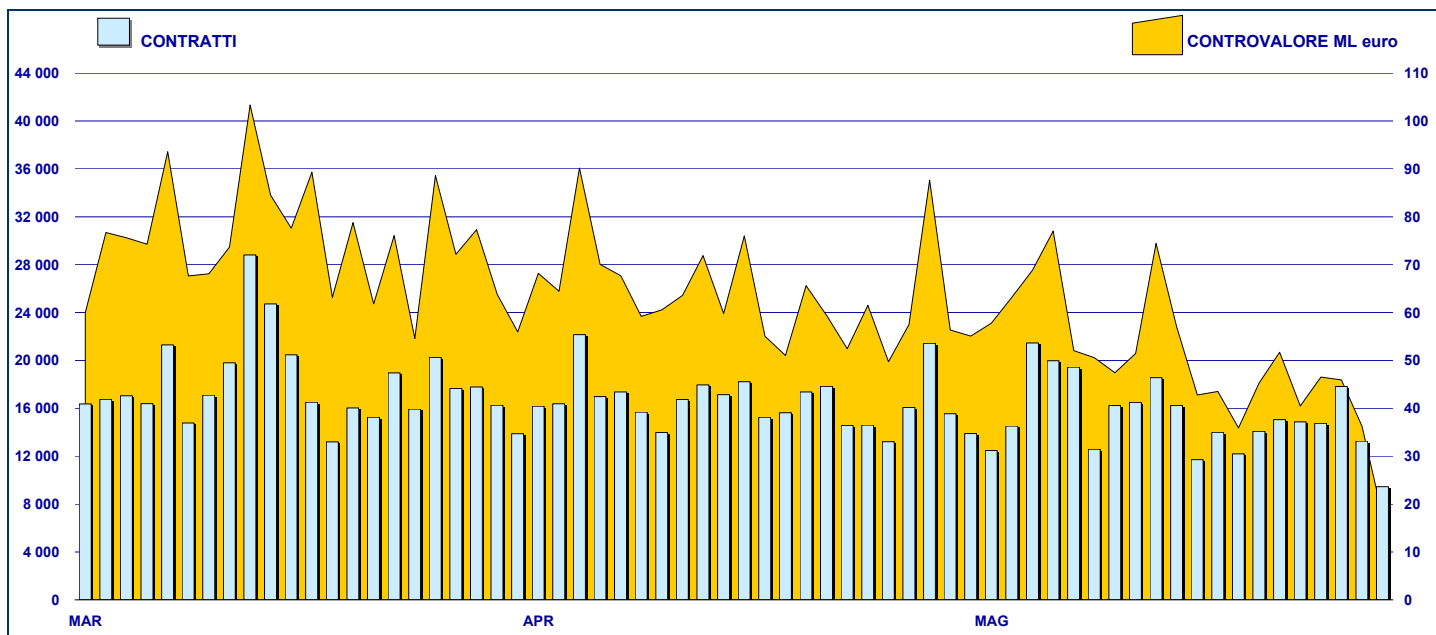


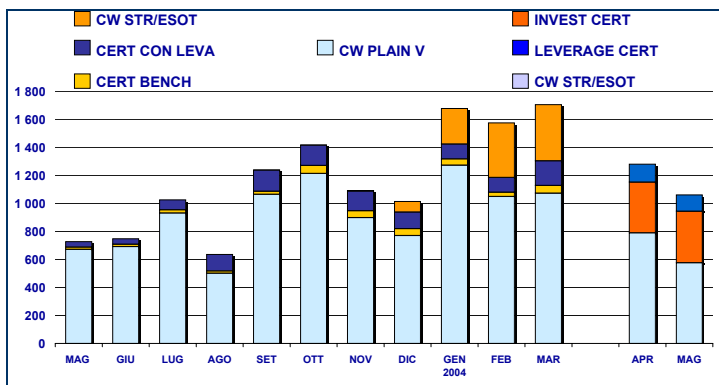
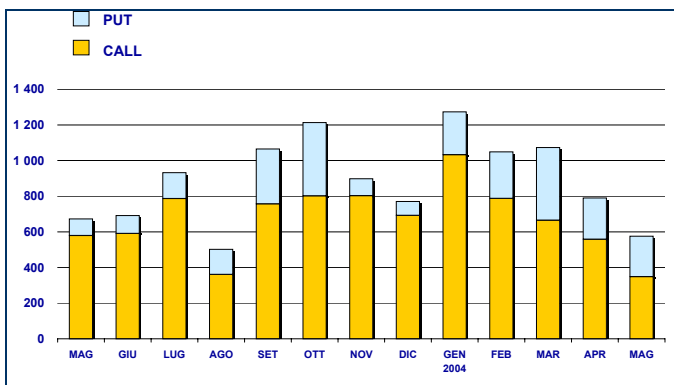
ANDAMENTO DEGLI SCAMBI



PRINCIPALI INDICATORI

	LISTINO					SCAMBI					
	DIC 2003 QUOTATI A FINE MESE	APR 2004 QUOTATI A FINE MESE	NEW LISTED NEL MESE	MAGGIO 2004 QUOTATI A FINE MESE	NEW LISTED NEL MESE	APRILE 2004 CONTRATTI numero	CONTRAV. ML euro	MAGGIO 2004 CONTRATTI numero	CONTRAV. ML euro	GEN-MAG 2004 CONTRATTI numero	CONTRAV. ML euro
SEGMENTI DI MERCATO											
CW PLAIN VANILLA	2 166	2 231	343	2 342	133	294 817	790.1	279 558	575.5	1 566 639	4 761.2
CW STRUTTURATI / ESOTICI				-	-			-	-		
LEVERAGE CERTIFICATES		133	19	162	50	16 234	57.7	31 659	116.1	47 893	173.8
INVESTMENT CERTIFICATES		364		371	7	3 912	174.0	7 837	369.0	11 749	543.0
STRUTTURATI/ESOTICI (1)	223		23			2 251	141.3			16 118	1 184.5
CERTIFICATES (1)	205		19			16 895	116.6			122 984	634.3
TOTALE	2 594	2 728	404	2 875	190	334 109	1 279.6	319 054	1 060.6	1 765 383	7 296.8
TIPOLOGIE DI SOTTOSTANTE											
AZIONI ITALIANE	1 400	1 465	215	1 529	59	62 949	374.0	63 755	367.7	368 678	2 009.4
INDICI ITALIANI	350	327	42	335	20	156 419	494.8	140 340	336.5	815 090	3 122.2
AZIONI ESTERE	278	290	12	315	33	26 171	75.5	22 190	40.7	150 237	645.1
INDICI ESTERI	473	538	115	584	74	81 830	320.0	85 488	307.3	391 711	1 429.0
ALTRO	93	108	20	112	4	6 740	15.5	7 281	8.5	39 667	91.0
TOTALE	2 594	2 728	404	2 875	190	334 109	1 279.6	319 054	1 060.6	1 765 383	7 296.8
EMITTENTI											
ABN AMRO BANK	75	94	17	117	36	25 466	108.3	27 129	102.0	117 971	453.9
BANCA CABOTO	229	302	100	302	-	7 028	6.9	7 182	5.8	31 594	43.1
BANCA IMI	197	120	-	121	1	2 010	27.9	1 625	20.1	11 366	129.1
BANCA MONTE PASCHI SIENA	80	-	-	-	-	-	-	-	-	2 251	5.4
BANCA NAZ LAVORO	62	189	110	189	-	627	1.3	620	1.3	3 228	7.9
BANCA SELLA	22	34	-	34	-	2 944	1.6	1 953	1.3	12 586	7.7
CITIGROUP GM DEUT AG&CO KGAA	97	150	98	161	11	12 392	130.7	4 893	82.7	72 264	810.6
COMMERZBANK	10	7	-	7	-	10	0.1	1	0.0004	68	0.6
DEUTSCHE BANK	6	6	-	6	-	39	1.8	23	0.2	178	4.1
DRESDNER BANK AG	3	3	-	3	-	1	0.001	-	-	6	0.01
GOLDMAN SACHS	410	450	58	440	-	117 680	123.3	119 233	104.9	611 326	656.5
JP MORGAN INTERN DERIVATIVES	3	-	-	-	-	-	-	-	-	5	0.02
MERRILL LYNCH	21	20	-	20	-	33	0.1	40	0.1	683	1.9
SAL OPPENHEIM	109	87	-	100	13	2 159	28.3	2 478	34.4	16 916	235.4
SOCIETE GENERALE	258	352	6	462	129	81 973	172.4	75 398	127.4	418 638	1 022.5
UBS AG	70	70	-	70	-	808	16.0	329	9.5	1 382	26.2
UNICREDITO ITALIANO	942	844	15	843	-	80 939	660.9	78 150	571.0	464 921	3 891.9
TOTALE	2 594	2 728	404	2 875	190	334 109	1 279.6	319 054	1 060.6	1 765 383	7 296.8

(1) Segmentazione in vigore fino al 18.04.2004

**CONTROVALORE PER TIPOLOGIA DI STRUMENTI
DATI MENSILI - MILIONI DI EURO**

**SEGMENTO PLAIN VANILLA : CONTROVALORE
DATI MENSILI - MILIONI DI EURO**

**PRIMI DIECI SOTTOSTANTI IN ORDINE
DI CONTRATTI SCAMBIATI**

SOTTOSTANTE	MAGGIO 2004			MEDIA G. NUMERO
	CONTRATTI			
	NUMERO	% TOT	% CUM	
MIB30	126 456	39.63%	39.63%	6 022
NASDAQ 100	46 880	14.69%	54.33%	2 232
DAX	30 657	9.61%	63.94%	1 460
STMICROELECTRONICS	20 901	6.55%	70.49%	995
S&P/MIB	13 684	4.29%	74.78%	652
GENERALI	13 125	4.11%	78.89%	625
ENI	9 919	3.11%	82.00%	472
EUR/USD	6 514	2.04%	84.04%	310
FIAT	6 465	2.03%	86.07%	308
TIM	5 334	1.67%	87.74%	254

**PRIMI DIECI SOTTOSTANTI IN ORDINE
DI CONTROVALORE SCAMBIATO**

SOTTOSTANTE	MAGGIO 2004			MEDIA G. ML EURO
	CONTROVALORE			
	ML EURO	% TOT	% CUM	
ENI	189.53	17.87%	17.87%	9.03
DAX	178.12	16.79%	34.66%	8.48
S&P/MIB	169.43	15.97%	50.64%	8.07
MIB30	165.56	15.61%	66.25%	7.88
NASDAQ 100	72.45	6.83%	73.08%	3.45
TELECOM ITALIA	58.81	5.55%	78.63%	2.80
TIM	58.01	5.47%	84.10%	2.76
STMICROELECTRONICS	37.77	3.56%	87.66%	1.80
DOW JONES EURO STOXX 50	21.10	1.99%	89.65%	1.00
NIKKEI 225	18.58	1.75%	91.40%	0.88

STRUMENTI PIU' SCAMBIATI
COVERED WARRANT PLAIN VANILLA - CALL - MAGGIO 2004

ISIN	EMITTENTE	SOTTOST.	CTVL ML euro
IT0003582712	UNICREDITO ITALIANO	S&P/MIB	27.44
IT0003539191	UNICREDITO ITALIANO	MIB30	23.47
IT0003582753	UNICREDITO ITALIANO	S&P/MIB	21.83
FR0006007480	SOCIETE GENERALE	MIB30	20.95
IT0003582449	UNICREDITO ITALIANO	S&P/MIB	16.98

LEVERAGE CERTIFICATES - MAGGIO 2004

ISIN	EMITTENTE	SOTTOST.	CTVL ML euro
NL0000328912	ABN AMRO BANK	DOW JONES EURO STOXX	14.95
NL0000310761	ABN AMRO BANK	DAX	12.18
NL0000310829	ABN AMRO BANK	DAX	10.15
NL0000328458	ABN AMRO BANK	DAX	8.09
NL0000207751	ABN AMRO BANK	DAX	5.26

COVERED WARRANT PLAIN VANILLA - PUT - MAGGIO 2004

ISIN	EMITTENTE	SOTTOST.	CTVL ML euro
DE000SAL0JM9	SAL OPPENHEIM	DAX	16.95
IT0003582514	UNICREDITO ITALIANO	S&P/MIB	14.18
IT0003582787	UNICREDITO ITALIANO	S&P/MIB	13.41
FR0010047316	SOCIETE GENERALE	MIB30	12.51
IT0003539183	UNICREDITO ITALIANO	MIB30	11.95

INVESTMENT CERTIFICATES - MAGGIO 2004

ISIN	EMITTENTE	SOTTOST.	CTVL ML euro
DE0006401540	CITIGROUP GM DEUT AG&CO K DAX		53.94
IT0003570014	UNICREDITO ITALIANO	ENI	52.45
IT0003570642	UNICREDITO ITALIANO	TELECOM ITALIA	38.14
IT0003570055	UNICREDITO ITALIANO	ENI	37.54
IT0003570022	UNICREDITO ITALIANO	ENI	36.82

Novità del mese

Dal 1° giugno è possibile scaricare, dal sito www.borsaitaliana.it, le caratteristiche e il regolamento di tutti securitised derivatives negoziati su SeDeX cliccando sul bottone Caratteristiche e Regolamento del Display di ciascun titolo

Programma di emissione di Turbo Bull e Turbo Bear Certificates su Indici di Citigroup

Programma di emissione di Turbo & Short Certificates su Indici di Sal. Oppenheim

Programma di emissione di Hedge Warrants su Azioni di ABAXBANK