Borsa Italiana

MOT Statistics

Dicembre 2014

ANDAMENTO DEGLI SCAMBI

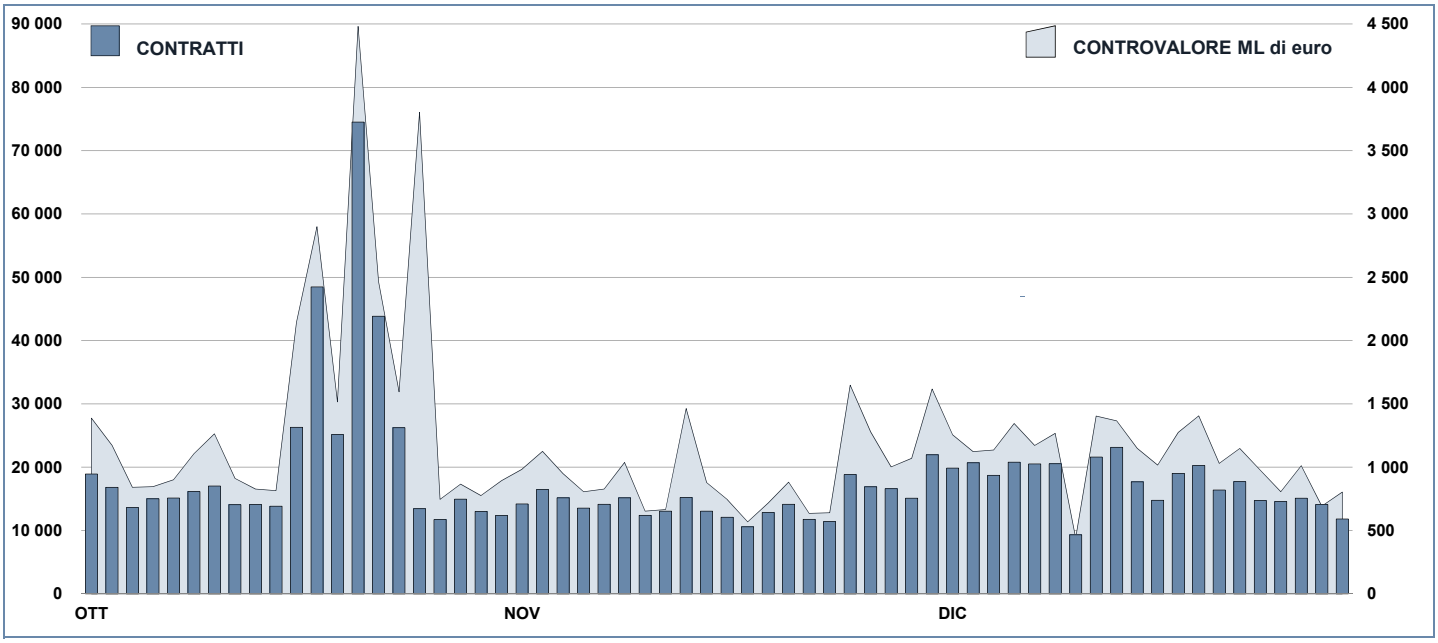

PRINCIPALI INDICATORI

	LISTINO					SCAMBI					
	DIC 2013	NOVEMBRE 2014		DICEMBRE 2014		NOVEMBRE 2014		DICEMBRE 2014		GEN - DIC 2014	
	QUOTATI A FINE MESE	QUOTATI A FINE MESE	*NEW LISTED* DA GEN 2014	QUOTATI A FINE MESE	*NEW LISTED* DA GEN 2014	CONTRATTI numero	CONTROV. ML euro	CONTRATTI numero	CONTROV. ML euro	CONTRATTI numero	CONTROV. ML euro
SEGMENTI DI MERCATO											
TITOLI DI STATO ITALIANI	108	114	40	113	42	203 898	17 748.7	237 407	19 023.0	3 603 636	302 295.9
OBBLIGAZIONI	689	456	25	456	33	35 057	573.9	36 434	541.6	592 255	9 951.3
EUROBONDS E ABSs	400	538	183	538	186	54 897	1 018.7	57 656	1 003.3	613 188	10 851.4
di cui OBBLIGAZIONI IN DISTRIBUZIONE	-	*1*	*2*	-	*2*	*107*	*2.6*	-	-	130	102.6
TOTALE	**1 197**	**1 108**	**248**	**1 107**	**261**	**293 852**	**19 341.3**	**331 497**	**20 567.9**	**4 809 079**	**323 098.6**
TIPO EMITTENTE											
TITOLI DI STATO ITALIANI	108	114	40	113	42	203 898	17 748.7	237 407	19 023.0	3 603 636	302 295.9
EUROBONDS REPUBLIC OF ITALY	10	10	-	10	-	3 011	59.5	2 993	60.9	39 670	803.4
TITOLI DI STATO ESTERI	184	274	104	273	104	19 906	378.6	26 063	440.6	258 446	4 531.9
SOVRANAZIONALI	184	228	66	228	68	20 665	406.7	17 915	343.1	201 505	3 889.6
BANCHE	691	458	34	457	41	38 667	620.1	39 880	593.7	603 011	9 603.0
ALTRI EMITTENTI (*)	20	24	4	26	6	7 705	127.7	7 239	106.6	102 811	1 974.8
ABS	-	-	-	-	-	-	-	-	-	-	-
TOTALE	**1 197**	**1 108**	**248**	**1 107**	**261**	**293 852**	**19 341.3**	**331 497**	**20 567.9**	**4 809 079**	**323 098.6**

(*) Includono BOC e BOP

TIPO STRUTTURA											
PLAIN VANILLA	780	709	186	713	197	62 401	1 229.7	66 910	1 243.0	742 818	14 576.3
STRUTTURATE SU TASSI	214	196	8	193	8	24 704	316.2	24 841	259.6	388 530	4 901.6
INFLATION LINKED	44	43	8	42	8	1 385	26.2	1 201	27.0	33 615	683.8
INDEX LINKED	38	38	6	38	6	1 376	19.4	1 066	14.4	37 446	607.7
EQUITY LINKED	10	5	-	5	-	57	0.5	32	0.3	2 531	28.0
FUND LINKED	-	-	-	-	-	-	-	-	-	-	-
COMMODITY LINKED	2	2	-	2	-	12	0.4	7	0.2	125	1.3
CURRENCY LINKED	1	1	-	1	-	19	0.2	33	0.5	378	3.9
TITOLI DI STATO ITALIANI	108	114	40	113	42	203 898	17 748.7	237 407	19 023.0	3 603 636	302 295.9
TOTALE	**1 197**	**1 108**	**248**	**1 107**	**261**	**293 852**	**19 341.3**	**331 497**	**20 567.9**	**4 809 079**	**323 098.6**

FOCUS SU OBBLIGAZIONI QUOTATE A FINE MESE

SUDDIVISE PER TIPOLOGIA DI EMITTENTE

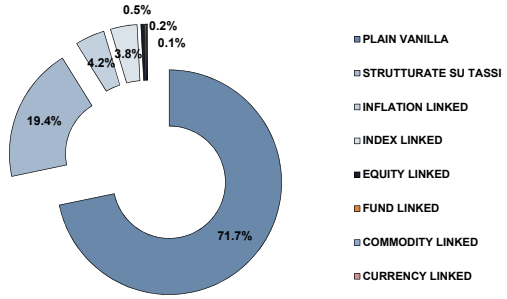

SUDDIVISE PER TIPO STRUTTURA

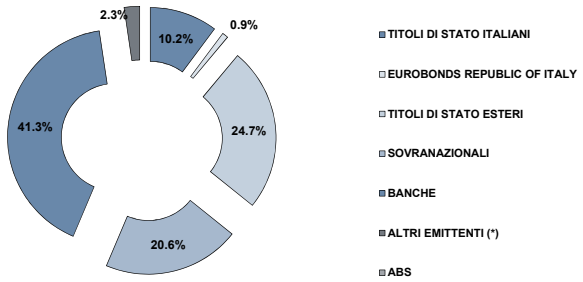

Il numero dei quotati suddivisi per tipo struttura non include i Titoli di Stato

TITOLI PIU' SCAMBIATI PER CONTROVALORE SUDDIVISI PER TIPOLOGIA DI EMITTENTE

TITOLI DI STATO ITALIANI - DICEMBRE 2014

ISIN	NOME	ML di euro	CONTRATTI
IT0003934657	BTP-1FB37 4%	2 792.00	46 150
IT0005045270	BTP TF 2,50% DC24 EUR	1 528.29	13 797
IT0004923998	BTP TF 4,75% ST44 EUR	1 145.71	15 453
IT0005024234	BTP TF 3,50% MZ30 EUR	981.94	14 381
IT0005056541	CCT-EU TV EUR6M+0,8% DC20 EUR	653.66	5 448

TITOLI DI STATO ESTERI - DICEMBRE 2014

ISIN	NOME	ML di euro	CONTRATTI
PTOTE5OE0007	R PORTOGHESE TF 4.1% AP37 EUR	180.61	6 017
GR0114028534	GGB TF 4,75% AP19 EUR	17.95	1 887
ES00000126C0	BONOS TF 1,4% GE20 EUR	17.86	49
PTOTEROE0014	R PORTOGHESE TF 3,875% FB30 EUR	16.47	518
ES00000126V0	BONOS TF 0,5% OT17 EUR	11.83	69

EUROBONDS REP OF ITALY - DICEMBRE 2014

ISIN	NOME	ML di euro	CONTRATTI
US465410BG26	ITALY 33USD 5,375	28.63	1 458
XS0098449456	ITALY 29EUR FRN	10.62	426
US465410AH18	ITALY SET23USD 6,875	9.82	674
XS0100688190	ITALY 19EUR FRN	4.26	294
US465410BN76	ITALY 15USD 4,50	1.99	68

SOVRANAZIONALI - DICEMBRE 2014

ISIN	NOME	ML di euro	CONTRATTI
XS0848049838	BEI TF 6% OT19 ZAR	18.81	1 554
XS0648456167	BEI LG18 TRY 9,25	14.79	943
XS0858481194	BEI TF 5.5% NV17 TRY	11.71	767
XS0888089082	BEI TF 1,625% MZ20 USD	11.34	412
XS0995130712	BEI TF 8.5% LG19 TRY	11.23	577

BANCHE - DICEMBRE 2014

ISIN	NOME	ML di euro	CONTRATTI
IT0005068116	IMI OPERA V TF 3% NV21 USD	63.15	2 882
IT0005068090	IMI DUAL CUR TF 10% NV16 BRL	58.99	5 228
IT0005056483	MEDIOBANCA TF 3% OT19 USD	28.20	1 153
IT0004917842	MEDIOBANCA TF 5,75% AP23 LT2 EUR	20.81	1 013
IT0004645542	MEDIOBANCA NV20 SECONDO ATTO 5% SUBLOWT2	15.50	788

ALTRI EMITTENTI - DICEMBRE 2014

ISIN	NOME	ML di euro	CONTRATTI
XS1042118106	GENERAL ELEC TF 2,5% MZ20 USD	22.46	1 470
IT0004794142	ENEL TF 4,875 2012-2018	11.70	578
IT0004576994	ENEL TV 2010-2016	8.49	482
IT0006731068	BNP ARBITR TF 10% DC17 BRL	8.31	544
IT0004869985	ATLANTIA TF 3,625% NV18 EUR	7.57	331

TITOLI PIU' SCAMBIATI PER CONTROVALORE SUDDIVISI PER TIPOLOGIA DI STRUTTURA

PLAIN VANILLA - DICEMBRE 2014

ISIN	NOME	ML di euro	CONTRATTI
IT0003934657	BTP-1FB37 4%	2 792.00	46 150
IT0005045270	BTP TF 2,50% DC24 EUR	1 528.29	13 797
IT0004923998	BTP TF 4,75% ST44 EUR	1 145.71	15 453
IT0005024234	BTP TF 3,50% MZ30 EUR	981.94	14 381
IT0005056541	CCT-EU TV EUR6M+0,8% DC20 EUR	653.66	5 448

STRUTTURATE SU TASSI - DICEMBRE 2014

ISIN	NOME	ML di euro	CONTRATTI
IT0004720436	MEDIOBANCA GN21 TV QUARTO ATTO SUB LOWT2	14.07	779
XS0098449456	ITALY 29EUR FRN	10.62	426
IT0004841778	UBI TASSO MISTO OT19 LT2 WELCOME ED EUR	7.50	232
IT0004611932	BIMI TV CON TASSO MINIMO GIUGNO 2017	7.19	427
IT0004457070	UBI MZ19 MC SUB CALL	6.81	496

INFLATION LINKED - DICEMBRE 2014

ISIN	NOME	ML di euro	CONTRATTI
IT0005012783	BTP ITALIA AP20 EUR	597.46	7 284
IT0005058919	BTP ITALIA OT20 EUR	379.62	5 302
IT0004969207	BTP ITALIA NV17 EUR	369.39	4 948
IT0004917958	BTP ITALIA AP17 EUR	294.01	4 689
IT0004863608	BTP ITALIA OT16 EUR	203.53	3 824

INDEX LINKED - DICEMBRE 2014

ISIN	NOME	ML di euro	CONTRATTI
IT0004429202	BIMI FB15 TASSO FISSO PLUS BANCOPOSTA	3.76	224
IT0004464407	MEDIOBANCA TF 3,5 6/2015 PLUS BP III COL	1.75	102
IT0004452386	MEDIOB 15 PLUS BP II	1.33	95
IT0006699505	CREDIT SUISSE AG15 TF PLUS BANCOPOSTA4	1.30	71
IT0004909682	MEDIOBANCA MB16 INDEX LINKED MC GN18 EUR	0.96	76

EQUITY LINKED - DICEMBRE 2014

ISIN	NOME	ML di euro	CONTRATTI
IT0006707803	BARCLAYS OT15 EUR 6Y EQUITY BONUS	0.14	14
IT0006719584	MACQUARIE STR SEC AP17 STEP UP ENERGY	0.09	14
IT0006721366	MACQUARIE STR SEC OT17 MC EUR 6% X	0.02	3
IT0006719956	MACQUARIE STR SEC GN17MC STEPUP SVILUPPO	0.00	1
DE000UB8DSR5	UBS LG17 MC EUR EQUITY LINKED AUTOCALL	0.26	14

ALTRO (*) - DICEMBRE 2014

ISIN	NOME	ML di euro	CONTRATTI
XS0557128328	BOFA DC15 EUR/USD RANGE ACCRUAL NOTES	0.45	33
XS0638296920	BOFA GN18 MC INVEST BOND ORO	0.18	6
IT0006720129	BARCLAYS SCUDO LG16 TV EUR COMMODLINKED	0.00	1

(*) Sono inclusi i Fund Linked, i Commodity Linked e i Currency Linked

Novità del mese

Nel mese di dicembre sono entrati in negoziazione sul mercato MOT 2 titolo di Stato italiani e i seguenti strumenti:

"Issue of BRL 90000000 Notes due 05/12/2016"(XS1119084942)
"Issue of up to MXN 800000000 Notes due 04/12/2018"(XS1119130489)
"ESM EUR 0.00 per cent. Notes due 28 October 2016"(EU000A1U9837)
"EU EUR 1.375 per cent. Notes due 4 October 2029"(EU000A1ZR7H3)
"Credito Emiliano Obbligazioni Subordinate a Tasso Fisso 30/06/2011 - 30/06/2017"(IT0004737489)
"Credito Emiliano Obbligazioni Subordinate a Tasso Fisso 23/12/2011 - 23/12/2017"(IT0004781016)
"Credito Emiliano Obbligazioni Subordinate a Tasso Misto 30/03/2012 - 30/03/2018"(IT0004803158)
"Credito Emiliano Obbligazioni Subordinate a Tasso Misto 15/06/2012 - 15/06/2018"(IT0004819006)
"Credito Emiliano Obbligazioni Subordinate a Tasso Fisso 28/12/2012 - 28/12/2018"(IT0004870926)
"Banca IMI Collezione Tasso Fisso Real Brasiliano Dual Currency"(IT0005068090)
"Banca IMI Collezione Tasso Fisso Dollaro Statunitense Opera V"(IT0005068116)

Issue of up to BRL 100,000,000 10.0 per cent. Fixed Rate Notes due 2 December 2017(IT0006731068) - in distribuzione dal 24/11/2014

Markets Analysis
Piazza degli Affari, 6 - 20123 Milano
T +39 02 724261 | Fax +39 02 8646.4323
e-mail: markets_analysis@borsaitaliana.it
www.borsaitaliana.it

Questo documento contiene testi, dati, grafici, fotografie, illustrazioni, elaborazioni, nomi, loghi, marchi registrati e marchi di servizio e informazioni (collettivamente le "Informazioni") che si riferiscono a Borsa Italiana S.p.A. ("Borsa Italiana").
Tutti gli sforzi necessari sono stati fatti per assicurare che le Informazioni contenute in questo documento siano corrette al momento della pubblicazione. Tuttavia, Borsa Italiana Spa non si assume alcuna responsabilità per le decisioni prese, i sistemi-collegati e ogni altra attività effettuata da chiunque sulla base di questo documento. La pubblicazione del presente documento non costituisce attività di sollecitazione del pubblico risparmio da parte di Borsa Italiana e non costituisce alcun giudizio o raccomandazione, da parte della stessa, sull'opportunità dell'eventuale investimento descritto

London Stock Exchange Group

© Dicembre 2014 Borsa Italiana S.p.A. Tutti i diritti sono riservati.