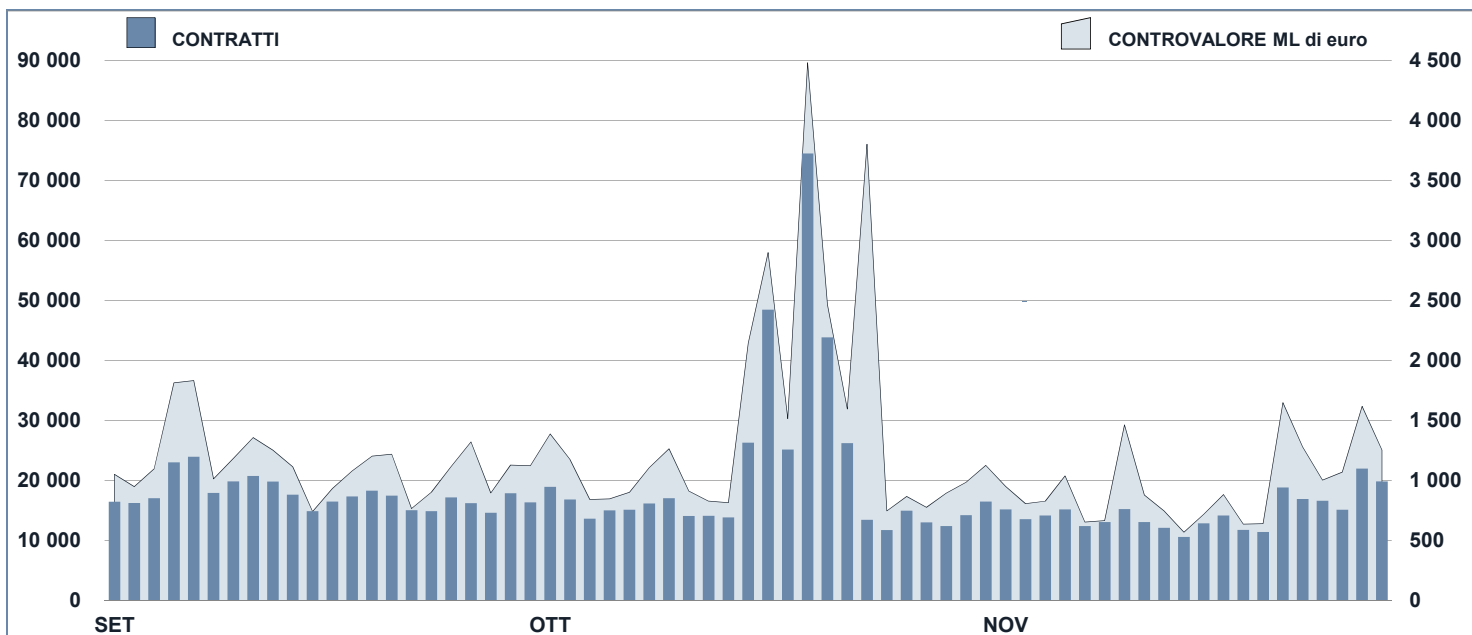
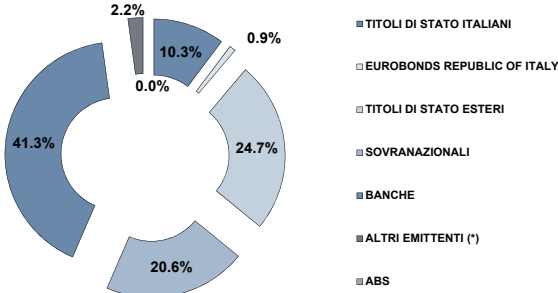


**ANDAMENTO DEGLI SCAMBI**

**PRINCIPALI INDICATORI**

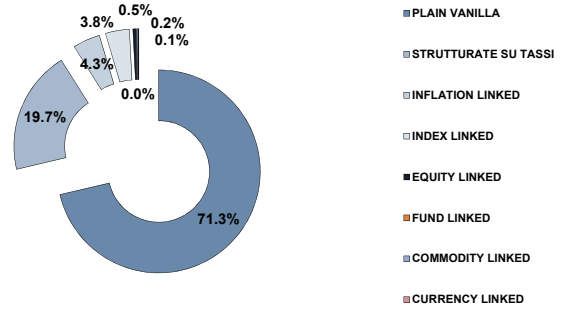
	LISTINO					SCAMBI					
	DIC 2013	OTTOBRE 2014		NOVEMBRE 2014		OTTOBRE 2014		NOVEMBRE 2014		GEN - NOV 2014	
	QUOTATI A FINE MESE	QUOTATI A FINE MESE	NEW LISTED DA GEN 2014	QUOTATI A FINE MESE	NEW LISTED DA GEN 2014	CONTRATTI numero	CONTROV. ML euro	CONTRATTI numero	CONTROV. ML euro	CONTRATTI numero	CONTROV. ML euro
<b>SEGMENTI DI MERCATO</b>											
TITOLI DI STATO ITALIANI	108	115	37	114	40	374 052	32 106.0	203 898	17 748.7	3 366 229	283 272.9
OBBLIGAZIONI	689	480	23	456	25	45 484	732.5	35 057	573.9	555 821	9 409.7
EUROBONDS E ABSs	400	526	171	538	183	75 838	1 532.0	54 897	1 018.7	555 532	9 848.1
di cui OBBLIGAZIONI IN DISTRIBUZIONE	-	-	1	1	2	-	-	107	2.6	130	102.6
<b>TOTALE</b>	<b>1 197</b>	<b>1 121</b>	<b>231</b>	<b>1 108</b>	<b>248</b>	<b>495 374</b>	<b>34 370.6</b>	<b>293 852</b>	<b>19 341.3</b>	<b>4 477 582.0</b>	<b>302 530.6</b>
<b>TIPO EMITTENTE</b>											
TITOLI DI STATO ITALIANI	108	115	37	114	40	374 052	32 106.0	203 898	17 748.7	3 366 229	283 272.9
EUROBONDS REPUBLIC OF ITALY	10	10	-	10	-	3 926	82.6	3 011	59.5	36 677	742.5
TITOLI DI STATO ESTERI	184	263	93	274	104	29 928	594.5	19 906	378.6	232 383	4 091.3
SOVRANAZIONALI	184	227	65	228	66	23 793	507.2	20 665	406.7	183 590	3 546.5
BANCHE	691	483	33	458	34	54 489	923.9	38 667	620.1	563 131	9 009.3
ALTRI EMITTENTI (*)	20	23	3	24	4	9 186	156.4	7 705	127.7	95 572	1 868.2
ABS	-	-	-	-	-	-	-	-	-	-	-
<b>TOTALE</b>	<b>1 197</b>	<b>1 121</b>	<b>231</b>	<b>1 108</b>	<b>248</b>	<b>495 374</b>	<b>34 370.6</b>	<b>293 852</b>	<b>19 341.3</b>	<b>4 477 582.0</b>	<b>302 530.6</b>
(*) Includono BOC e BOP											
<b>TIPO STRUTTURA</b>											
PLAIN VANILLA	780	716	173	709	186	84 741	1 778.9	62 401	1 229.7	675 908	13 333.3
STRUTTURATE SU TASSI	214	199	7	196	8	32 890	425.6	24 704	316.2	363 689	4 642.0
INFLATION LINKED	44	44	8	43	8	1 715	34.9	1 385	26.2	32 414	656.9
INDEX LINKED	38	38	6	38	6	1 742	22.0	1 376	19.4	36 380	593.2
EQUITY LINKED	10	6	-	5	-	195	2.7	57	0.5	2 499	27.8
FUND LINKED	-	-	-	-	-	-	-	-	-	-	-
COMMODITY LINKED	2	2	-	2	-	6	0.0	12	0.4	118	1.1
CURRENCY LINKED	1	1	-	1	-	33	0.4	19	0.2	345	3.5
TITOLI DI STATO ITALIANI	108	115	37	114	40	374 052	32 106.0	203 898	17 748.7	3 366 229	283 272.9
<b>TOTALE</b>	<b>1 197</b>	<b>1 121</b>	<b>231</b>	<b>1 108</b>	<b>248</b>	<b>495 374</b>	<b>34 370.6</b>	<b>293 852</b>	<b>19 341.3</b>	<b>4 477 582.0</b>	<b>302 530.6</b>

**FOCUS SU OBBLIGAZIONI QUOTATE A FINE MESE**

**SUDDIVISE PER TIPOLOGIA DI EMITTENTE**



**SUDDIVISE PER TIPO STRUTTURA**



Il numero dei quotati suddivisi per tipo struttura non include i Titoli di Stato

**TITOLI PIU' SCAMBIATI PER CONTROVALORE SUDDIVISI PER TIPOLOGIA DI EMITTENTE**

TITOLI DI STATO ITALIANI - NOVEMBRE 2014				TITOLI DI STATO ESTERI - NOVEMBRE 2014			
ISIN	NOME	ML di euro	CONTRATTI	ISIN	NOME	ML di euro	CONTRATTI
IT0003934657	BTP-1FB37 4%	2 004.69	31 787	PTOTE50E0007	R PORTOGHESE TF 4.1% AP37 EUR	123.19	5 186
IT0005045270	BTP TF 2,50% DC24 EUR	1 706.46	17 682	GR0114028534	GGB TF 4,75% AP19 EUR	20.21	1 589
IT0005024234	BTP TF 3,50% MZ30 EUR	1 392.95	14 558	DE0001102317	BUND TF 1,5% MG23 EUR	13.85	109
IT0004923998	BTP TF 4,75% ST44 EUR	952.09	11 847	PTOTEROE0014	R PORTOGHESE TF 3,875% FB30 EUR	11.63	534
IT0005056541	CCT-EU TV EUR6M+0,8% DC20 EUR	687.94	4 667	XS1085735899	R PORTOGHESE TF 5,125% OT24 USD	9.35	769

EUROBONDS REP OF ITALY - NOVEMBRE 2014				SOVRANAZIONALI - NOVEMBRE 2014			
ISIN	NOME	ML di euro	CONTRATTI	ISIN	NOME	ML di euro	CONTRATTI
US465410BG26	ITALY 33USD 5,375	32.10	1 662	XS0848049838	BEI TF 6% OT19 ZAR	23.84	1 650
US465410AH18	ITALY SET23USD 6,875	8.16	522	XS0648456167	BEI LG18 TRY 9,25	20.73	1 247
XS0098449456	ITALY 29EUR FRN	5.83	316	XS1110395933	BEI TF 8,5% ST24 ZAR	17.84	800
XS0100688190	ITALY 19EUR FRN	5.80	363	XS0935881853	BEI TF 5,25% ST18 TRY	15.94	885
US465410BN76	ITALY 15USD 4,50	3.96	91	XS1107496439	BEI TF 4,25% ST18 NZD	15.84	735

BANCHE - NOVEMBRE 2014				ALTRI EMITTENTI - NOVEMBRE 2014			
ISIN	NOME	ML di euro	CONTRATTI	ISIN	NOME	ML di euro	CONTRATTI
IT0005056483	MEDIOBANCA TF 3% OT19 USD	46.17	1 786	XS1042118106	GENERAL ELEC TF 2,5% MZ20 USD	34.40	2 023
IT0004917842	MEDIOBANCA TF 5,75% AP23 LT2 EUR	26.02	1 126	IT0004794142	ENEL TF 4,875 2012-2018	13.86	556
IT0005045221	IMI OPERA IV TF 4,3% ST20 AUD	25.37	1 378	IT0004576994	ENEL TF 2010-2016	10.15	726
IT0004645542	MEDIOBANCA NV20 SECONDO ATTO 5% SUBLOWT2	20.79	870	IT0004576978	ENEL TF 3,5 2010-2016	9.54	878
IT0005045247	IMI OPERA I TF 5,2% ST19 NZD	14.56	844	XS1042118288	GENERAL ELEC TV LIBOR +0,41 MZ20 USD	9.34	652

**TITOLI PIU' SCAMBIATI PER CONTROVALORE SUDDIVISI PER TIPOLOGIA DI STRUTTURA**

PLAIN VANILLA - NOVEMBRE 2014				STRUTTURATE SU TASSI - NOVEMBRE 2014			
ISIN	NOME	ML di euro	CONTRATTI	ISIN	NOME	ML di euro	CONTRATTI
IT0003934657	BTP-1FB37 4%	2 004.69	31 787	IT0004966229	BANCA IMI COLLEZIONE OPP TMISTO OT20 USD	11.61	869
IT0005045270	BTP TF 2,50% DC24 EUR	1 706.46	17 682	IT0004720436	MEDIOBANCA GN21 TV QUARTO ATTO SUB LOWT2	11.44	669
IT0005024234	BTP TF 3,50% MZ30 EUR	1 392.95	14 558	IT0004739576	MPS 11/17 MC EUR BANCOPOSTA3 CAP&FLOOR	11.29	849
IT0004923998	BTP TF 4,75% ST44 EUR	952.09	11 847	IT0004761356	MPS 11/17 MC EUR CAP&FLOOR BANCOPOSTA 4	10.06	817
IT0005056541	CCT-EU TV EUR6M+0,8% DC20 EUR	687.94	4 667	IT0004771710	MPS NV17 STEPBYSTEP EUR BPOSTA 6ANNI	9.51	594

INFLATION LINKED - NOVEMBRE 2014				INDEX LINKED - NOVEMBRE 2014			
ISIN	NOME	ML di euro	CONTRATTI	ISIN	NOME	ML di euro	CONTRATTI
IT0005058919	BTP ITALIA OT20 EUR	565.40	8 050	IT0004429202	BIMI FB15 TASSO FISSO PLUS BANCOPOSTA	3.84	285
IT0005012783	BTP ITALIA AP20 EUR	538.48	6 896	IT0006699505	CREDIT SUISSE AG15 TF PLUS BANCOPOSTA4	3.78	119
IT0004969207	BTP ITALIA NV17 EUR	310.92	4 855	IT0004464407	MEDIOBANCA TF 3,5 6/2015 PLUS BP III COL	2.46	163
IT0004863608	BTP ITALIA OT16 EUR	277.57	3 842	IT0004452386	MEDIOB 15 PLUS BP II	1.78	121
IT0004917958	BTP ITALIA AP17 EUR	248.67	4 144	IT0004936149	MEDIOBANCA MB22 INDEX LINKED MC AG21 EUR	0.94	72

EQUITY LINKED - NOVEMBRE 2014				ALTRO (*) - NOVEMBRE 2014			
ISIN	NOME	ML di euro	CONTRATTI	ISIN	NOME	ML di euro	CONTRATTI
IT0006719584	MACQUARIE STR SEC AP17 STEP UP ENERGY	0.15	24	XS0638296920	BOFA GN18 MC INVEST BOND ORO	0.36	12
IT0006707803	BARCLAYS OT15 EUR 6Y EQUITY BONUS	0.14	10	XS0557128328	BOFA DC15 EUR/USD RANGE ACCRUAL NOTES	0.20	19
IT0004397292	BIMI NV14 TOP10BP II	0.10	16				
DE000UB8DSR5	UBS LG17 MC EUR EQUITY LINKED AUTOCALL	0.05	4				
IT0006721366	MACQUARIE STR SEC OT17 MC EUR 6% X	0.00	2				

(\*) Sono inclusi i Fund Linked, i Commodity Linked e i Currency Linked

**Novità del mese**

Nel mese di novembre sono entrati in negoziazione sul mercato MOT 3 titoli di Stato italiani e i seguenti strumenti:

- \*Banca IMI S.p.A. 2014/2021 "Tasso Fisso OneStep Bancoposta"(IT0005038630)
- \*Republic of Ireland EUR 5.00 per cent. notes due on 18th October 2020\*(IE00B6026194)
- \*Republic of Ireland EUR 5.90 per cent. notes due on 18th October 2019\*(IE00B6089D15)
- \*Republic of Ireland EUR 4.40 per cent. notes due on 18th June 2019\*(IE00B2Q1FG59)
- \*Republic of Ireland EUR 2.40 per cent. notes due on 15th May 2030\*(IE00B338CR43)
- \*Republic of Ireland EUR 4.60 per cent. notes due on 18th April 2016\*(IE0006857530)
- \*Republic of Ireland EUR 5.50 per cent. notes due on 18th October 2017\*(IE00B8DLB338)
- \*Republic of Ireland EUR 4.50 per cent. notes due on 18th October 2018\*(IE00B28HX02)

- \*Schatz 0% due on 16th December 2016\*(DE0001137487)
- \*EIB EUR 1.25 per cent. Climate Awareness Bond due 13 November, 2026\*(XS1107718279)
- \*Kingdom of Belgium 5.5% notes due 28/09/2017\*(BE0000300096)
- \*Kingdom of Belgium 4.25% notes due 28/03/2041\*(BE0000320292)
- \*Kingdom of Belgium 4.5% notes due 28/03/2026\*(BE0000324336)

Markets Analysis  
 Piazza degli Affari, 6 - 20123 Milano  
 T +39 02 724261 | Fax +39 02 8646.4323  
 e-mail: markets\_analysis@borsaitaliana.it  
 www.borsaitaliana.it



Questo documento contiene testi, dati, grafici, fotografie, illustrazioni, elaborazioni, nomi, loghi, marchi registrati e marchi di servizio e informazioni (collettivamente le "Informazioni") che si riferiscono a Borsa Italiana S.p.A. ("Borsa Italiana"). Tutti gli sforzi necessari sono stati fatti per assicurare che le Informazioni contenute in questo documento siano corrette al momento della pubblicazione. Tuttavia, Borsa Italiana Spa non si assume alcuna responsabilità per le decisioni prese, i sistemi-collegati e ogni altra attività effettuata da chiunque sulla base di questo documento. La pubblicazione del presente documento non costituisce attività di sollecitazione del pubblico risparmio da parte di Borsa Italiana e non costituisce alcun giudizio o raccomandazione, da parte della stessa, sull'opportunità dell'eventuale investimento descritto