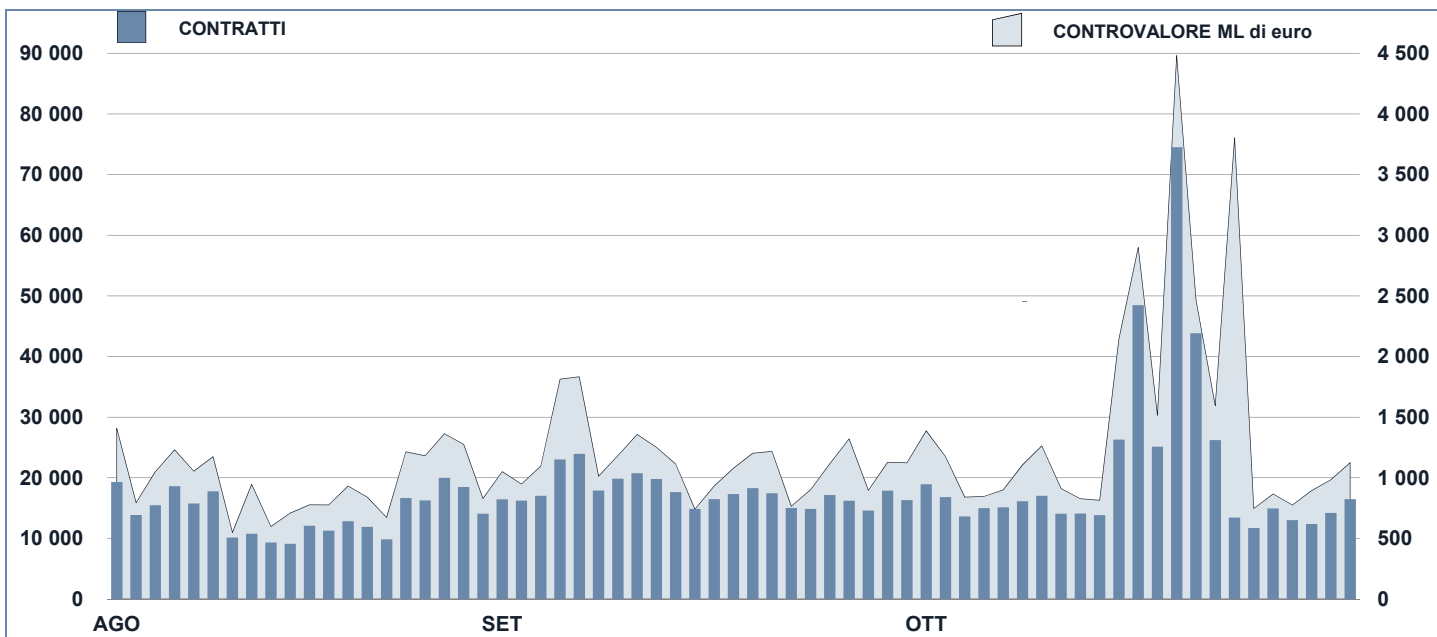




ANDAMENTO DEGLI SCAMBI

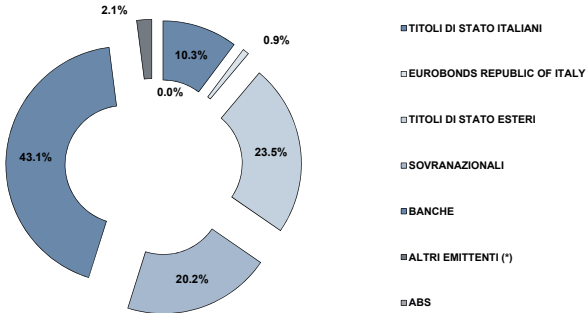


PRINCIPALI INDICATORI

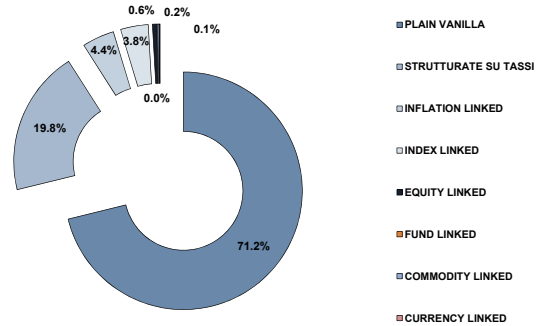
	LISTINO					SCAMBI					
	DIC 2013 QUOTATI A FINE MESE	SETTEMBRE 2014 QUOTATI A FINE MESE	NEW LISTED DA GEN 2014	OTTOBRE 2014 QUOTATI A FINE MESE	NEW LISTED DA GEN 2014	SETTEMBRE 2014 CONTRATTI numero	CONTROV. ML euro	OTTOBRE 2014 CONTRATTI numero	CONTROV. ML euro	GEN - OTT 2014 CONTRATTI numero	CONTROV. ML euro
SEGMENTI DI MERCATO											
TITOLI DI STATO ITALIANI	108	113	32	115	37	273 808	23 012.5	374 052	32 106.0	3 162 331	265 524.1
OBBLIGAZIONI	689	500	21	480	23	43 265	731.2	45 484	732.5	520 764	8 835.8
EUROBONDS E ABSs	400	523	160	526	171	72 020	1 340.7	75 838	1 532.0	500 635	8 829.5
di cui OBBLIGAZIONI IN DISTRIBUZIONE	-	-	1	-	1	-	-	-	-	23	100.0
TOTALE	1 197	1 136	213	1 121	231	389 093	25 084.5	495 374	34 370.6	4 183 730	283 189.3
TIPO EMITTENTE											
TITOLI DI STATO ITALIANI	108	113	32	115	37	273 808	23 012.5	374 052	32 106.0	3 162 331	265 524.1
EUROBONDS REPUBLIC OF ITALY	10	10	-	10	-	3 779	71.3	3 926	82.6	33 666	683.0
TITOLI DI STATO ESTERI	184	256	84	263	93	24 865	502.9	29 928	594.5	212 477	3 712.7
SOVRANAZIONALI	184	229	64	227	65	26 602	527.4	23 793	507.2	162 925	3 139.9
BANCHE	691	505	30	483	33	51 458	817.3	54 489	923.9	524 464	8 389.1
ALTRI EMITTENTI (*)	20	23	3	23	3	8 581	153.1	9 186	156.4	87 867	1 740.5
ABS	-	-	-	-	-	-	-	-	-	-	-
TOTALE	1 197	1 136	213	1 121	231	389 093	25 084.5	495 374	34 370.6	4 183 730	283 189.3
(*) Includono BOC e BOP											
TIPO STRUTTURA											
PLAIN VANILLA	780	735	166	716	173	80 074	1 589.1	84 741	1 778.9	613 507	12 103.6
STRUTTURATE SU TASSI	214	198	6	199	7	31 107	411.4	32 890	425.6	338 985	4 325.8
INFLATION LINKED	44	42	4	44	8	2 025	44.8	1 715	34.9	31 029	630.6
INDEX LINKED	38	37	5	38	6	1 840	23.9	1 742	22.0	35 004	573.8
EQUITY LINKED	10	8	-	6	-	209	2.3	195	2.7	2 442	27.3
FUND LINKED	-	-	-	-	-	-	-	-	-	-	-
COMMODITY LINKED	2	2	-	2	-	10	0.1	6	0.0	106	0.7
CURRENCY LINKED	1	1	-	1	-	20	0.4	33	0.4	326	3.3
TITOLI DI STATO ITALIANI	108	113	32	115	37	273 808	23 012.5	374 052	32 106.0	3 162 331	265 524.1
TOTALE	1 197	1 136	213	1 121	231	389 093	25 084.5	495 374	34 370.6	4 183 730	283 189.3

FOCUS SU OBBLIGAZIONI QUOTATE A FINE MESE

SUDDIVISE PER TIPOLOGIA DI EMITTENTE



SUDDIVISE PER TIPO STRUTTURA



Il numero dei quotati suddivisi per tipo struttura non include i Titoli di Stato

TITOLI PIU' SCAMBIATI PER CONTROLVALORE SUDDIVISI PER TIPOLOGIA DI EMITTENTE

TITOLI DI STATO ITALIANI - OTTOBRE 2014				TITOLI DI STATO ESTERI - OTTOBRE 2014			
ISIN	NOME	ML di euro	CONTRATTI	ISIN	NOME	ML di euro	CONTRATTI
IT0005058901	BTP ITALIA OT20 EUR	4 572.87	82 642	PTOTE50E0007	R PORTOGHESE TF 4.1% AP37 EUR	172.30	8 068
IT0005045270	BTP TF 2.50% DC24 EUR	3 223.98	36 430	XS0231558858	AUSTRIA-35 CMS LINK	25.74	998
IT0005058919	BTP ITALIA OT20 EUR	3 105.08	2 851	GR0114028534	GGB TF 4.75% AP19 EUR	22.72	1 711
IT0003934657	BTP-1FB37 4%	2 677.86	47 826	DE0001102358	BUND TF 1.5% MG24 EUR	16.61	687
IT0005012783	BTP ITALIA AP20 EUR	1 432.99	14 920	DE0001102317	BUND TF 1.5% MG23 EUR	16.17	95
EUROBONDS REP OF ITALY - OTTOBRE 2014				SOVRANAZIONALI - OTTOBRE 2014			
ISIN	NOME	ML di euro	CONTRATTI	ISIN	NOME	ML di euro	CONTRATTI
US465410BG26	ITALY 33USD 5,375	38.73	1 924	XS0648456167	BEI LG18 TRY 9,25	26.16	1 594
XS0098449456	ITALY 29EUR FRN	13.57	504	XS0848049838	BEI TF 6% OT19 ZAR	24.42	1 634
US465410AH18	ITALY SET23USD 6,875	13.34	823	XS0995130712	BEI TF 8.5% LG19 TRY	16.83	822
XS0100688190	ITALY 19EUR FRN	9.51	470	XS0888089082	BEI TF 1,625% MZ20 USD	15.21	537
US465410BN76	ITALY 15USD 4,50	3.78	146	XS1075219763	BEI TF 8,75% ST21 TRY	15.09	712
BANCHE - OTTOBRE 2014				ALTRI EMITTENTI - OTTOBRE 2014			
ISIN	NOME	ML di euro	CONTRATTI	ISIN	NOME	ML di euro	CONTRATTI
IT0005056483	MEDIOBANCA TF 3% OT19 USD	217.72	7 932	XS1042118106	GENERAL ELEC TF 2.5% MZ20 USD	34.80	2 175
IT0005045221	IMI OPERA IV TF 4,3% ST20 AUD	33.15	1 905	IT0004794142	ENEL TF 4,875 2012-2018	17.99	711
IT0004917842	MEDIOBANCA TF 5,75% AP23 LT2 EUR	29.49	1 698	XS1042118288	GENERAL ELEC TV LIBOR +0,41 MZ20 USD	12.98	878
IT0005045247	IMI OPERA I TF 5,2% ST19 NZD	22.74	1 417	IT0004576978	ENEL TF 3,5 2010-2016	11.60	854
IT0004645642	MEDIOBANCA NV20 SECONDO ATTO 5% SUBLOWT2	22.52	1 036	IT0004576994	ENEL TV 2010-2016	11.57	808

TITOLI PIU' SCAMBIATI PER CONTROLVALORE SUDDIVISI PER TIPOLOGIA DI STRUTTURA

PLAIN VANILLA - OTTOBRE 2014				STRUTTURATE SU TASSI - OTTOBRE 2014			
ISIN	NOME	ML di euro	CONTRATTI	ISIN	NOME	ML di euro	CONTRATTI
IT0005045270	BTP TF 2.50% DC24 EUR	3 223.98	36 430	XS0231558858	AUSTRIA-35 CMS LINK	25.74	998
IT0003934657	BTP-1FB37 4%	2 677.86	47 826	IT0004611932	BIMI TV CON TASSO MINIMO GIUGNO 2017	15.82	797
IT0004923988	BTP TF 4,75% ST44 EUR	1 418.83	16 784	IT0004720436	MEDIOBANCA GN21 TV QUARTO ATTO SUB LOWT2	15.43	888
IT0005024234	BTP TF 3,50% MZ30 EUR	1 324.63	17 918	IT0004457070	UBI MZ19 MC SUB CALL	15.00	1 071
IT0005056541	CCT-EU TV EUR6M+0,8% DC20 EUR	919.87	4 688	XS0098449456	ITALY 29EUR FRN	13.57	504
INFLATION LINKED - OTTOBRE 2014				INDEX LINKED - OTTOBRE 2014			
ISIN	NOME	ML di euro	CONTRATTI	ISIN	NOME	ML di euro	CONTRATTI
IT0005058901	BTP ITALIA OT20 EUR	4 572.87	82 642	IT0004464407	MEDIOBANCA TF 3,5 6/2015 PLUS BP III COL	4.33	226
IT0005058919	BTP ITALIA OT20 EUR	3 105.08	2 851	IT0004429202	BIMI FB15 TASSO FISSO PLUS BANCOPOSTA	4.23	397
IT0005012783	BTP ITALIA AP20 EUR	1 432.99	14 920	IT0006699505	CREDIT SUISSE AG15 TF PLUS BANCOPOSTA4	2.76	132
IT0004969207	BTP ITALIA NV17 EUR	877.59	9 397	IT0004452386	MEDIOB 15 PLUS BP II	2.24	153
IT0004863608	BTP ITALIA OT16 EUR	478.31	7 145	IT0004909682	MEDIOBANCA MB16 INDEX LINKED MC GN18 EUR	1.39	150
EQUITY LINKED - OTTOBRE 2014				ALTRO (*) - OTTOBRE 2014			
ISIN	NOME	ML di euro	CONTRATTI	ISIN	NOME	ML di euro	CONTRATTI
IT0006707811	BARCLAYS OT14 5Y AUTOCALL DOUBLE CHANCE	1.38	98	XS0557128328	BOFA DC15 EUR/USD RANGE ACCRUAL NOTES	0.40	33
IT0004397292	BIMI NV14 TOP10BP II	1.05	66	XS0638296920	BOFA GN18 MC INVEST BOND ORO	0.04	6
IT0006707803	BARCLAYS OT15 EUR 6Y EQUITY BONUS	0.18	10				
IT0006719584	MACQUARIE STR SEC AP17 STEP UP ENERGY	0.06	12				
DE000UB8DSR5	UBS LG17 MC EUR EQUITY LINKED AUTOCALL	0.04	3				

(*) Sono inclusi i Fund Linked, i Commodity Linked e i Currency Linked

Novità del mese

Nel mese di ottobre sono entrati in negoziazione sul mercato MOT 4 titoli di Stato italiani e i seguenti strumenti:

- *Mediobanca Dollaro 3% 2014/2019* (IT0005056483)
- *MEDIOPANCA (MB42) 2014/2021 con opzioni digitali sull'indice Eurostoxx50* (IT0005044711)
- *OATI 0.7% due on 25th July 2030*(FR0011982776)
- *Bonosi 0.55% due on 30/11/2019*(ES00000126W8)
- *EIB USD 2.500% Notes Due 2024*(US298785GQ39)
- *Obligacionesei 1.8% due on 30/11/2024*(ES00000126A4)
- *Bundei 0.5% due on 15 April 2030*(DE0001030559)
- *Republic of Austria EUR 0.25 per cent. notes due on 18th October 2019*(AT0000A19XC3)

- *Republic of Austria EUR 3.20 per cent. notes due on 20th February 2017*(AT0000A0GLY4)
- *Republic of Austria EUR 4.35 per cent. notes due on 15th March 2019*(AT0000A08968)
- *Unicredit S.p.A. 2014/2020 TassoFisso OneStep BancoPosta* (IT0005022055)
- *Obligaciones 4.6% due on 30/07/2019*(ES000000121L2)
- *Obligaciones 4.7% due on 30/07/2041*(ES000000121S7)

Markets Analysis
Piazza degli Affari, 6 - 20123 Milano
T +39 02 724261 | Fax +39 02 8646.4323
e-mail: markets_analysis@borsaitaliana.it
www.borsaitaliana.it



Questo documento contiene testi, dati, grafici, fotografie, illustrazioni, elaborazioni, nomi, loghi, marchi registrati e marchi di servizio e informazioni (collettivamente le "Informazioni") che si riferiscono a Borsa Italiana S.p.A. ("Borsa Italiana"). Tutti gli sforzi necessari sono stati fatti per assicurare che le Informazioni contenute in questo documento siano corrette al momento della pubblicazione. Tuttavia, Borsa Italiana Spa non si assume alcuna responsabilità per le decisioni prese, i sistemi-collegati e ogni altra attività effettuata da chiunque sulla base di questo documento. La pubblicazione del presente documento non costituisce attività di sollecitazione del pubblico risparmio da parte di Borsa Italiana e non costituisce alcun giudizio o raccomandazione, da parte della stessa, sull'opportunità dell'eventuale investimento descritto

© Ottobre 2014 Borsa Italiana S.p.A. Tutti i diritti sono riservati.