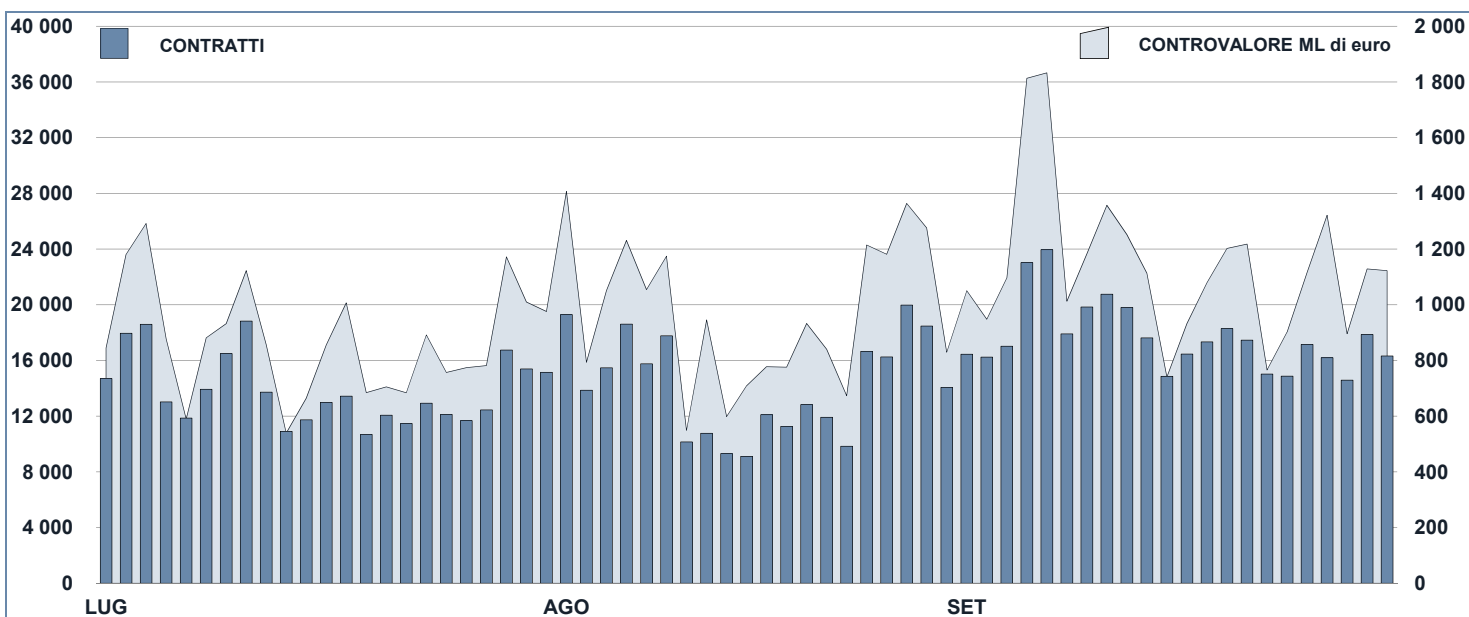
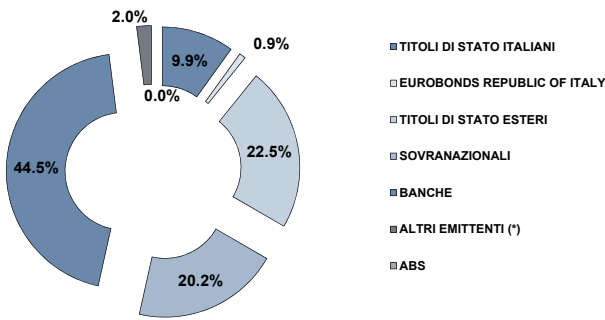


**ANDAMENTO DEGLI SCAMBI**

**PRINCIPALI INDICATORI**

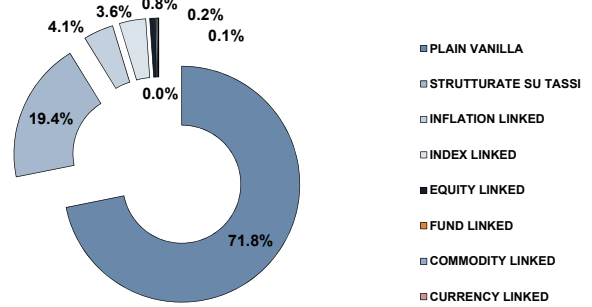
|                                      | LISTINO             |                     |                        |                     |                        | SCAMBI           |                  |                  |                  |                  |                  |  |
|--------------------------------------|---------------------|---------------------|------------------------|---------------------|------------------------|------------------|------------------|------------------|------------------|------------------|------------------|--|
|                                      | DIC 2013            |                     | AGOSTO 2014            |                     | SETTEMBRE 2014         |                  | AGOSTO 2014      |                  | SETTEMBRE 2014   |                  | GEN - SET 2014   |  |
|                                      | QUOTATI A FINE MESE | QUOTATI A FINE MESE | NEW LISTED DA GEN 2014 | QUOTATI A FINE MESE | NEW LISTED DA GEN 2014 | CONTRATTI numero | CONTROV. ML euro | CONTRATTI numero | CONTROV. ML euro | CONTRATTI numero | CONTROV. ML euro |  |
| <b>SEGMENTI DI MERCATO</b>           |                     |                     |                        |                     |                        |                  |                  |                  |                  |                  |                  |  |
| TITOLI DI STATO ITALIANI             | 108                 | 114                 | 29                     | 113                 | 32                     | 214 101          | 18 149.8         | 273 808          | 23 012.5         | 2 788 279        | 233 418.1        |  |
| OBBLIGAZIONI                         | 689                 | 512                 | 20                     | 500                 | 21                     | 26 267           | 407.2            | 43 265           | 731.2            | 475 280          | 8 103.2          |  |
| EUROBONDS E ABSs                     | 400                 | 497                 | 130                    | 523                 | 160                    | 43 177           | 825.1            | 72 020           | 1 340.7          | 424 797          | 7 297.5          |  |
| di cui OBBLIGAZIONI IN DISTRIBUZIONE | -                   | -                   | 1                      | -                   | 1                      | -                | -                | -                | -                | 23               | 100.0            |  |
| <b>TOTALE</b>                        | <b>1 197</b>        | <b>1 123</b>        | <b>179</b>             | <b>1 136</b>        | <b>213</b>             | <b>283 545</b>   | <b>19 382.2</b>  | <b>389 093</b>   | <b>25 084.5</b>  | <b>3 688 356</b> | <b>248 818.8</b> |  |
| <b>TIPO EMITTENTE</b>                |                     |                     |                        |                     |                        |                  |                  |                  |                  |                  |                  |  |
| TITOLI DI STATO ITALIANI             | 108                 | 114                 | 29                     | 113                 | 32                     | 214 101          | 18 149.8         | 273 808          | 23 012.5         | 2 788 279        | 233 418.1        |  |
| EUROBONDS REPUBLIC OF ITALY          | 10                  | 10                  | -                      | 10                  | -                      | 2 410            | 49.9             | 3 779            | 71.3             | 29 740           | 600.4            |  |
| TITOLI DI STATO ESTERI               | 184                 | 249                 | 75                     | 256                 | 84                     | 21 067           | 463.2            | 24 865           | 502.9            | 182 549          | 3 118.2          |  |
| SOVRANAZIONALI                       | 184                 | 211                 | 45                     | 229                 | 64                     | 14 503           | 256.1            | 26 602           | 527.4            | 139 132          | 2 632.7          |  |
| BANCHE                               | 691                 | 516                 | 27                     | 505                 | 30                     | 27 214           | 402.0            | 51 458           | 817.3            | 469 975          | 7 465.3          |  |
| ALTRI EMITTENTI (*)                  | 20                  | 23                  | 3                      | 23                  | 3                      | 4 250            | 61.0             | 8 581            | 153.1            | 78 681           | 1 584.1          |  |
| ABS                                  | -                   | -                   | -                      | -                   | -                      | -                | -                | -                | -                | -                | -                |  |
| <b>TOTALE</b>                        | <b>1 197</b>        | <b>1 123</b>        | <b>179</b>             | <b>1 136</b>        | <b>213</b>             | <b>283 545</b>   | <b>19 382.2</b>  | <b>389 093</b>   | <b>25 084.5</b>  | <b>3 688 356</b> | <b>248 818.8</b> |  |
| (*) Includono BOC e BOP              |                     |                     |                        |                     |                        |                  |                  |                  |                  |                  |                  |  |
| <b>TIPO STRUTTURA</b>                |                     |                     |                        |                     |                        |                  |                  |                  |                  |                  |                  |  |
| PLAIN VANILLA                        | 780                 | 716                 | 136                    | 735                 | 166                    | 47 065           | 968.9            | 80 074           | 1 589.1          | 528 766          | 10 324.7         |  |
| STRUTTURATE SU TASSI                 | 214                 | 202                 | 6                      | 198                 | 6                      | 19 502           | 210.6            | 31 107           | 411.4            | 306 095          | 3 900.2          |  |
| INFLATION LINKED                     | 44                  | 43                  | 4                      | 42                  | 4                      | 1 387            | 28.4             | 2 025            | 44.8             | 29 314           | 595.7            |  |
| INDEX LINKED                         | 38                  | 37                  | 4                      | 37                  | 5                      | 1 383            | 23.6             | 1 840            | 23.9             | 33 262           | 551.8            |  |
| EQUITY LINKED                        | 10                  | 8                   | -                      | 8                   | -                      | 97               | 0.9              | 209              | 2.3              | 2 247            | 24.6             |  |
| FUND LINKED                          | -                   | -                   | -                      | -                   | -                      | -                | -                | -                | -                | -                | -                |  |
| COMMODITY LINKED                     | 2                   | 2                   | -                      | 2                   | -                      | 2                | 0.0              | 10               | 0.1              | 100              | 0.7              |  |
| CURRENCY LINKED                      | 1                   | 1                   | -                      | 1                   | -                      | 8                | 0.0              | 20               | 0.4              | 293              | 2.9              |  |
| TITOLI DI STATO ITALIANI             | 108                 | 114                 | 29                     | 113                 | 32                     | 214 101          | 18 149.8         | 273 808          | 23 012.5         | 2 788 279        | 233 418.1        |  |
| <b>TOTALE</b>                        | <b>1 197</b>        | <b>1 123</b>        | <b>179</b>             | <b>1 136</b>        | <b>213</b>             | <b>283 545</b>   | <b>19 382.2</b>  | <b>389 093</b>   | <b>25 084.5</b>  | <b>3 688 356</b> | <b>248 818.8</b> |  |

## FOCUS SU OBBLIGAZIONI QUOTATE A FINE MESE

## SUDDIVISE PER TIPOLOGIA DI EMITTENTE



## SUDDIVISE PER TIPO STRUTTURA



Il numero dei quotati suddivisi per tipo struttura non include i Titoli di Stato

## TITOLI PIU' SCAMBIATI PER CONTROVALORE SUDDIVISI PER TIPOLOGIA DI EMITTENTE

| TITOLI DI STATO ITALIANI - SETTEMBRE 2014      |                                      |            |           | TITOLI DI STATO ESTERI - SETTEMBRE 2014 |                                      |            |           |
|--|--------------------------------------|------------|-----------|---|--------------------------------------|------------|-----------|
| ISIN   | NOME                                 | ML di euro | CONTRATTI | ISIN                                    | NOME                                 | ML di euro | CONTRATTI |
| IT0003934657                                   | BTP-1FB37 4%                         | 2.780.25   | 45.489    | PTOTE50E0007                            | R PORTOGHESE TF 4.1% AP37 EUR        | 187.63     | 7.249     |
| IT0005045270                                   | BTP TF 2,50% DC24 EUR                | 2.495.14   | 27.318    | DE0001135481                            | BUND LG44 EUR 2,5                    | 15.28      | 357       |
| IT0005024234                                   | BTP TF 3,50% MZ30 EUR                | 1.660.39   | 20.988    | XS1085735899                            | R PORTOGHESE TF 5,125% OT24 USD      | 15.01      | 818       |
| IT0004923998                                   | BTP TF 4,75% ST44 EUR                | 1.095.93   | 15.628    | DE0001102358                            | BUND TF 1,5% MG24 EUR                | 14.88      | 424       |
| IT0005012783                                   | BTP ITALIA AP20 EUR                  | 1.024.24   | 10.121    | DE0001102317                            | BUND TF 1,5% MG23 EUR                | 9.64       | 78        |
| <b>EUROBONDS REP OF ITALY - SETTEMBRE 2014</b> |                                      |            |           | <b>SOVRANAZIONALI - SETTEMBRE 2014</b>  |                                      |            |           |
| US465410BG26                                   | ITALY 33USD 5,375                    | 29.40      | 1.766     | XS0648456167                            | BEI LG18 TRY 9,25                    | 29.96      | 1.883     |
| US465410AH18                                   | ITALY SET23USD 6,875                 | 10.29      | 773       | XS0848049838                            | BEI TF 6% OT19 ZAR                   | 21.56      | 1.756     |
| XS0098449456                                   | ITALY 29EUR FRN                      | 9.64       | 494       | XS1075219763                            | BEI TF 8,75% ST21 TRY                | 21.12      | 1.143     |
| XS0100688190                                   | ITALY 19EUR FRN                      | 7.47       | 513       | XS0888089082                            | BEI TF 1,625% MZ20 USD               | 20.37      | 641       |
| US465410BV92                                   | ITALY GE15 USD 3,125                 | 4.92       | 35        | US298785FZ47                            | BEI TF 1% DC17 USD                   | 19.21      | 580       |
| <b>BANCHE - SETTEMBRE 2014</b>                 |                                      |            |           | <b>ALTRI EMITTENTI - SETTEMBRE 2014</b> |                                      |            |           |
| IT0005045221                                   | IMI OPERA IV TF 4,3% ST20 AUD        | 63.69      | 3.605     | XS1042118106                            | GENERAL ELEC TF 2,5% MZ20 USD        | 36.57      | 1.923     |
| IT0005045247                                   | IMI OPERA I TF 5,2% ST19 NZD         | 63.30      | 3.931     | IT0004794142                            | ENEL TF 4,875 2012-2018              | 15.52      | 650       |
| IT0004917842                                   | MEDIOBANCA TF 5,75% AP23 LT2 EUR     | 34.73      | 1.456     | XS1042118288                            | GENERAL ELEC TV LIBOR +0,41 MZ20 USD | 13.25      | 808       |
| IT0004611932                                   | BIMI TV CON TASSO MINIMO GIUGNO 2017 | 20.12      | 936       | IT0004869985                            | ATLANTIA TF 3,625% NV18 EUR          | 11.79      | 487       |
| IT0004576556                                   | BIMI INFLATION LINKED 22 MARZO 2015  | 17.05      | 707       | IT0004576978                            | ENEL TF 3,5 2010-2016                | 11.59      | 844       |

## TITOLI PIU' SCAMBIATI PER CONTROVALORE SUDDIVISI PER TIPOLOGIA DI STRUTTURA

| PLAIN VANILLA - SETTEMBRE 2014           |   |            |           | STRUTTURATE SU TASSI - SETTEMBRE 2014                                  |  |            |           |
|--|---|------------|-----------|--|--|------------|-----------|
| ISIN                                     | NOME                                    | ML di euro | CONTRATTI | ISIN   | NOME                                     | ML di euro | CONTRATTI |
| IT0003934657                             | BTP-1FB37 4%                            | 2.780.25   | 45.489    | IT0004611932   | BIMI TV CON TASSO MINIMO GIUGNO 2017     | 20.12      | 936       |
| IT0005045270                             | BTP TF 2,50% DC24 EUR                   | 2.495.14   | 27.318    | IT0004457070   | UBI MZ19 MC SUB CALL                     | 14.73      | 905       |
| IT0005024234                             | BTP TF 3,50% MZ30 EUR                   | 1.660.39   | 20.988    | NL0009062215   | RBS OT19 ROYAL TASSO FISSO-VARIABILE     | 11.91      | 500       |
| IT0004923998                             | BTP TF 4,75% ST44 EUR                   | 1.095.93   | 15.628    | IT0004966229   | BANCA IMI COLLEZIONE OPP TMISTO OT20 USD | 11.71      | 951       |
| IT0005028003                             | BTP TF 2,15% DC21 EUR                   | 933.72     | 4.616     | IT0004720436   | MEDIOBANCA GN21 TV QUARTO ATTO SUB LOWT2 | 11.24      | 742       |
| <b>INFLATION LINKED - SETTEMBRE 2014</b> |   |            |           | <b>INDEX LINKED - SETTEMBRE 2014</b>                                   |  |            |           |
| IT0005012783                             | BTP ITALIA AP20 EUR                     | 1.024.24   | 10.121    | IT0004375736   | BIMI ST14 BANCOPOSTA4 RELOAD3            | 3.63       | 147       |
| IT0004969207                             | BTP ITALIA NV17 EUR                     | 631.86     | 7.632     | IT0004464407   | MEDIOBANCA TF 3,5 6/2015 PLUS BP II COL  | 3.47       | 205       |
| IT0004863608                             | BTP ITALIA OT16 EUR                     | 391.32     | 5.665     | IT0004429202   | BIMI FB15 TASSO FISSO PLUS BANCOPOSTA    | 3.27       | 378       |
| IT0004545890                             | BTP-15ST41 2,55%                        | 323.37     | 5.495     | IT0006695905   | CREDIT SUISSE AG15 TF PLUS BANCOPOSTA4   | 2.98       | 158       |
| IT0004917958                             | BTP ITALIA AP17 EUR                     | 294.58     | 5.657     | IT0004452386   | MEDIOB 15 PLUS BP II                     | 2.36       | 180       |
| <b>EQUITY LINKED - SETTEMBRE 2014</b>    |   |            |           | <b>ALTRO (*) - SETTEMBRE 2014</b>                                      |  |            |           |
| IT0004397292                             | BIMI NV14 TOP10BP II                    | 0.93       | 93        | XS0557128328   | BOFA DC15 EUR/USD RANGE ACCRUAL NOTES    | 0.39       | 20        |
| IT0006707811                             | BARCLAYS OT14 5Y AUTOCALL DOUBLE CHANCE | 0.88       | 75        | XS0638296920   | BOFA GN18 MC INVEST BOND ORO             | 0.09       | 10        |
| IT0006707803                             | BARCLAYS OT15 EUR 6Y EQUITY BONUS       | 0.31       | 21        | (*) Sono inclusi i Fund Linked, i Commodity Linked e i Currency Linked |  |            |           |
| IT0006719584                             | MACQUARIE STR SEC AP17 STEP UP ENERGY   | 0.20       | 19        |  |  |            |           |
| DE000UB8DSR5                             | UBS LG17 MC EUR EQUITY LINKED AUTOCALL  | 0.00       | 1         |  |  |            |           |

## Novità del mese

Nel mese di settembre sono entrati in negoziazione sul mercato MOT 3 titoli di Stato italiani e i seguenti strumenti:

"Bonos 1.4% due on 31/01/2020"(ES00000126C0)  
 "EIB USD 1.000% Notes due 2017"(US298785GN08)  
 "EIB ZAR 8.375 per cent. Bonds due 29th July, 2022"(XS1090019370)  
 "Bobi 0,25% due on 11th October 2019"(DE0001141703)  
 "The Republic of Portugal USD 5,125% Notes due 15/10/2014" (XS1085735899)  
 "Banca IMI Collezione Tasso Fisso Dollaro Neozelandese Opera I"(IT0005045247)  
 "Banca IMI Collezione Tasso Fisso Dollaro Australiano Opera IV"(IT0005045221)  
 "EIB SEK 2.75 per cent. Bonds due 13th November, 2023"(XS0852107268)  
 "EIB NZD 4.625 per cent. Bonds due 30th July, 2020"(XS108988557)  
 "EIB NZD 4.75 per cent. Bonds due 22nd January, 2019"(XS1017788784)  
 "EIB ZAR 5.75 per cent. Bonds due 21st December, 2017"(XS0875343591)  
 "EIB TRY 7 per cent. Bonds due 31st July, 2017"(XS0956262033)  
 "EIB TRY Zero Coupon Bonds due 5th September, 2022"(XS0318345971)  
 "EIB USD 2.125 per cent. Bonds due 15th October, 2021"(US298785GP55)  
 "Obligaciones 3.875% due on 15th February 2030"(PTOTEROE0014)  
 "EBRD TRY 8.00 per cent. Notes due 11 October 2018"(XS0978719572)

"EIB USD 3.250% Notes due 2024"(US298785GJ95)  
 "EIB ZAR 5.00 per cent. Bonds due 29th April, 2016"(XS0878118594)  
 "EIB TRY 10.500 per cent. Bonds due 29th April, 2024"(XS1059896016)  
 "EIB TRY 8.25 per cent. Bonds due 29th June, 2015"(XS0640933809)  
 "EIB ZAR 9.00 per cent. Bonds due 31st March, 2021"(XS0605996700)  
 "IFC MXN 3.25 per cent. Notes due January 23, 2017"(XS1020293210)  
 "Bund 1% due on 15 August 2024"(DE0001102366)  
 "EIB SEK 2.250 per cent. Bonds due 12th March, 2019"(XS1015120964)  
 "EIB NZD 4.25 per cent. Bonds due 10th September, 2018"(IT0005040024)  
 "Medioanca (MB41) 2014/2021 con opzioni digitali sull'indice Eurostoxx50"(IT0005040024)  
 "Bonos 0.5% due on 31/10/2017"(ES00000126V0)  
 "Obligaciones 4.85% due on 31/10/2020"(ES00000122T3)  
 "Hellenic Republic 3.375 per cent. Notes due 2017"(GR0110029312)  
 "Hellenic Republic 4.75 per cent. Notes due 2019"(GR0114028534)  
 "EIB ZAR 8.50 per cent. Bonds due 17th September, 2024"(XS1110395933)

Markets Analysis  
 Piazza degli Affari, 6 - 20123 Milano  
 T +39 02 724261 | Fax +39 02 8646.4323  
 e-mail: markets\_analysis@borsaitaliana.it  
 www.borsaitaliana.it

Questo documento contiene testi, dati, grafici, fotografie, illustrazioni, elaborazioni, nomi, loghi, marchi registrati e marchi di servizio e informazioni (collettivamente le "informazioni") che si riferiscono a Borsa Italiana S.p.A. ("Borsa Italiana").  
 Tutti gli sforzi necessari sono stati fatti per assicurare che le Informazioni contenute in questo documento siano corrette al momento della pubblicazione. Tuttavia, Borsa Italiana Spa non si assume alcuna responsabilità per le decisioni prese, i sistemi-collegati e ogni altra attività effettuata da chiunque sulla base di questo documento. La pubblicazione del presente documento non costituisce attività di sollecitazione del pubblico risparmio da parte di Borsa Italiana e non costituisce alcun giudizio o raccomandazione, da parte della stessa, sull'opportunità dell'eventuale investimento descritto

© Settembre 2014 Borsa Italiana S.p.A. Tutti i diritti sono riservati.



**London**  
 Stock Exchange Group