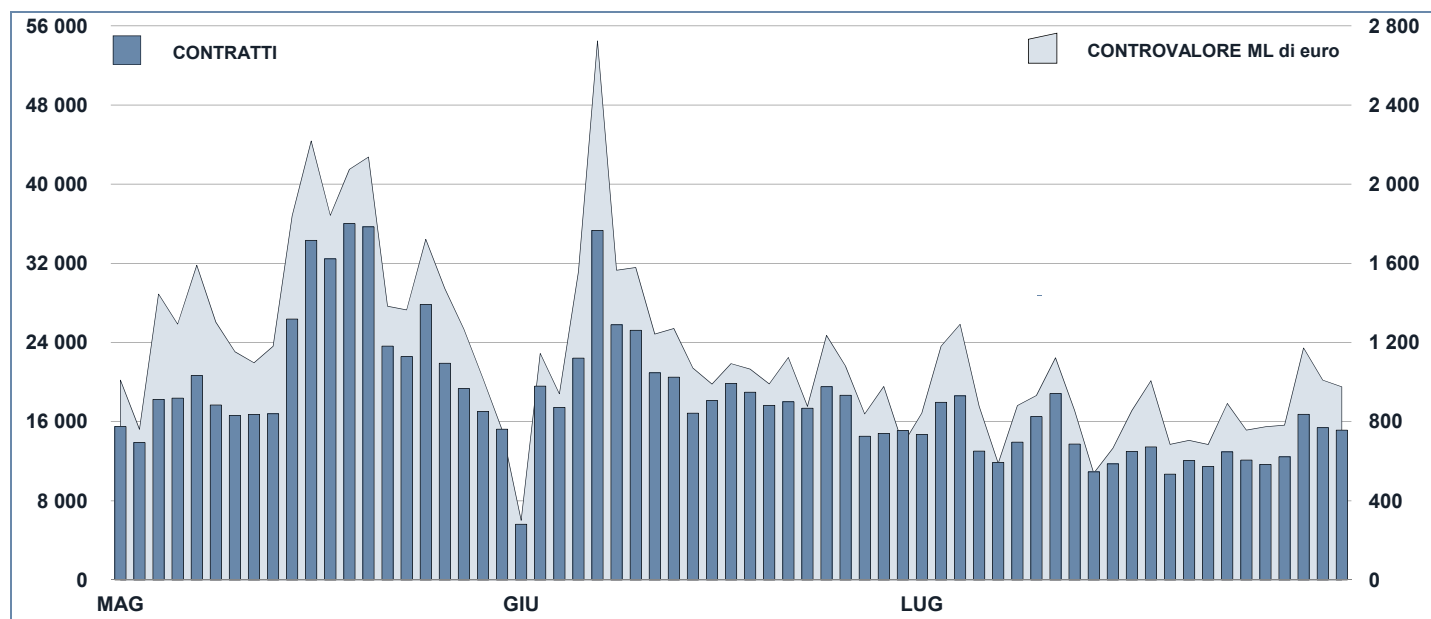




ANDAMENTO DEGLI SCAMBI

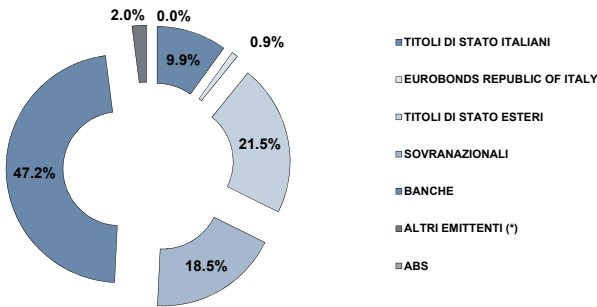


PRINCIPALI INDICATORI

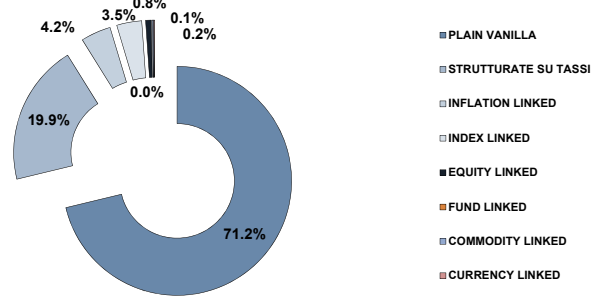
	LISTINO					SCAMBI						
	DIC 2013		GIUGNO 2014		LUGLIO 2014		GIUGNO 2014		LUGLIO 2014		GEN - LUG 2014	
	QUOTATI A FINE MESE	QUOTATI A FINE MESE	NEW LISTED DA GEN 2014	QUOTATI A FINE MESE	NEW LISTED DA GEN 2014	CONTRATTI numero	CONTROV. ML euro	CONTRATTI numero	CONTROV. ML euro	CONTRATTI numero	CONTROV. ML euro	
<b>SEGMENTI DI MERCATO</b>												
TITOLI DI STATO ITALIANI	108	113	23	112	25	287 739	22 303.2	233 109	18 655.8	2 300 370	192 255.8	
OBBLIGAZIONI	689	554	13	528	19	63 095	1 135.0	40 975	654.8	405 748	6 964.7	
EUROBONDS E ABSs	400	478	105	487	119	51 512	915.9	44 893	771.5	309 600	5 131.6	
di cui OBBLIGAZIONI IN DISTRIBUZIONE	-	-	1	-	1	-	-	-	-	23	100.0	
<b>TOTALE</b>	<b>1 197</b>	<b>1 145</b>	<b>141</b>	<b>1 127</b>	<b>163</b>	<b>402 346</b>	<b>24 354.1</b>	<b>318 977</b>	<b>20 082.1</b>	<b>3 015 718</b>	<b>204 352.1</b>	
<b>TIPO EMITTENTE</b>												
TITOLI DI STATO ITALIANI	108	113	23	112	25	287 739	22 303.2	233 109	18 655.8	2 300 370	192 255.8	
EUROBONDS REPUBLIC OF ITALY	10	10	-	10	-	3 544	80.2	3 111	64.0	23 551	479.2	
TITOLI DI STATO ESTERI	184	238	60	242	68	23 985	409.6	18 907	344.7	136 617	2 152.0	
SOVRANAZIONALI	184	204	35	208	41	16 465	332.9	15 486	269.7	98 027	1 849.1	
BANCHE	691	557	20	532	26	59 382	1 011.4	41 946	642.0	391 303	6 246.0	
ALTRI EMITTENTI (*)	20	23	3	23	3	11 231	216.7	6 418	105.9	65 850	1 370.0	
ABS	-	-	-	-	-	-	-	-	-	-	-	
<b>TOTALE</b>	<b>1 197</b>	<b>1 145</b>	<b>141</b>	<b>1 127</b>	<b>163</b>	<b>402 346</b>	<b>24 354.1</b>	<b>318 977</b>	<b>20 082.1</b>	<b>3 015 718</b>	<b>204 352.1</b>	
(*) Includono BOC e BOP												
<b>TIPO STRUTTURA</b>												
PLAIN VANILLA	780	732	108	723	125	68 131	1 383.5	55 210	998.2	401 627	7 766.7	
STRUTTURATE SU TASSI	214	208	4	202	6	39 227	532.1	26 311	347.0	255 486	3 278.2	
INFLATION LINKED	44	44	4	43	4	3 191	65.9	1 968	41.8	25 902	522.6	
INDEX LINKED	38	36	2	36	3	3 659	64.8	2 169	36.9	30 039	504.3	
EQUITY LINKED	10	9	-	8	-	327	3.9	174	2.1	1 941	21.4	
FUND LINKED	-	-	-	-	-	-	-	-	-	-	-	
COMMODITY LINKED	2	2	-	2	-	26	0.3	16	0.1	88	0.6	
CURRENCY LINKED	1	1	-	1	-	46	0.5	20	0.2	265	2.5	
TITOLI DI STATO ITALIANI	108	113	23	112	25	287 739	22 303.2	233 109	18 655.8	2 300 370	192 255.8	
<b>TOTALE</b>	<b>1 197</b>	<b>1 145</b>	<b>141</b>	<b>1 127</b>	<b>163</b>	<b>402 346</b>	<b>24 354.1</b>	<b>318 977</b>	<b>20 082.1</b>	<b>3 015 718</b>	<b>204 352.1</b>	

**FOCUS SU OBBLIGAZIONI QUOTATE A FINE MESE**

**SUDDIVISE PER TIPOLOGIA DI EMITTENTE**



**SUDDIVISE PER TIPO STRUTTURA**



Il numero dei quotati suddivisi per tipo struttura non include i Titoli di Stato

**TITOLI PIU' SCAMBIATI PER CONTROVALORE SUDDIVISI PER TIPOLOGIA DI EMITTENTE**

TITOLI DI STATO ITALIANI - LUGLIO 2014				TITOLI DI STATO ESTERI - LUGLIO 2014			
ISIN	NOME	ML di euro	CONTRATTI	ISIN	NOME	ML di euro	CONTRATTI
IT0005024234	BTP TF 3,50% MZ30 EUR	2.452,58	35.098	PTOTE50E0007	R PORTOGHESE TF 4,1% AP37 EUR	125,33	6.565
IT0003934657	BTP-1FB37 4%	2.002,95	31.163	ES0000012682	REGNO SPAGNA OBLIGACI TF 2,75% OT24 EUR	16,17	636
IT0005028003	BTP TF 2,15% DC21 EUR	1.388,89	16.328	DE0001102317	BUND TF 1,5% MG23 EUR	10,57	73
IT0004923998	BTP TF 4,75% ST44 EUR	1.065,67	12.310	DE0001135481	BUND LG44 EUR 2,5	8,02	244
IT0005001547	BTP ITALIA AP20 EUR	984,26	9.775	PTOTEAE00021	R PORTOGHESE TF 4,95% OT23 EUR	6,97	271

EUROBONDS REP OF ITALY - LUGLIO 2014				SOVRANAZIONALI - LUGLIO 2014			
ISIN	NOME	ML di euro	CONTRATTI	ISIN	NOME	ML di euro	CONTRATTI
US465410BG26	ITALY 33USD 5,375	25,21	1.309	XS0848049838	BEI TF 6% OT19 ZAR	17,95	1.554
XS0100688190	ITALY 19EUR FRN	19,64	817	XS0984173624	BEI TF 7,5% GE20 ZAR	14,69	686
XS0098449456	ITALY 29EUR FRN	8,90	451	XS0648456167	BEI LG18 TRY 9,25	14,26	1.178
US465410AH18	ITALY SET23USD 6,875	6,43	416	XS0888089082	BEI TF 1,625% MZ20 USD	13,41	377
US465410BN76	ITALY 15USD 4,50	1,19	73	XS0580501210	BEI GE16 TRY 7,25	9,89	775

BANCHE - LUGLIO 2014				ALTRI EMITTENTI - LUGLIO 2014			
ISIN	NOME	ML di euro	CONTRATTI	ISIN	NOME	ML di euro	CONTRATTI
IT0005026825	IMI OPERAIII TF 4,2% GN19 AUD	31,48	1.741	IT0004794142	ENEL TF 4,875 2012-2018	16,89	634
IT0004917842	MEDIOBANCA TF 5,75% AP23 LT2 EUR	29,62	1.336	IT0004576978	ENEL TF 3,5 2010-2016	9,89	840
IT0004645542	MEDIOBANCA NV20 SECONDO ATTO 5% SUBLOWT2	20,37	801	IT0004576994	ENEL TV 2010-2016	9,43	758
IT0004611932	BIMI TV CON TASSO MINIMO GIUGNO 2017	20,10	1.068	IT0004292691	ENEL-07/15 IND	9,18	451
IT0004457070	UBI MZ19 MC SUB CALL	19,43	1.070	IT0004869985	ATLANTIA TF 3,625% NV18 EUR	8,86	423

**TITOLI PIU' SCAMBIATI PER CONTROVALORE SUDDIVISI PER TIPOLOGIA DI STRUTTURA**

PLAIN VANILLA - LUGLIO 2014				STRUTTURATE SU TASSI - LUGLIO 2014			
ISIN	NOME	ML di euro	CONTRATTI	ISIN	NOME	ML di euro	CONTRATTI
IT0005024234	BTP TF 3,50% MZ30 EUR	2.452,58	35.098	IT0004611932	BIMI TV CON TASSO MINIMO GIUGNO 2017	20,10	1.068
IT0003934657	BTP-1FB37 4%	2.002,95	31.163	XS0100688190	ITALY 19EUR FRN	19,64	817
IT0005028003	BTP TF 2,15% DC21 EUR	1.388,89	16.328	IT0004457070	UBI MZ19 MC SUB CALL	19,43	1.070
IT0004923998	BTP TF 4,75% ST44 EUR	1.065,67	12.310	IT0004720436	MEDIOBANCA GN21 TV QUARTO ATTO SUB LOWT2	13,66	794
IT0005001547	BTP TF 3,75% ST24 EUR	693,39	5.031	IT0004497050	UBI GN19 SUB LOWTIER2 FIXTOFLOAT CALL	12,59	944

INFLATION LINKED - LUGLIO 2014				INDEX LINKED - LUGLIO 2014			
ISIN	NOME	ML di euro	CONTRATTI	ISIN	NOME	ML di euro	CONTRATTI
IT0005012783	BTP ITALIA AP20 EUR	984,26	9.775	IT0004375736	BIMI ST14 BANCOPOSTA4 RELOAD3	9,61	429
IT0004969207	BTP ITALIA NV17 EUR	572,87	6.035	IT0006664137	DEUTSCHE BANK LG14 RELOAD3 BANCOPOSTA3	5,72	226
IT0004917958	BTP ITALIA AP17 EUR	335,35	4.591	IT0004464407	MEDIOBANCA TF 3,5 6/2015 PLUS BP III COL	4,87	275
IT0004863608	BTP ITALIA OT16 EUR	311,10	4.207	IT0004429202	BIMI FB15 TASSO FISSO PLUS BANCOPOSTA	3,94	303
IT0004545890	BTP1-15ST41 2,55%	175,12	4.357	IT0004452386	MEDIOB 15 PLUS BP II	2,76	181

EQUITY LINKED - LUGLIO 2014				ALTRO (*) - LUGLIO 2014			
ISIN	NOME	ML di euro	CONTRATTI	ISIN	NOME	ML di euro	CONTRATTI
IT0004397292	BIMI NV14 TOP10BP II	1,17	102	XS0557128328	BOFA DC15 EUR/USD RANGE ACCRUAL NOTES	0,21	20
IT0006707811	BARCLAYS OT14 5Y AUTOCALL DOUBLE CHANCE	0,53	35	XS0638296920	BOFA GN18 MC INVEST BOND ORO	0,10	16
IT0006707803	BARCLAYS OT15 EUR 6Y EQUITY BONUS	0,17	11				
IT0006664459	DEUTSCHE BANK LG14 TOPTEN BANCOPOSTA	0,09	8				
DE000UB8DSR5	UBS LG17 MC EUR EQUITY LINKED AUTOCALL	0,08	7				

(\*) Sono inclusi i Fund Linked, i Commodity Linked e i Currency Linked

**Novità del mese**

Nel mese di luglio sono entrati in negoziazione sul mercato MOT 2 titoli di Stato italiani e i seguenti strumenti:

- "Banca IMI S.p.A. 2014/2020 TassoFisso Sprint BancoPosta - Serie 3" (IT0005000218)
- "Barclays Bank Plc Obbligazioni 10 Anni, a Tasso Variabile, Garantite da Pegno" (ISINIT0006729781)
- "Barclays Bank Plc Obbligazioni 10 Anni, a Tasso Variabile, Garantite da Pegno" (ISINIT0006729799)
- "Barclays Bank Plc Obbligazioni 10 Anni, a Tasso Fisso, Garantite da Pegno" (ISIN IT0006729948)
- "Republic of Finland EUR 1,875 per cent. notes due on 15th April 2017"(FI4000029715)
- "Republic of Finland EUR 3,875 per cent. notes due on 15th September 2017"(FI0001006066)
- "Republic of Finland EUR 4,375 per cent. notes due on 4th July 2019"(FI0001006306)
- "Republic of Finland EUR 3,5 per cent. notes due on 15th April 2021"(FI4000020961)
- "Republic of Finland EUR 1,5 per cent. notes due on 15th April 2023"(FI4000062625)
- "Republic of Finland EUR 4 per cent. notes due on 4th July 2025"(FI4000006176)
- "Republic of Finland EUR 2,75 per cent. notes due on 4th July 2028"(FI4000037635)
- "Republic of Finland EUR 2,625 per cent. notes due on 4th July 2042"(FI4000046545)
- "Mediobanca (MB38) Tasso Misto con Tasso Massimo (Cap) 2014/2021"(IT0005021586)
- "Mediobanca (MB39) 2014/2021 con opzioni digitali sull'indice Eurostoxx50"(IT0005021602)
- "EIB EUR 1,5 per cent. EARNIS due 15th April, 2021"(XS1044744032)
- "EIB EUR 1,625 per cent. Bonds due 15th March, 2023"(XS1068872925)
- "EIB USD 0,875 per cent. Bonds due 18th April, 2017"(US298785GK68)
- "EIB USD 1,75 per cent. Bonds due 17th June, 2019"(US298785GM25)
- "EIB GBP 2,25 per cent. Bonds due 7th March, 2020"(XS1051861851)
- "IBRD USD 2,125 per cent. Fixed Rate Notes due February 13, 2023"(US459058CY72)

Markets Analysis  
 Piazza degli Affari, 6 - 20123 Milano  
 T +39 02 724261 | Fax +39 02 8646.4323  
 e-mail: markets\_analysis@borsaitaliana.it  
 www.borsaitaliana.it

Questo documento contiene testi, dati, grafici, fotografie, illustrazioni, elaborazioni, nomi, loghi, marchi registrati e marchi di servizio e informazioni (collettivamente le "Informazioni") che si riferiscono a Borsa Italiana S.p.A. ("Borsa Italiana").  
 Tutti gli sforzi necessari sono stati fatti per assicurare che le Informazioni contenute in questo documento siano corrette al momento della pubblicazione. Tuttavia, Borsa Italiana Spa non si assume alcuna responsabilità per le decisioni prese, i sistemi-collegati e ogni altra attività effettuata da chiunque sulla base di questo documento. La pubblicazione del presente documento non costituisce attività di sollecitazione del pubblico risparmio da parte di Borsa Italiana e non costituisce alcun giudizio o raccomandazione, da parte della stessa, sull'opportunità dell'eventuale investimento descritto

© Luglio 2014 Borsa Italiana S.p.A. Tutti i diritti sono riservati.