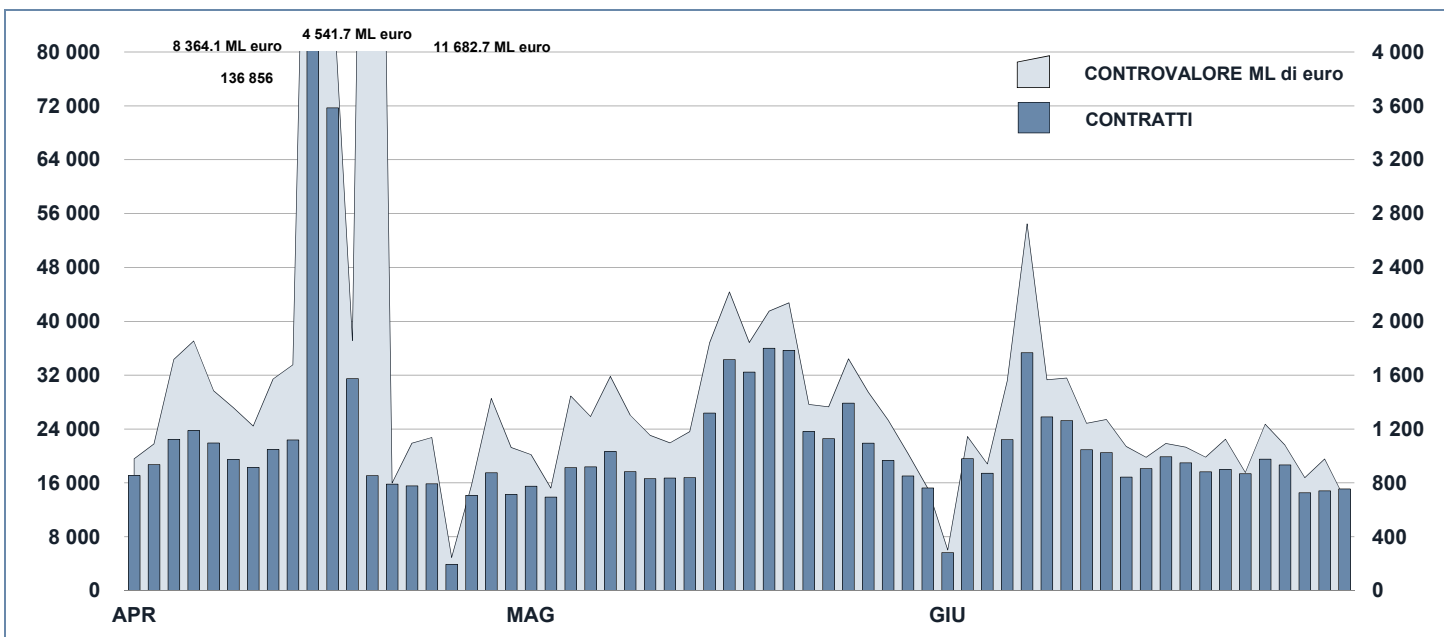




ANDAMENTO DEGLI SCAMBI

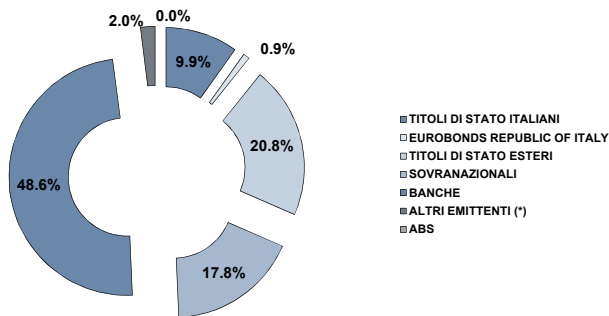


PRINCIPALI INDICATORI

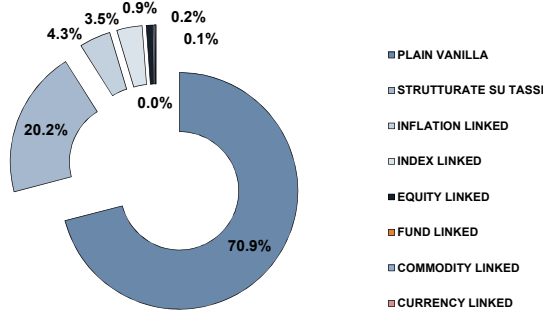
	LISTINO					SCAMBI						
	DIC 2013		MAGGIO 2014		GIUGNO 2014		MAGGIO 2014		GIUGNO 2014		GEN - GIU 2014	
	QUOTATI A FINE MESE	QUOTATI A FINE MESE	NEW LISTED DA GEN 2014	QUOTATI A FINE MESE	NEW LISTED DA GEN 2014	CONTRATTI numero	CONTROV. ML euro	CONTRATTI numero	CONTROV. ML euro	CONTRATTI numero	CONTROV. ML euro	
SEGMENTI DI MERCATO												
TITOLI DI STATO ITALIANI	108	112	19	113	23	367 546	28 199.2	287 739	22 303.2	2 067 261	173 599.9	
OBBLIGAZIONI	689	626	13	554	13	52 785	902.5	63 095	1 135.0	364 773	6 309.9	
EUROBONDS E ABSs	400	466	91	478	105	46 564	831.9	51 512	915.9	264 707	4 360.2	
di cui OBBLIGAZIONI IN DISTRIBUZIONE	-	-	1	-	1	-	-	-	-	23	100.0	
TOTALE	1 197	1 204	123	1 145	141	466 895	29 933.7	402 346	24 354.1	2 696 741	184 270.0	
TIPO EMITTENTE												
TITOLI DI STATO ITALIANI	108	112	19	113	23	367 546	28 199.2	287 739	22 303.2	2 067 261	173 599.9	
EUROBONDS REPUBLIC OF ITALY	10	10	-	10	-	3 737	77.8	3 544	80.2	20 440	415.2	
TITOLI DI STATO ESTERI	184	231	52	238	60	20 366	365.8	23 985	409.6	117 710	1 807.3	
SOVRANAZIONALI	184	200	31	204	35	16 329	313.4	16 465	332.9	82 541	1 579.4	
BANCHE	691	628	18	557	20	49 637	793.4	59 382	1 011.4	349 357	5 604.0	
ALTRI EMITTENTI (*)	20	23	3	23	3	9 280	184.0	11 231	216.7	59 432	1 264.1	
ABS	-	-	-	-	-	-	-	-	-	-	-	
TOTALE	1 197	1 204	123	1 145	141	466 895	29 933.7	402 346	24 354.1	2 696 741	184 270.0	
(*) Includono BOC e BOP												
TIPO STRUTTURA												
PLAIN VANILLA	780	789	94	732	108	59 347	1 185.0	68 131	1 383.5	346 417	6 768.5	
STRUTTURATE SU TASSI	214	210	4	208	4	33 445	431.2	39 227	532.1	229 175	2 931.3	
INFLATION LINKED	44	44	4	44	4	2 678	54.5	3 191	65.9	23 934	480.9	
INDEX LINKED	38	36	2	36	2	3 545	60.1	3 659	64.8	27 870	467.5	
EQUITY LINKED	10	10	-	9	-	268	3.0	327	3.9	1 767	19.3	
FUND LINKED	-	-	-	-	-	-	-	-	-	-	-	
COMMODITY LINKED	2	2	-	2	-	6	0.0	26	0.3	72	0.5	
CURRENCY LINKED	1	1	-	1	-	60	0.5	46	0.5	245	2.2	
TITOLI DI STATO ITALIANI	108	112	19	113	23	367 546	28 199.2	287 739	22 303.2	2 067 261	173 599.9	
TOTALE	1 197	1 204	123	1 145	141	466 895	29 933.7	402 346	24 354.1	2 696 741	184 270.0	

FOCUS SU OBBLIGAZIONI QUOTATE A FINE MESE

SUDDIVISE PER TIPOLOGIA DI EMITTENTE



SUDDIVISE PER TIPO STRUTTURA



Il numero dei quotati suddivisi per tipo struttura non include i Titoli di Stato

TITOLI PIU' SCAMBIATI PER CONTROLVALORE SUDDIVISI PER TIPOLOGIA DI EMITTENTE

TITOLI DI STATO ITALIANI - GIUGNO 2014				TITOLI DI STATO ESTERI - GIUGNO 2014			
ISIN	NOME	ML di euro	CONTRATTI	ISIN	NOME	ML di euro	CONTRATTI
IT0003934657	BTP-1FB37 4%	2.967.26	46.016	PT07ESOE0007	R.PORTOGHESE TF 4.1% AP37 EUR	149.91	5.832
IT0005024234	BTP TF 3.50% MZ30 EUR	2.747.97	42.119	DE0001135481	BUND LG44 EUR 2,5	14.29	371
IT0005012783	BTP ITALIA AP20 EUR	1.402.14	14.806	AT0000A10683	REP AUSTRIA TF 2,4% MG34 EUR	12.06	293
IT0004923998	BTP TF 4.75% ST44 EUR	1.315.10	14.775	DE0001102317	BUND TF 1,6% MG23 EUR	12.05	123
IT0005028003	BTP TF 2.15% DC21 EUR	829.39	9.270	DE0001102341	BUND TF 2,50% AG46 EUR	10.65	113

EUROBONDS REP OF ITALY - GIUGNO 2014				SOVRANAZIONALI - GIUGNO 2014			
ISIN	NOME	ML di euro	CONTRATTI	ISIN	NOME	ML di euro	CONTRATTI
US465410BG26	ITALY 33USD 5,375	30.52	1.454	XS0848049838	BEI TF 6% OT19 ZAR	22.56	1.459
US465410AH18	ITALY SET23USD 6,875	18.57	624	XS0648456167	BEI LG18 TRY 9,25	17.07	1.259
XS0098449456	ITALY 29EUR FRN	15.97	698	XS0580501210	BEI GE16 TRY 7,25	12.18	900
XS0100688190	ITALY 19EUR FRN	10.76	614	XS0995130712	BEI TF 8.5% LG19 TRY	11.50	729
US465410BN76	ITALY 15USD 4,50	2.25	110	XS0984173624	BEI TF 7.5% GE20 ZAR	10.54	697

BANCHE - GIUGNO 2014				ALTRI EMITTENTI - GIUGNO 2014			
ISIN	NOME	ML di euro	CONTRATTI	ISIN	NOME	ML di euro	CONTRATTI
IT0004917842	MEDIOBANCA TF 5,75% AP23 LT2 EUR	56.44	2.551	IT0004794142	ENEL TF 4,875 2012-2018	52.47	2.042
IT0005026825	IMI OPERAIII TF 4,2% GN19 AUD	31.04	1.714	IT0004869985	ATLANTIA TF 3,625% NV18 EUR	29.60	1.096
IT0004720436	MEDIOBANCA GN21 TV QUARTO ATTO SUB LOWT2	26.39	1.486	IT0004576978	ENEL TF 3,5 2010-2016	18.93	1.542
IT0004645542	MEDIOBANCA NV20 SECONDO ATTO 5% SUBLWT2	24.91	1.216	IT0004576994	ENEL TV 2010-2016	18.81	1.160
IT0004966823	BANCO POP TF 5,50% NV20 LT2 AMORT EUR	24.69	1.295	IT0004760655	ENI OT17 TF 4,875 EUR	13.49	501

TITOLI PIU' SCAMBIATI PER CONTROLVALORE SUDDIVISI PER TIPOLOGIA DI STRUTTURA

PLAIN VANILLA - GIUGNO 2014				STRUTTURATE SU TASSI - GIUGNO 2014			
ISIN	NOME	ML di euro	CONTRATTI	ISIN	NOME	ML di euro	CONTRATTI
IT0003934657	BTP-1FB37 4%	2.967.26	46.016	IT0004720436	MEDIOBANCA GN21 TV QUARTO ATTO SUB LOWT2	26.39	1.486
IT0005024234	BTP TF 3.50% MZ30 EUR	2.747.97	42.119	IT0004611932	BIMI TV CON TASSO MINIMO GIUGNO 2017	21.46	1.099
IT0004923998	BTP TF 4.75% ST44 EUR	1.315.10	14.775	XS0098449456	ITALY 29EUR FRN	15.97	698
IT0005028003	BTP TF 2.15% DC21 EUR	829.39	9.270	IT0004457070	UBI MZ19 MC SUB CALL	13.78	866
IT0005001547	BTP TF 3.75% ST24 EUR	811.26	5.642	IT0004681562	BIMI MZ15 TASSO MISTO	11.75	411

INFLATION LINKED - GIUGNO 2014				INDEX LINKED - GIUGNO 2014			
ISIN	NOME	ML di euro	CONTRATTI	ISIN	NOME	ML di euro	CONTRATTI
IT0005012783	BTP ITALIA AP20 EUR	1.402.14	14.806	IT0006664137	DEUTSCHE BANK LG14 RELOAD3 BANCOPOSTA3	23.09	1.154
IT0004969207	BTP ITALIA NV17 EUR	573.43	7.454	IT0004375736	BIMI ST14 BANCOPOSTA4 RELOAD3	14.28	596
IT0004917958	BTP ITALIA AP17 EUR	373.08	6.181	IT0004429202	BIMI FB15 TASSO FISSO PLUS BANCOPOSTA	4.48	377
IT0004863608	BTP ITALIA OT16 EUR	342.59	5.399	IT0004464407	MEDIOBANCA TF 3,5 6/2015 PLUS BP III COL	3.49	196
IT0004545890	BTP-1SST41 2,55%	198.05	4.751	IT0004452386	MEDIOB 15 PLUS BP II	3.28	239

EQUITY LINKED - GIUGNO 2014				ALTRO (*) - GIUGNO 2014			
ISIN	NOME	ML di euro	CONTRATTI	ISIN	NOME	ML di euro	CONTRATTI
IT0004397292	BIMI NV14 TOP10BP II	1.50	145	XS0557128328	BOFA DC15 EUR/USD RANGE ACCRUAL NOTES	0.47	46
IT0006707811	BARCLAYS OT14 5Y AUTOCALL DOUBLE CHANCE	1.26	89	XS0638296920	BOFA GN18 MC INVEST BOND ORO	0.27	26
IT0006707803	BARCLAYS OT15 EUR 6Y EQUITY BONUS	0.50	20				
IT0006664459	DEUTSCHE BANK LG14 TOPTEN BANCOPOSTA	0.44	43				
DE000UB8DSR5	UBS LG17 MC EUR EQUITY LINKED AUTOCALL	0.09	6				

(*) Sono inclusi i Fund Linked, i Commodity Linked e i Currency Linked

Novità del mese

Nel mese di giugno sono entrati in negoziazione sul mercato MOT 4 titoli di Stato italiani e i seguenti strumenti:

- *Obrigacoes 3.35% due on 15th October 2015*(PTOTE30E0017)
- *Obligaciones 4.90% due on 30/07/2040*(ES00000120N0)
- *Obligaciones 5.50% due on 30/07/2017*(ES0000012783)
- *EFSF EUR 1.75 per cent. Guaranteed Notes due 27th June 2024*(EU000A1G0BQ0)
- *EU EUR 2.50 per cent. Notes due 4th November 2027*(EU000A1HBXS7)
- *EU EUR 2.75 per cent. Notes due 4th April 2022*(EU000A1G4DN5)
- *OAT 1.75% due on 25th November 2024*(FR0011962398)
- *Banca IMI Collezione Tasso Fisso Dollaro Australiano Opera III*(IT0005026825)
- *Banca IMI Collezione Tasso Fisso Lira Turca Opera III*(IT0005026833)
- *EFSF EUR 0.25 per cent. Guaranteed Notes due 18th October 2017*(EU000A1G0BR8)
- *Kingdom of Belgium 3% notes due 22/06/2034*(BE0000333428)
- *Republic of Austria EUR 1.65 per cent. notes due on 21st October 2024*(AT0000A185T1)
- *Obligaciones 2.75% due on 31/10/2024*(ES00000126B2)
- *OAT 0.5% due on 25th November 2019*(FR0011993179)

Markets Analysis
 Piazza degli Affari, 6 - 20123 Milano
 T +39 02 724261 | Fax +39 02 8646.4323
 e-mail: markets_analysis@borsaitaliana.it
 www.borsaitaliana.it

Questo documento contiene testi, dati, grafici, fotografie, illustrazioni, elaborazioni, nomi, loghi, marchi registrati e marchi di servizio e informazioni (collettivamente le "Informazioni") che si riferiscono a Borsa Italiana S.p.A. ("Borsa Italiana"). Tutti gli sforzi necessari sono stati fatti per assicurare che le Informazioni contenute in questo documento siano corrette al momento della pubblicazione. Tuttavia, Borsa Italiana Spa non si assume alcuna responsabilità per le decisioni prese, i sistemi-collegati e ogni altra attività effettuata da chiunque sulla base di questo documento. La pubblicazione del presente documento non costituisce attività di sollecitazione del pubblico risparmio da parte di Borsa Italiana e non costituisce alcun giudizio o raccomandazione, da parte della stessa, sull'opportunità dell'eventuale investimento descritto