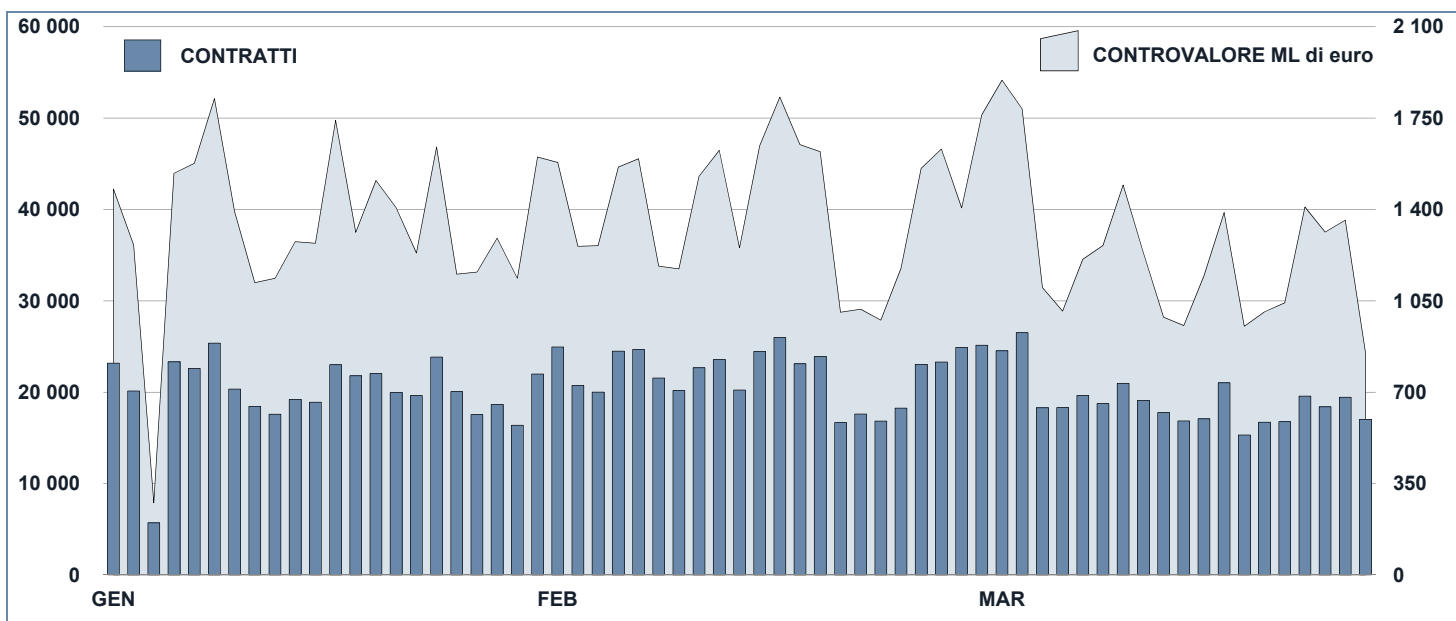
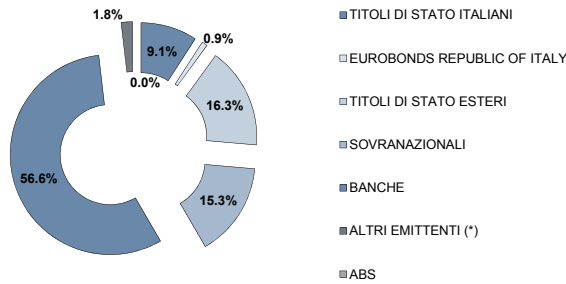


ANDAMENTO DEGLI SCAMBI

PRINCIPALI INDICATORI

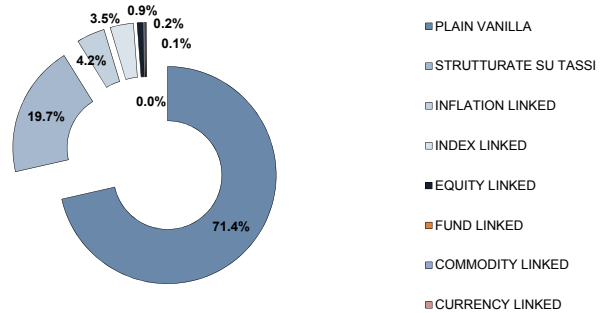
	LISTINO					SCAMBI					
	DIC 2013	FEBBRAIO 2014		MARZO 2014		FEBBRAIO 2014		MARZO 2014		GEN - MAR 2014	
	QUOTATI A FINE MESE	QUOTATI A FINE MESE	NEW LISTED DA GEN 2014	QUOTATI A FINE MESE	NEW LISTED DA GEN 2014	CONTRATTI numero	CONTROV. ML euro	CONTRATTI numero	CONTROV. ML euro	CONTRATTI numero	CONTROV. ML euro
SEGMENTI DI MERCATO											
TITOLI DI STATO ITALIANI	108	109	7	110	11	329 932	26 365.9	304 574	24 820.3	968 214	78 860.0
OBBLIGAZIONI	689	689	8	678	8	65 050	1 100.4	63 645	1 049.3	195 337	3 234.5
EUROBONDS E ABSs	400	408	15	418	29	41 291	661.8	43 947	701.6	124 616	1 941.6
TOTALE	1 197	1 206	30	1 206	48	436 273	28 128.1	412 166	26 571.3	1 288 167	84 036.1
TIPO EMITTENTE											
TITOLI DI STATO ITALIANI	108	109	7	110	11	329 932	26 365.9	304 574	24 820.3	968 214	78 860.0
EUROBONDS REPUBLIC OF ITALY	10	10	-	11	1	3 470	65.8	3 880	74.9	10 423	199.3
TITOLI DI STATO ESTERI	184	192	9	197	15	16 607	249.2	19 728	285.3	53 296	754.6
SOVRANAZIONALI	184	184	4	184	7	11 413	222.0	12 596	242.7	36 573	681.8
BANCHE	691	691	10	682	12	66 105	1 049.9	61 875	970.3	192 754	3 019.2
ALTRI EMITTENTI (*)	20	20	-	22	2	8 746	175.3	9 513	177.8	26 907	521.3
ABS	-	-	-	-	-	-	-	-	-	-	-
TOTALE	1 197	1 206	30	1 206	48	436 273	28 128.1	412 166	26 571.3	1 288 167	84 036.1
(*) Includono BOC e BOP											
TIPO STRUTTURA											
PLAIN VANILLA	780	781	14	783	28	55 576	1 046.6	56 001	1 059.5	167 171	3 072.9
STRUTTURATE SU TASSI	214	217	4	216	4	39 979	528.6	40 765	498.7	120 144	1 525.7
INFLATION LINKED	44	47	4	46	4	5 487	108.9	4 629	96.7	14 678	287.4
INDEX LINKED	38	39	1	38	1	4 952	74.3	5 864	93.0	16 964	280.0
EQUITY LINKED	10	10	-	10	-	291	3.3	296	2.8	853	9.0
FUND LINKED	-	-	-	-	-	-	-	-	-	-	-
COMMODITY LINKED	2	2	-	2	-	13	0.0	9	0.1	31	0.2
CURRENCY LINKED	1	1	-	1	-	43	0.4	28	0.2	112	1.0
TITOLI DI STATO ITALIANI	108	109	7	110	11	329 932	26 365.9	304 574	24 820.3	968 214	78 860.0
TOTALE	1 197	1 206	30	1 206	48	436 273	28 128.1	412 166	26 571.3	1 288 167	84 036.1

FOCUS SU OBBLIGAZIONI QUOTATE A FINE MESE

SUDDIVISE PER TIPOLOGIA DI EMITTENTE



SUDDIVISE PER TIPO STRUTTURA



Il numero dei quotati suddivisi per tipo struttura non include i Titoli di Stato

TITOLI PIU' SCAMBIATI PER CONTROVALORE SUDDIVISI PER TIPOLOGIA DI EMITTENTE

TITOLI DI STATO ITALIANI - MARZO 2014				TITOLI DI STATO ESTERI - MARZO 2014			
ISIN	NOME	ML di euro	CONTRATTI	ISIN	NOME	ML di euro	CONTRATTI
IT0003934657	BTP-1FB37 4%	5 111.07	78 496	DE0001135481	BUND LG44 EUR 2.5	68.70	956
IT0005001547	BTP TF 3,75% ST24 EUR	1 541.30	13 291	DE0001102317	BUND TF 1,5% MG23 EUR	26.16	216
IT0004923998	BTP TF 4,75% ST44 EUR	1 455.52	17 101	AT0000A10883	REP AUSTRIA TF 2,4% MG34 EUR	18.08	693
IT0004969207	BTP ITALIA NV17 EUR	1 332.43	11 228	IT0006527532	R ELLENICA-99/19 5%	8.76	1 119
IT0004953417	BTP TF 4,50% MZ24 EUR	793.33	5 844	DE0001137388	SCHATZ GN14 EUR 0	7.88	34

EUROBONDS REP OF ITALY - MARZO 2014				SOVRANAZIONALI - MARZO 2014			
ISIN	NOME	ML di euro	CONTRATTI	ISIN	NOME	ML di euro	CONTRATTI
US465410AH18	ITALY SET23USD 6,875	14.19	805	XS0648456167	BEI LG18 TRY 9,25	31.10	2 957
XS0100688190	ITALY 19EUR FRN	13.11	733	XS088089082	BEI TF 1,625% MZ20 USD	12.28	371
XS0098449456	ITALY 29EUR FRN	11.54	534	XS0580501210	BEI GE16 TRY 7,25	9.88	943
XS0133144898	ITALY 16EUR 5,75	0.71	45	DE0001345908	BEI NV26 ZC EUR	8.90	385
US465410BS63	ITALY 17USD 5,375	0.48	6	XS0070553820	BEI NV26 ZC USD	7.46	531

BANCHE - MARZO 2014				ALTRI EMITTENTI - MARZO 2014			
ISIN	NOME	ML di euro	CONTRATTI	ISIN	NOME	ML di euro	CONTRATTI
IT0004576556	BIMI INFLATION LINKED 22 MARZO 2015	41.12	1 712	IT0004794142	ENEL TF 4,875 2012-2018	30.01	1 283
IT0005001422	BANCA IMI COLLEZIONE T MISTO MZ19 USD	32.87	1 594	IT0004869985	ATLANTIA TF 3,625% NV18 EUR	26.03	855
IT0004917842	MEDIOBANCA TF 5,75% AP23 LT2 EUR	27.76	1 626	IT0004576994	ENEL TV 2010-2016	16.30	1 323
IT0006664137	DEUTSCHE BANK LG14 RELOAD3 BANCOPOSTA3	26.90	1 593	IT0004576978	ENEL TF 3,5 2010-2016	15.63	1 208
IT0004375736	BIMI ST14 BANCOPOSTA4 RELOAD3	22.86	1 228	IT0004292691	ENEL-07/15 IND	15.06	550

TITOLI PIU' SCAMBIATI PER CONTROVALORE SUDDIVISI PER TIPOLOGIA DI STRUTTURA

PLAIN VANILLA - MARZO 2014				STRUTTURATE SU TASSI - MARZO 2014			
ISIN	NOME	ML di euro	CONTRATTI	ISIN	NOME	ML di euro	CONTRATTI
IT0003934657	BTP-1FB37 4%	5 111.07	78 496	IT0004681562	BIMI MZ15 TASSO MISTO	20.68	766
IT0005001547	BTP TF 3,75% ST24 EUR	1 541.30	13 291	IT0004720436	MEDIOBANCA GN21 TV QUARTO ATTO SUB LOWT2	16.72	1 109
IT0004923998	BTP TF 4,75% ST44 EUR	1 455.52	17 101	IT0004457070	UBI MZ19 MC SUB CALL	16.20	1 056
IT0004953417	BTP TF 4,50% MZ24 EUR	793.33	5 844	IT0004611932	BIMI TV CON TASSO MINIMO GIUGNO 2017	16.19	1 109
IT0004716319	CCT-EU 15AP18 EURIBOR 6M+1%	668.67	8 073	XS0100688190	ITALY 19EUR FRN	13.11	733

INFLATION LINKED - MARZO 2014				INDEX LINKED - MARZO 2014			
ISIN	NOME	ML di euro	CONTRATTI	ISIN	NOME	ML di euro	CONTRATTI
IT0004969207	BTP ITALIA NV17 EUR	1 332.43	11 228	IT0006664137	DEUTSCHE BANK LG14 RELOAD3 BANCOPOSTA3	26.90	1 593
IT0004917958	BTP ITALIA AP17 EUR	793.25	7 742	IT0004375736	BIMI ST14 BANCOPOSTA4 RELOAD3	22.86	1 228
IT0004863608	BTP ITALIA OT16 EUR	498.29	5 926	IT0004315047	BANCO POPOLARE MG14 RELOAD3 BANCOPOSTA2	11.96	866
IT0005004426	BTPI TF 2,35% ST24 EUR	426.87	4 705	IT0004429202	BIMI FB15 TASSO FISSO PLUS BANCOPOSTA	7.62	447
IT0004545890	BTPI-15ST41 2,55%	290.57	7 006	IT0004464407	MEDIOBANCA TF 3,5 6/2015 PLUS BP III COL	4.56	239

EQUITY LINKED - MARZO 2014				ALTRO (*) - MARZO 2014			
ISIN	NOME	ML di euro	CONTRATTI	ISIN	NOME	ML di euro	CONTRATTI
IT0004397292	BIMI NV14 TOP10BP II	1.30	137	XS0557128328	BOFA DC15 EUR/USD RANGE ACCRUAL NOTES	0.22	28
IT0006707811	BARCLAYS OT14 5Y AUTOCALL DOUBLE CHANCE	0.62	49	XS0638296920	BOFA GN18 MC INVEST BOND ORO	0.05	9
IT0006707803	BARCLAYS OT15 EUR 6Y EQUITY BONUS	0.29	27				
IT0006664459	DEUTSCHE BANK LG14 TOPTEN BANCOPOSTA	0.27	39				
DE000UB8DSR5	UBS LG17 MC EUR EQUITY LINKED AUTOCALL	0.16	11				

(*) Sono inclusi i Fund Linked, i Commodity Linked e i Currency Linked

Novità del mese

Nel mese di marzo sono entrati in negoziazione sul mercato MOT 4 titoli di Stato italiani e i seguenti strumenti:

- "Bund 2.50% due on 15 August 2046" (DE0001102341)
- "Kingdom of Belgium 4% notes due 28/03/2017" (BE0000309188)
- "Kingdom of Belgium 4% notes due 28/03/2018" (BE0000312216)
- "Kingdom of Belgium 4% notes due 28/03/2019" (BE0000315243)
- "Kingdom of Belgium 4% notes due 28/03/2022" (BE0000308172)
- "OAT 1% 25 May 2019" (FR0011708080)
- "Obligaciones 3.8% due 30 April 2024" (ES00000124W3)
- "EFSF 2.125 per cent. Guaranteed Notes due 19 February 2024" (EU000A1G0BN7)
- "EFSF 1.25 per cent. Guaranteed Notes due 22 January 2019" (EU000A1G0BM9)
- "ESM 1.375 per cent. Notes due 04 March 2021" (EU000A1U9811)
- "Banca IMI Collezione Tasso Misto Dollaro USA serie I" (IT0005001422)
- "Banca IMI Collezione Tasso Misto Dollaro Neozelandese serie I" (IT0005001521)
- "GE Capital Corporation U.S.\$ Fixed Rate Notes Due 2020" (XS1042118106)
- "GE Capital Corporation U.S.\$ Floating Rate Notes Due 2020" (XS1042118288)

Markets Analysis
 Piazza degli Affari, 6 - 20123 Milano
 T +39 02 724261 | Fax +39 02 8646.4323
 e-mail: markets_analysis@borsaitaliana.it
 www.borsaitaliana.it



Questo documento contiene testi, dati, grafici, fotografie, illustrazioni, elaborazioni, nomi, loghi, marchi registrati e marchi di servizio e informazioni (collettivamente le "Informazioni") che si riferiscono a Borsa Italiana S.p.A. ("Borsa Italiana"). Tutti gli sforzi necessari sono stati fatti per assicurare che le Informazioni contenute in questo documento siano corrette al momento della pubblicazione. Tuttavia, Borsa Italiana Spa non si assume alcuna responsabilità per le decisioni prese, i sistemi-collegati e ogni altra attività effettuata da chiunque sulla base di questo documento. La pubblicazione del presente documento non costituisce attività di sollecitazione del pubblico risparmio da parte di Borsa Italiana e non costituisce alcun giudizio o raccomandazione, da parte della stessa, sull'opportunità dell'eventuale investimento descritto

© Marzo 2014 Borsa Italiana S.p.A.. Tutti i diritti sono riservati.