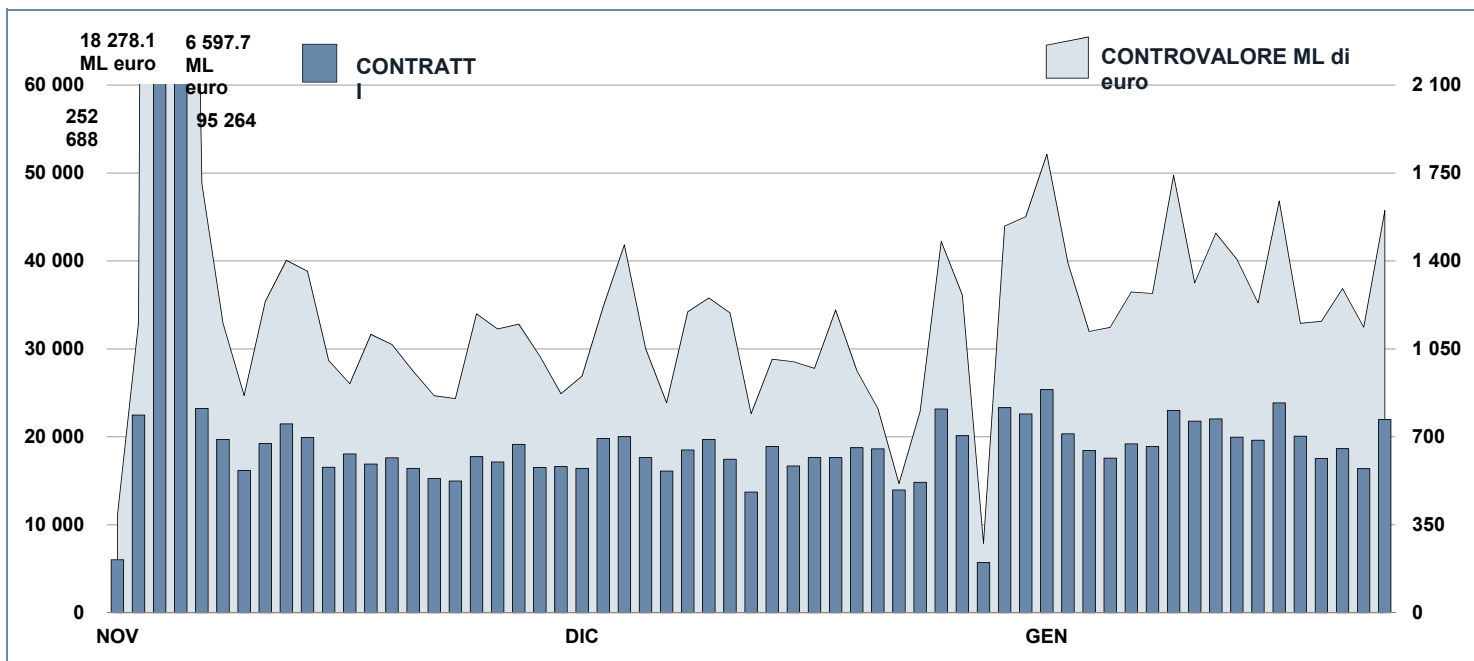
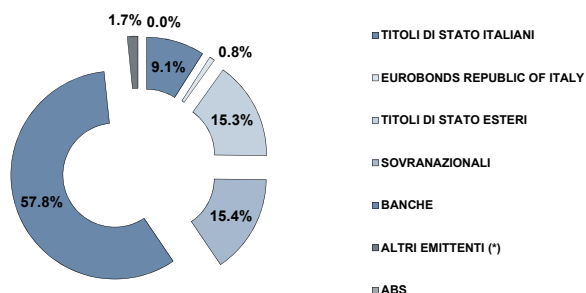


ANDAMENTO DEGLI SCAMBI

PRINCIPALI INDICATORI

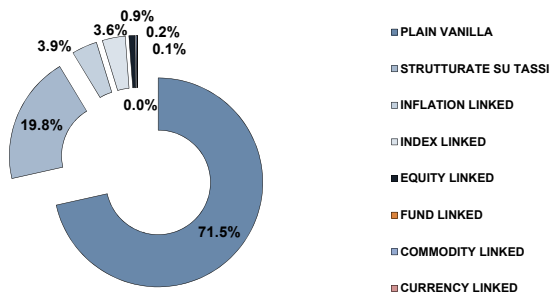
	LISTINO					SCAMBI					
	DIC 2012 QUOTATI A FINE MESE	DICEMBRE 2013 QUOTATI A FINE MESE	NEW LISTED DA GEN 2014	GENNAIO 2014 QUOTATI A FINE MESE	NEW LISTED DA GEN 2014	NOVEMBRE 2013 CONTRATTI numero	CONTROV. ML euro	DICEMBRE 2013 CONTRATTI numero	CONTROV. ML euro	GENNAIO 2014 CONTRATTI numero	CONTROV. ML euro
SEGMENTI DI MERCATO											
TITOLI DI STATO ITALIANI	102	108	43	109	4	591 727	43 920.3	239 593	16 958.5	333 708	27 674
OBBLIGAZIONI	712	689	31	693	6	63 691	1 026.7	47 770	736.0	66 642	1 085
EUROBONDS E ABSs	363	400	86	402	7	27 217	453.1	25 825	408.7	39 378	578
TOTALE	1 177	1 197	160	1 204	17	682 635	45 400.1	313 188	18 103.3	439 728	29 337
TIPO EMITTENTE											
TITOLI DI STATO ITALIANI	102	108	43	109	4	591 727	43 920.3	239 593	16 958.5	333 708	27 674
EUROBONDS REPUBLIC OF ITALY	13	10	-	10	-	2 580	45.4	2 331	37.1	3 073	59
TITOLI DI STATO ESTERI	162	184	43	184	1	13 605	212.7	10 571	156.6	16 961	220
SOVRANAZIONALI	180	184	28	185	4	7 289	143.4	6 620	123.2	12 564	217
BANCHE	702	691	44	696	8	58 008	906.3	47 628	706.0	64 774	999
ALTRI EMITTENTI (*)	18	20	2	20	-	9 426	171.9	6 445	121.8	8 648	168
ABS	-	-	-	-	-	-	-	-	-	-	-
TOTALE	1 177	1 197	160	1 204	17	682 635	45 400.1	313 188	18 103.3	439 728	29 337
(*) Includono BOC e BOP											
TIPO STRUTTURA											
PLAIN VANILLA	750	780	90	783	9	42 557	806.6	38 776	696.5	55 594	967
STRUTTURATE SU TASSI	220	214	17	217	3	35 286	448.1	25 829	305.1	39 400	498
INFLATION LINKED	50	44	1	43	-	5 016	84.6	3 444	57.4	4 562	82
INDEX LINKED	39	38	9	39	1	7 465	133.3	5 073	79.7	6 148	113
EQUITY LINKED	11	10	-	10	-	540	6.8	360	5.0	266	3
FUND LINKED	-	-	-	-	-	-	-	-	-	-	-
COMMODITY LINKED	2	2	-	2	-	7	0.0	7	0.0	9	0
CURRENCY LINKED	3	1	-	1	-	37	0.4	106	0.9	41	0
TITOLI DI STATO ITALIANI	102	108	43	109	4	591 727	43 920.3	239 593	16 958.5	333 708	27 674
TOTALE	1 177	1 197	160	1 204	17	682 635	45 400.1	313 188	18 103.3	439 728	29 337

FOCUS SU OBBLIGAZIONI QUOTATE A FINE MESE

SUDDIVISE PER TIPOLOGIA DI EMITTENTE



SUDDIVISE PER TIPO STRUTTURA



Il numero dei quotati suddivisi per tipo struttura non include i Titoli di Stato

TITOLI PIU' SCAMBIATI PER CONTROLVALORE SUDDIVISI PER TIPOLOGIA DI EMITTENTE

TITOLI DI STATO ITALIANI - GENNAIO 2014				TITOLI DI STATO ESTERI - GENNAIO 2014			
ISIN	NOME	ML di euro	CONTRATTI	ISIN	NOME	ML di euro	CONTRATTI
IT0003934657	BTP-1FB37 4%	3 984.40	74 620	DE0001135481	BUND LG44 EUR 2.5	36.72	979
IT0004923998	BTP TF 4,75% ST44 EUR	2 259.19	31 467	DE0001102317	BUND TF 1,5% MG23 EUR	11.11	190
IT0004953417	BTP TF 4,50% MZ24 EUR	1 498.52	8 725	DE0001141604	BOBL AP16 EUR 2,75	7.71	142
IT0004969207	BTP ITALIA NV17 EUR	1 234.97	14 397	AT0000A10683	REP AUSTRIA TF 2,4% MG34 EUR	7.07	335
IT0004889033	BTP TF 4,75% ST28 EUR	1 234.49	9 866	IT0006527532	R ELLENICA-99/19 5%	7.04	1 055

EUROBONDS REP OF ITALY - GENNAIO 2014				SOVRANAZIONALI - GENNAIO 2014			
ISIN	NOME	ML di euro	CONTRATTI	ISIN	NOME	ML di euro	CONTRATTI
XS0098449456	ITALY 29EUR FRN	19.96	717	XS0648456167	BEI LG18 TRY 9,25	23.09	2 298
XS0100688190	ITALY 19EUR FRN	9.35	613	XS0580501210	BEI GE16 TRY 7,25	7.56	860
US465410AH18	ITALY SET23USD 6,875	7.22	501	XS0215301580	BEI AP15 TRY 9,625	7.06	746
XS0133144898	ITALY 16EUR 5,75	0.52	27	XS0975634204	BEI TF 3% OT33 EUR	6.03	200
US465410BS63	ITALY 17USD 5,375	0.16	2	XS0070553820	BEI NV26 ZC USD	5.50	437

BANCHE - GENNAIO 2014				ALTRI EMITTENTI - GENNAIO 2014			
ISIN	NOME	ML di euro	CONTRATTI	ISIN	NOME	ML di euro	CONTRATTI
IT0004917842	MEDIOBANCA TF 5,75% AP23 LT2 EUR	40.64	2 120	IT0004794142	ENEL TF 4,875 2012-2018	28.96	1 099
IT0004966823	BANCO POP TF 5,50% NV20 LT2 AMORT EUR	38.48	1 823	IT0004869985	ATLANTIA TF 3,625% NV18 EUR	21.20	718
IT0004291172	MEDIOB-14 BP1 REL3	30.21	884	IT0004576994	ENEL TV 2010-2016	19.61	1 394
IT0004966229	BANCA IMI COLLEZIONE OPP TMISTO OT20 USD	27.41	1 409	IT0004292691	ENEL-07/15 IND	19.55	726
IT0004720436	MEDIOBANCA GN21 TV QUARTO ATTO SUB LOWT2	25.55	1 489	IT0004576978	ENEL TF 3,5 2010-2016	14.58	1 057

TITOLI PIU' SCAMBIATI PER CONTROLVALORE SUDDIVISI PER TIPOLOGIA DI STRUTTURA

PLAIN VANILLA - GENNAIO 2014				STRUTTURATE SU TASSI - GENNAIO 2014			
ISIN	NOME	ML di euro	CONTRATTI	ISIN	NOME	ML di euro	CONTRATTI
IT0003934657	BTP-1FB37 4%	3 984.40	74 620	IT0004966229	BANCA IMI COLLEZIONE OPP TMISTO OT20 USD	27.41	1 409
IT0004923998	BTP TF 4,75% ST44 EUR	2 259.19	31 467	IT0004720436	MEDIOBANCA GN21 TV QUARTO ATTO SUB LOWT2	25.55	1 489
IT0004953417	BTP TF 4,50% MZ24 EUR	1 498.52	8 725	XS0098449456	ITALY 29EUR FRN	19.96	717
IT0004889033	BTP TF 4,75% ST28 EUR	1 234.49	9 866	IT0004611932	BIMI TV CON TASSO MINIMO GIUGNO 2017	18.17	1 166
IT0004532559	BTP-1ST40 5%	1 099.57	14 859	IT0004739576	MPS 11/17 MC EUR BANCOPOSTA3 CAP&FLOOR	11.61	845

INFLATION LINKED - GENNAIO 2014				INDEX LINKED - GENNAIO 2014			
ISIN	NOME	ML di euro	CONTRATTI	ISIN	NOME	ML di euro	CONTRATTI
IT0004969207	BTP ITALIA NV17 EUR	1 234.97	14 397	IT0004291172	MEDIOB-14 BP1 REL3	30.21	884
IT0004917958	BTP ITALIA AP17 EUR	494.52	6 985	IT0004315047	BANCO POPOLARE MG14 RELOAD3 BANCOPOSTA2	22.02	1 464
IT0004863608	BTP ITALIA OT16 EUR	394.42	5 441	IT0004375736	BIMI ST14 BANCOPOSTA4 RELOAD3	21.42	982
IT0004545890	BTP1-15ST41 2,55%	211.73	5 559	IT0006664137	DEUTSCHE BANK LG14 RELOAD3 BANCOPOSTA3	10.69	625
IT0004806888	BTP ITALIA 26M216 EUR	168.42	3 054	IT0004924004	MEDIOBANCA SINTESI T MISTO MC NV21 EUR	5.24	383

EQUITY LINKED - GENNAIO 2014				ALTRO (*) - GENNAIO 2014			
ISIN	NOME	ML di euro	CONTRATTI	ISIN	NOME	ML di euro	CONTRATTI
IT0004397292	BIMI NV14 TOP10BP II	1.51	125	XS0557128328	BOFA DC15 EUR/USD RANGE ACCRUAL NOTES	0.37	41
IT0006664459	DEUTSCHE BANK LG14 TOPTEN BANCOPOSTA	0.56	54	XS0638296920	BOFA GN18 MC INVEST BOND ORO	0.05	9
IT0006707811	BARCLAYS OT14 5Y AUTOCALL DOUBLE CHANCE	0.36	27				
IT0006707803	BARCLAYS OT15 EUR 6Y EQUITY BONUS	0.20	20				
DE000UB8DSR5	UBS LG17 MC EUR EQUITY LINKED AUTOCALL	0.12	14				

(*) Sono inclusi i Fund Linked, i Commodity Linked e i Currency Linked

Novità del mese

Nel mese di gennaio sono entrati in negoziazione sul mercato MOT 4 titoli di Stato italiani e i seguenti strumenti:

- "MEDIABANCA (MB27) 3,20% 2013/2018" (IT0004965577)
- "MEDIABANCA (MB28) 2013/2019 con opzioni digitali sull'indice S&P500" (IT0004965585)
- "MEDIABANCA (MB29) TASSO MISTO CON TASSO MINIMO (FLOOR) E TASSO MASSIMO (CAP) 2013/2023" (IT0004967201)
- "EFSF 2.75 per cent. Guaranteed Notes due 03 December 2029" (EU000A1G0BL1)
- "ESM 1.25 per cent. Notes due 15 October 2018" (EU000A1U96Z1)
- "ESM 2.125 per cent. Notes due 20 November 2023" (EU000A1U9803)
- "EIB USD 1.625% Notes due on 18 December 2018" (US298785G5G56)
- "Bobl 1% due 22 February 2019" (DE0001141687)
- "Banca Imi 2013/2019 TF Sprint BancoPosta - Serie 2" (IT0004957020)
- "Mediabanca - Issue of up to Euro 25,000,000 3.20 per cent "MB30" Notes due 22 January 2022" (XS0993892735)
- "Mediabanca - Issue of up to Euro 15,000,000 Fixed to Floating with Cap and Floor "MB31" Notes due 22 January 2021" (XS0993892909)
- "Banca IMI Collezione Tasso Corona Norvegese Opera II" (IT0004990310)
- "Banca IMI Collezione Tasso Dollaro Australiano Opera II" (IT0004990161)

Markets Analysis
 Piazza degli Affari, 6 - 20123 Milano
 T +39 02 724261 | Fax +39 02 8646.4323
 e-mail: markets_analysis@borsaitaliana.it
 www.borsaitaliana.it

Questo documento contiene testi, dati, grafici, fotografie, illustrazioni, elaborazioni, nomi, loghi, marchi registrati e marchi di servizio e informazioni (collettivamente le "Informazioni") che si riferiscono a Borsa Italiana S.p.A. ("Borsa Italiana"). Tutti gli sforzi necessari sono stati fatti per assicurare che le Informazioni contenute in questo documento siano corrette al momento della pubblicazione. Tuttavia, Borsa Italiana Spa non si assume alcuna responsabilità per le decisioni prese, i sistemi-collegati e ogni altra attività effettuata da chiunque sulla base di questo documento. La pubblicazione del presente documento non costituisce attività di sollecitazione del pubblico risparmio da parte di Borsa Italiana e non costituisce alcun giudizio o raccomandazione, da parte della stessa, sull'opportunità dell'eventuale investimento descritto.