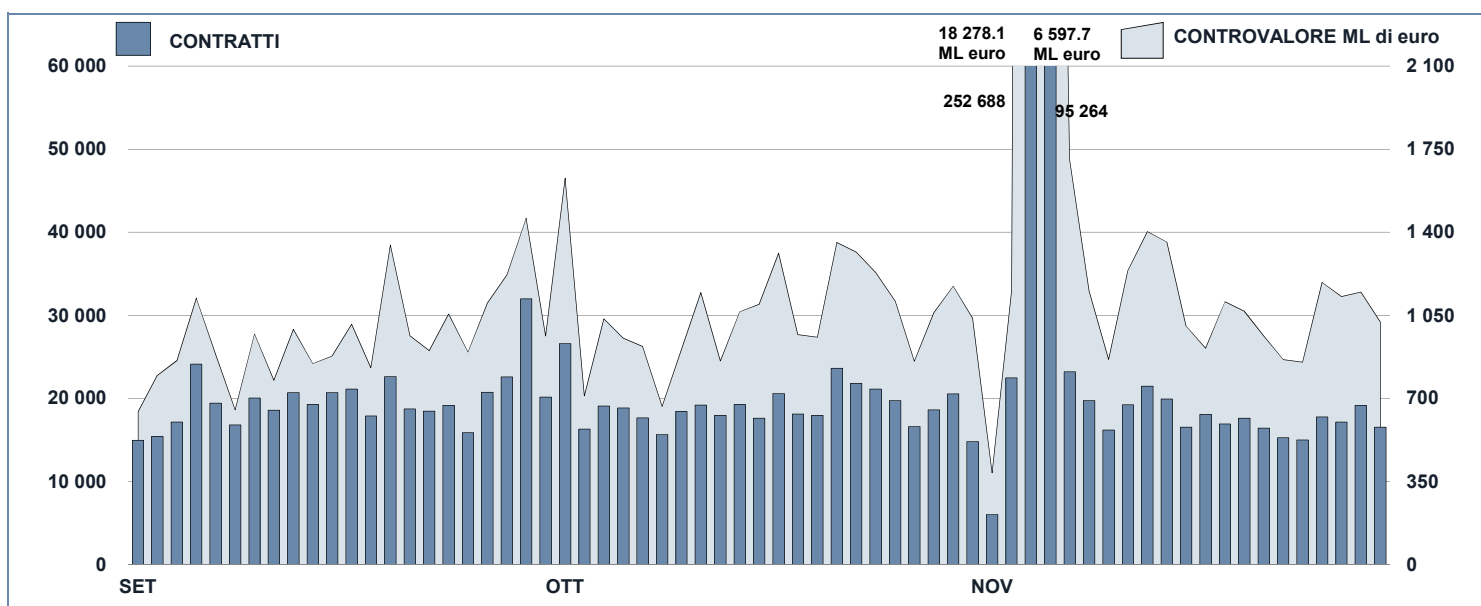
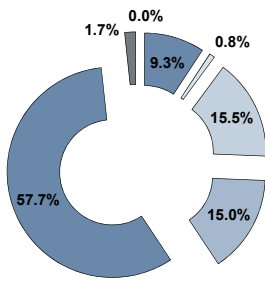


ANDAMENTO DEGLI SCAMBI

PRINCIPALI INDICATORI

SEGMENTI DI MERCATO	LISTINO					SCAMBI						
	DIC 2012		OTTOBRE 2013		NOVEMBRE 2013		OTTOBRE 2013		NOVEMBRE 2013		GEN - NOV 2013	
	QUOTATI A FINE MESE	QUOTATI A FINE MESE	NEW LISTED DA GEN 2013	QUOTATI A FINE MESE	NEW LISTED DA GEN 2013	CONTRATTI numero	CONTROV. ML euro	CONTRATTI numero	CONTROV. ML euro	CONTRATTI numero	CONTROV. ML euro	
TITOLI DI STATO ITALIANI	102	109	37	111	41	331 799	22 504.7	591 727	43 920.3	4 417 564	291 845.0	
OBBLIGAZIONI	712	695	29	693	31	73 575	1 229.8	63 691	1 026.7	841 496	14 180.7	
EUROBONDS E ABSs	363	388	71	394	78	35 107	602.1	27 217	453.1	320 348	5 816.0	
TOTALE	1 177	1 192	137	1 198	150	440 481	24 336.6	682 635	45 400.1	5 579 408	311 841.8	
TIPO EMITTENTE												
TITOLI DI STATO ITALIANI	102	109	37	111	41	331 799	22 504.7	591 727	43 920.3	4 417 564	291 845.0	
EUROBONDS REPUBLIC OF ITALY	13	10	-	10	-	3 125	53.4	2 580	45.4	33 764	655.5	
TITOLI DI STATO ESTERI	162	181	38	186	43	17 242	261.3	13 605	212.7	169 657	2 671.8	
SOVRANAZIONALI	180	179	22	180	24	8 338	174.9	7 289	143.4	77 590	1 686.4	
BANCHE	702	693	38	691	40	67 847	1 109.7	58 008	906.3	723 854	12 117.4	
ALTRI EMITTENTI (*)	18	20	2	20	2	12 130	232.7	9 426	171.9	156 979	2 865.6	
ABS	-	-	-	-	-	-	-	-	-	-	-	
TOTALE	1 177	1 192	137	1 198	150	440 481	24 336.6	682 635	45 400.1	5 579 408	311 841.8	
<small>(*) Includono BOC e BOP</small>												
TIPO STRUTTURA												
PLAIN VANILLA	750	770	74	775	82	51 620	1 030.0	42 557	806.6	580 776	12 181.9	
STRUTTURATE SU TASSI	220	216	16	216	17	41 031	516.8	35 286	448.1	423 747	5 171.8	
INFLATION LINKED	50	45	1	45	1	5 817	93.5	5 016	84.6	67 671	1 138.4	
INDEX LINKED	39	39	9	38	9	9 601	184.1	7 465	133.3	81 553	1 405.1	
EQUITY LINKED	11	10	-	10	-	541	7.1	540	6.8	6 962	90.7	
FUND LINKED	-	-	-	-	-	-	-	-	-	-	-	
COMMODITY LINKED	2	2	-	2	-	13	0.1	7	0.0	196	1.2	
CURRENCY LINKED	3	1	-	1	-	59	0.5	37	0.4	939	7.6	
TITOLI DI STATO ITALIANI	102	109	37	111	41	331 799	22 504.7	591 727	43 920.3	4 417 564	291 845.0	
TOTALE	1 177	1 192	137	1 198	150	440 481	24 336.6	682 635	45 400.1	5 579 408	311 841.8	

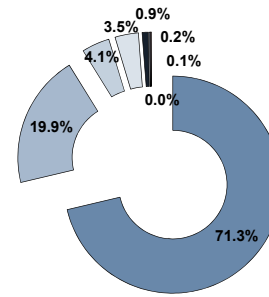
FOCUS SU OBBLIGAZIONI QUOTATE A FINE MESE

SUDDIVISE PER TIPOLOGIA DI EMITTENTE



- **TITOLI DI STATO ITALIANI**
- **EUROBONDS REPUBLIC OF ITALY**
- **TITOLI DI STATO ESTERI**
- **SOVRANAZIONALI**
- **BANCHE**
- **ALTRI EMITTENTI (*)**
- **ABS**

SUDDIVISE PER TIPO STRUTTURA



- **PLAIN VANILLA**
- **STRUTTURATE SU TASSI**
- **INFLATION LINKED**
- **INDEX LINKED**
- **EQUITY LINKED**
- **FUND LINKED**
- **COMMODITY LINKED**
- **CURRENCY LINKED**

Il numero dei quotati suddivisi per tipo struttura non include i Titoli di Stato

TITOLI PIU' SCAMBIATI PER CONTROLVORE SUDDIVISI PER TIPOLOGIA DI EMITTENTE

TITOLI DI STATO ITALIANI - NOVEMBRE 2013				TITOLI DI STATO ESTERI - NOVEMBRE 2013			
ISIN	NOME	ML di euro	CONTRATTI	ISIN	NOME	ML di euro	CONTRATTI
IT0004969207	BTP ITALIA NV17 EUR	23 812.99	318 013	DE0001135481	BUND LG44 EUR 2,5	28.10	710
IT0003934657	BTP-1FB37 4%	1 576.28	35 986	DE0001141604	BOBL AP16 EUR 2,75	26.26	272
IT0004923998	BTP TF 4,75% ST44 EUR	1 263.48	23 908	DE0001102317	BUND TF 1,5% MG23 EUR	13.01	155
IT0004917958	BTP ITALIA AP17 EUR	1 039.99	13 962	DE0001141554	BOBL OT14 EUR 2,5	10.00	180
IT0004863608	BTP ITALIA OT16 EUR	933.89	12 233	DE0001141596	BOBL FB16 EUR 2	5.43	64

EUROBONDS REP OF ITALY - NOVEMBRE 2013				SOVRANAZIONALI - NOVEMBRE 2013			
ISIN	NOME	ML di euro	CONTRATTI	ISIN	NOME	ML di euro	CONTRATTI
XS0098449456	ITALY 29EUR FRN	11.66	617	XS0618983950	BERS AP14 BRL 9	6.60	270
XS0100688190	ITALY 19EUR FRN	10.82	497	XS0453097205	CREDITO OFICIAL OT15 FLOATING RATE NOTES	6.37	108
US465410AH18	ITALY SET23USD 6,875	3.96	323	XS0070553820	BEI NV26 ZC USD	5.34	400
XS0133144898	ITALY 16EUR 5,75	0.28	20	IT0006506007	BEI-96/16 ZC	5.07	221
US465410BS63	ITALY 17USD 5,375	-	-	XS0648456167	BEI LG18 TRY 9,25	4.30	414

BANCHE - NOVEMBRE 2013				ALTRI EMITTENTI - NOVEMBRE 2013			
ISIN	NOME	ML di euro	CONTRATTI	ISIN	NOME	ML di euro	CONTRATTI
IT0004966229	BANCA IMI COLLEZIONE OPP TMISTO OT20 USD	35.00	1 722	IT0004794142	ENEL TF 4,875 2012-2018	30.28	1 364
IT0004315047	BANCO POPOLARE MG14 RELOAD3 BANCOPOSTA2	34.18	2 038	IT0004869985	ATLANTIA TF 3,625% NV18 EUR	29.23	966
IT0004291172	MEDIOB-14 BP1 REL3	34.15	1 206	IT0004292691	ENEL-07/15 IND	21.63	903
IT0004540842	MEDIOBANCA TASSO VARIABILE 2009/2014	30.39	1 056	IT0004576978	ENEL TF 3,5 2010-2016	17.29	1 376
IT0004917842	MEDIOBANCA TF 5,75% AP23 LT2 EUR	27.61	1 650	IT0004576994	ENEL TV 2010-2016	17.14	1 432

TITOLI PIU' SCAMBIATI PER CONTROLVORE SUDDIVISI PER TIPOLOGIA DI STRUTTURA

PLAIN VANILLA - NOVEMBRE 2013				STRUTTURATE SU TASSI - NOVEMBRE 2013			
ISIN	NOME	ML di euro	CONTRATTI	ISIN	NOME	ML di euro	CONTRATTI
IT0003934657	BTP-1FB37 4%	1 576.28	35 986	IT0004966229	BANCA IMI COLLEZIONE OPP TMISTO OT20 USD	35.00	1 722
IT0004923998	BTP TF 4,75% ST44 EUR	1 263.48	23 908	IT0004655988	BIMI TV MINIMO MASSIMO 21 DICEMBRE 2015	17.88	805
IT0004953417	BTP TF 4,50% MZ24 EUR	681.73	6 343	IT0004720436	MEDIOBANCA GN21 TV QUARTO ATTO SUB LOWT2	15.08	1 005
IT0004889033	BTP TF 4,75% ST28 EUR	651.85	7 895	IT0006715483	BARCLAYS GN17 EUR TY FIXED FLOATER NOTES	13.09	616
IT0004532559	BTP-1ST40 5%	643.11	12 641	IT0006716762	RBS NV16 TASSO MISTO BANCO POSTA	12.76	671

INFLATION LINKED - NOVEMBRE 2013				INDEX LINKED - NOVEMBRE 2013			
ISIN	NOME	ML di euro	CONTRATTI	ISIN	NOME	ML di euro	CONTRATTI
IT0004969207	BTP ITALIA NV17 EUR	23 812.99	318 013	IT0004315047	BANCO POPOLARE MG14 RELOAD3 BANCOPOSTA2	34.18	2 038
IT0004917958	BTP ITALIA AP17 EUR	1 039.99	13 962	IT0004291172	MEDIOB-14 BP1 REL3	34.15	1 206
IT0004863608	BTP ITALIA OT16 EUR	933.89	12 233	IT0004375736	BIMI ST14 BANCOPOSTA4 RELOAD3	20.42	1 121
IT0004806898	BTP ITALIA 28M216 EUR	385.78	4 855	IT0006664137	DEUTSCHE BANK LG14 RELOAD3 BANCOPOSTA3	14.12	719
IT0004735152	BTP-15ST26 3,1%	146.94	1 289	IT0004464407	MEDIOBANCA TF 3,5 6/2015 PLUS BP III COL	5.02	348

EQUITY LINKED - NOVEMBRE 2013				ALTRO (*) - NOVEMBRE 2013			
ISIN	NOME	ML di euro	CONTRATTI	ISIN	NOME	ML di euro	CONTRATTI
IT0004397292	BIMI NV14 TOP10BP II	2.87	230	XS0557128328	BOFA DC15 EUR/USD RANGE ACCRUAL NOTES	0.35	37
IT0006707811	BARCLAYS OT14 5Y AUTOCALL DOUBLE CHANCE	1.43	111	XS0638296920	BOFA GN18 MC INVEST BOND ORO	0.02	7
IT0006664459	DEUTSCHE BANK LG14 TOPTEN BANCOPOSTA	1.15	47				
IT0006707803	BARCLAYS OT15 EUR 6V EQUITY BONUS	1.00	89				
IT0006719584	MACQUARIE STR SEC AP17 STEP UP ENERGY	0.19	27				

(*) Sono inclusi i Fund Linked, i Commodity Linked e i Currency Linked

Novità del mese

- Nel mese di novembre sono entrati in negoziazione sul mercato MOT 4 titoli di Stato italiani e i seguenti strumenti:
- "Republic of Austria EUR 3.40 per cent. notes due on 22nd November 2022" (AT0000AUJ3T4)
 - "Kingdom of Belgium EUR 3.75 per cent. notes due on 28th September 2015" (BE0000306150)
 - "Kingdom of Belgium EUR 3.25 per cent. notes due on 28th September 2016" (BE0000307166)
 - "EIB EUR 3.00% notes due on 14 October 2033" (XS0975634204)
 - "Schatz 0,00% due on 11th December 2015" (DE0001137446)
 - "OAT 2.25% due on 25th May 2024" (FR0011619436)
 - "EFSF 1.75 per cent. Guaranteed Notes due on 29th October 2020" (EU000A1G0BK3)
 - "Banca IMI S.p.A. 2013/2019 "TassoFisso Sprint BancoPosta"" (IT0004936545)
 - "Banca Popolare Sub. LT II TF con ammortamento periodico 18.11.2013 - 18.11.2020" (IT0004966823)

Markets Analysis
 Piazza degli Affari, 6 - 20123 Milano
 T +39 02 724261 | Fax +39 02 8646.4323
 e-mail: markets_analysis@borsaitaliana.it
 www.borsaitaliana.it

La pubblicazione del presente documento non costituisce attività di sollecitazione del pubblico risparmio da parte di Borsa Italiana S.p.A. e non costituisce alcun giudizio, da parte della stessa, sull'opportunità dell'eventuale investimento descritto. Il presente documento non è da considerarsi esaustivo ma ha solo scopi informativi. I dati in esso contenuti possono essere utilizzati per soli fini personali. Borsa Italiana S.p.A. non deve essere ritenuta responsabile per eventuali danni, derivanti anche da imprecisioni e/o errori, che possano derivare all'utente e/o a terzi dall'uso dei dati contenuti nel presente documento.

AGREX, BORSA ITALIANA, BORSA ITALIANA ITALIAN STOCK EXCHANGE, BORSA VIRTUALE, BORSAM@T, CITY FOR GOOD, DDM, ELITE, ETFplus, EUROMOT, EXPANDI, EXTRAMOT, IDEM-THE ITALIAN DERIVATIVES MARKET, IDEX, MIB, MIB 30, MIBTEL, MIBEX, MINIFIB, MIV, MOT, MTA, MTF, NIS, SEDEX, STAR, STAR SEGMENTO TITOLI CON ALTI REQUISITI, TECHSTAR nonché il marchio figurativo costituito da tre losanghe in obliquo sono marchi registrati di proprietà di Borsa Italiana S.p.A.

London Stock Exchange ed il relativo logo, nonché AIM sono marchi registrati di proprietà di London Stock Exchange plc. FTSE è un marchio registrato di proprietà del Gruppo London Stock Exchange ed è utilizzato da FTSE International Limited sotto licenza.

I suddetti marchi registrati, nonché gli ulteriori marchi di proprietà del Gruppo London Stock Exchange, non possono essere utilizzati senza il preventivo consenso scritto della società del Gruppo proprietaria del marchio.

© Novembre 2013 Borsa Italiana S.p.A. Tutti i diritti sono riservati.

