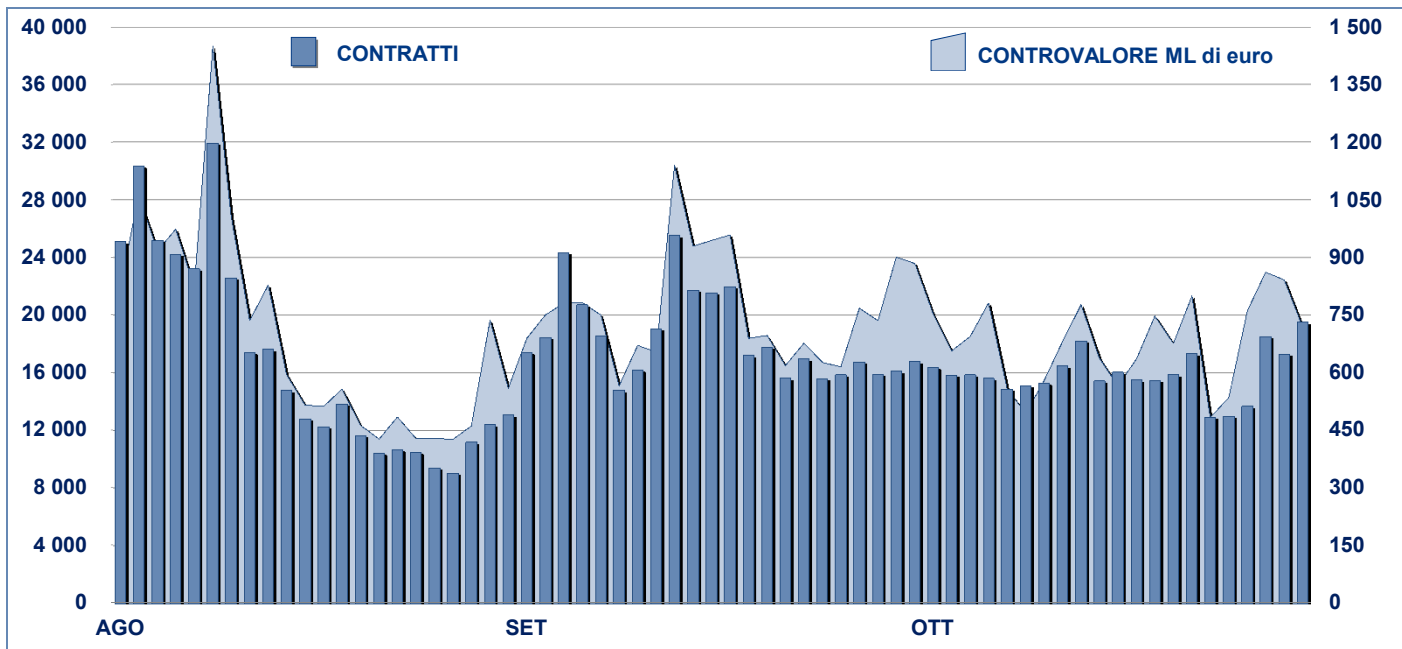


ANDAMENTO DEGLI SCAMBI

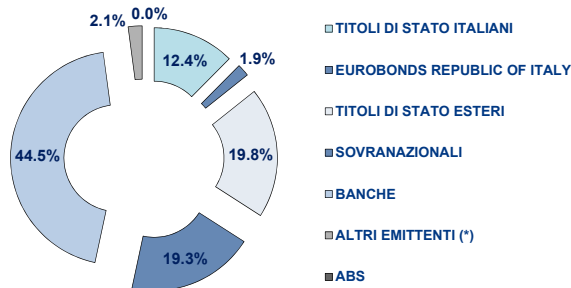


PRINCIPALI INDICATORI

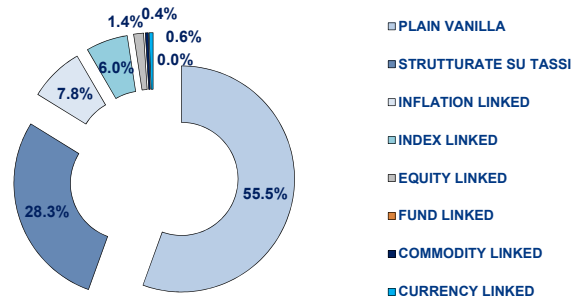
	LISTINO					SCAMBI						
	DIC 2010		SETTEMBRE 2011		OTTOBRE 2011		SETTEMBRE 2011		OTTOBRE 2011		GEN- OTT 2011	
	QUOTATI A FINE MESE	QUOTATI A FINE MESE	NEW LISTED DA GEN 2011	QUOTATI A FINE MESE	NEW LISTED DA GEN 2011	CONTRATTI numero	CONTROV. ML euro	CONTRATTI numero	CONTROV. ML euro	CONTRATTI numero	CONTROV. ML euro	
SEGMENTI DI MERCATO												
TITOLI DI STATO ITALIANI	98	101	31	100	34	322 668	15 086.5	246 808	12 580.4	2 549 406	139 901.8	
OBBLIGAZIONI	355	381	58	386	64	65 990	1 028.8	73 072	1 060.7	723 822	10 903.2	
EUROBONDS E ABSs	270	316	72	318	78	16 901	742.9	14 926	624.9	157 882	5 452.7	
TOTALE	723	798	161	804	176	405 559	16 858.2	334 806	14 266.0	3 431 110	156 257.8	
TIPO EMITTENTE												
TITOLI DI STATO ITALIANI	98	101	31	100	34	322 668	15 086.5	246 808	12 580.4	2 549 406	139 901.8	
EUROBONDS REPUBLIC OF ITAL	17	15	-	15	-	1 368	31.5	1 824	41.2	16 083	336.3	
TITOLI DI STATO ESTERI	149	160	23	159	24	9 641	480.7	7 770	392.4	78 760	2 865.9	
SOVRANAZIONALI	124	152	36	155	41	10 189	300.5	8 220	228.8	92 520	2 439.0	
BANCHE	319	355	68	358	72	49 377	813.4	52 901	740.2	571 300	9 076.2	
ALTRI EMITTENTI (*)	14	15	3	17	5	12 316	145.6	17 283	283.1	122 952	1 636.7	
ABS	2	-	-	-	-	-	-	-	-	89	1.9	
TOTALE	723	798	161	804	176	405 559	16 858.2	334 806	14 266.0	3 431 110	156 257.8	
(*) Includono BOC e BOP												
TIPO STRUTTURA												
PLAIN VANILLA	334	387	89	391	97	45 118	1 120.0	46 402	1 053.5	453 045	9 381.4	
STRUTTURATE SU TASSI	180	198	25	199	27	19 571	323.3	20 510	291.6	241 190	3 927.1	
INFLATION LINKED	57	55	6	55	6	5 612	98.0	7 088	95.9	75 973	1 303.3	
INDEX LINKED	43	41	4	42	5	11 682	216.6	13 151	233.7	102 171	1 616.0	
EQUITY LINKED	6	9	3	10	4	839	12.5	822	10.7	7 984	103.2	
FUND LINKED	-	-	-	-	-	-	-	-	-	-	-	
COMMODITY LINKED	2	3	2	3	2	63	1.0	22	0.2	1 296	24.2	
CURRENCY LINKED	3	4	1	4	1	6	0.1	3	0.1	45	0.7	
TITOLI DI STATO ITALIANI	98	101	31	100	34	322 668	15 086.5	246 808	12 580.4	2 549 406	139 901.8	
TOTALE	723	798	161	804	176	405 559	16 858.2	334 806	14 266.0	3 431 110	156 257.8	

FOCUS SU OBBLIGAZIONI QUOTATE A FINE MESE

SUDDIVISE PER TIPOLOGIA DI EMITTENTE



SUDDIVISE PER TIPO STRUTTURA



Il numero dei quotati suddivisi per tipo struttura non include i Titoli di Stato

TITOLI PIU' SCAMBIATI PER CONTROVALORE SUDDIVISI PER TIPOLOGIA DI EMITTENTE

TITOLI DI STATO ITALIANI - OTTOBRE 2011				TITOLI DI STATO ESTERI - OTTOBRE 2011			
ISIN	NOME	ML di euro	CONTRATTI	ISIN	NOME	ML di euro	CONTRATTI
IT0004761950	B.T.P. 15/09/2011 - 15/09/2016 TITOLO CON CEDOLE TF 4.75% EUR	712.67	9 156	DE0001135408	BUND 10/20 TITOLO CON CEDOLE TF 3% EUR	45.55	207
IT0004759673	B.T.P. 01/09/2011 - 01/03/2022 TITOLO CON CEDOLE 5% TF EUR	452.50	3 441	DE0001137289	SCHATZ 09/11 TITOLO CON CEDOLE TF 1.25% EUR	25.55	50
IT0003242747	B.T.P. 02/17 TITOLO CON CEDOLE TF 5.25% EUR	412.24	8 996	DE0001137305	SCHATZ 10/12 TITOLO CON CEDOLE TF 0.5% EUR	18.28	227
IT0003618383	B.T.P. 04/14 TITOLO CON CEDOLE TF 4.25% EUR	395.45	8 083	DE0001135259	BUND 04/14 TITOLO CON CEDOLE TF 4.25% EUR	17.98	69
IT0001174611	B.T.P. 97/27 TITOLO CON CEDOLE TF 6.5% EUR	353.96	8 141	DE0001137321	SCHATZ 10/12 TITOLO CON CEDOLE TF 1% EUR	15.37	157
EUROBONDS REP OF ITALY - OTTOBRE 2011				SOVRANAZIONALI - OTTOBRE 2011			
XS0453097205	INSTITUTO DE CREDITO OFICIAL 09/15 TITOLO CON CEDOLE TV EUR	2.86	67	IT0006571829	B.E.I. 04/15 MULTI COUPON EUR	12.94	359
XS0098449456	REPUBLIC OF ITALY 99/29 TITOLO CON CEDOLE TV EUR	2.67	209	XS0587030361	B.E.I. 11/14 TITOLO CON CEDOLE TF 2.125% EUR	10.92	174
US465410BW75	REPUBLIC OF ITALY 10/13 TITOLO CON CEDOLE TF 2.125% USD	0.70	10	XS0356222173	B.E.I. 08/18 TITOLO CON CEDOLE TF 9% ZAR	10.55	133
XS0100688190	REPUBLIC OF ITALY 99/19 TITOLO CON CEDOLE TV EUR	0.47	57	XS0495347287	B.E.I. 10/15 TITOLO CON CEDOLE TF 2.5% EUR	10.02	254
US465410BV92	REPUBLIC OF ITALY 10/15 TITOLO CON CEDOLE TF 3.125 USD	0.20	2	IT0006506007	B.E.I. 96/16 ZERO COUPON EUR	8.84	667
BANCHE - OTTOBRE 2011				ALTRI EMITTENTI - OTTOBRE 2011			
IT0004147945	UNICREDITO ITALIANO 07/13 MULTI COUPON EUR	39.24	1 600	IT0004760655	ENI 11/17 TITOLO CON CEDOLE TF 4.875 EUR	90.44	3 552
IT0004760721	MEDIOBANCA 11/13 TITOLO CON CEDOLE TF 4.00% EUR	33.04	1 013	IT0004760648	ENI 11/17 TITOLO CON CEDOLE TV EUR	34.14	936
IT0004452386	MEDIOBANCA 09/15 MULTI COUPON EUR	23.76	1 057	IT0004503717	ENI 09/15 TITOLO CON CEDOLE TF 4.00% EUR	31.70	2 631
IT0004429202	BANCA IMI 09/15 MULTI COUPON EUR	23.70	1 250	IT0004576978	ENEL 10/16 TITOLO CON CEDOLE TF 3.50% EUR	26.94	2 848
IT0004464407	MEDIOBANCA 09/15 MULTI COUPON EUR	23.61	1 047	IT0004503766	ENI 09/15 TITOLO CON CEDOLE TV EUR	21.12	1 524

TITOLI PIU' SCAMBIATI PER CONTROVALORE SUDDIVISI PER TIPOLOGIA DI STRUTTURA

PLAIN VANILLA - OTTOBRE 2011				STRUTTURATE SU TASSI - OTTOBRE 2011			
ISIN	NOME	ML di euro	CONTRATTI	ISIN	NOME	ML di euro	CONTRATTI
IT0004760655	ENI 11/17 TITOLO CON CEDOLE TF 4.875 EUR	90.44	3 552	IT0004307986	DEXIA CREDIOP 08/12 MULTI COUPON EUR	20.21	2 148
DE0001135408	BUND 10/20 TITOLO CON CEDOLE TF 3% EUR	45.55	207	IT0006571829	B.E.I. 04/15 MULTI COUPON EUR	12.94	359
IT0004760721	MEDIOBANCA 11/13 TITOLO CON CEDOLE TV EUR	34.14	936	IT00090962215	RBS 09/19 MULTI COUPON EUR	12.93	524
IT0004452386	MEDIOBANCA 09/15 MULTI COUPON EUR	23.76	1 057	XS0515004157	CREDIT AGRICOLE 10/16 TITOLO CON CEDOLE TV EUR	12.10	235
IT0004429202	BANCA IMI 09/15 MULTI COUPON EUR	23.70	1 250	IT0004720436	MEDIOBANCA 11/21 TITOLO CON CEDOLE TV SUB EUR	10.32	600
IT0004503717	ENI 09/15 TITOLO CON CEDOLE TF 4.00% EUR	31.70	2 631	INDEX LINKED - OTTOBRE 2011			
INFLATION LINKED - OTTOBRE 2011				IT0004147945	UNICREDITO ITALIANO 07/13 MULTI COUPON EUR	39.24	1 600
IT0004357429	BANCA IMI 08/12 TITOLO CON CEDOLE TV EUR	8.62	325	IT0004452386	MEDIOBANCA 09/15 MULTI COUPON EUR	23.76	1 057
IT0004332240	DEXIA CREDIOP 08/12 MULTI COUPON EUR	7.76	792	IT0004429202	BANCA IMI 09/15 MULTI COUPON EUR	23.70	1 250
IT0004096415	MEDIOBANCA 06/12 TITOLO CON CEDOLE TV EUR	7.62	461	IT0004464407	MEDIOBANCA 09/15 MULTI COUPON EUR	23.61	1 047
XS0258132272	B.E.I. 06/16 TITOLO CON CEDOLE TV EUR	5.71	274	IT0004166683	UNICREDITO ITALIANO 07/13 MULTI COUPON EUR	23.52	1 160
IT0003594873	BANCA INTESA 04/14 TITOLO CON CEDOLE TV EUR	5.61	605	COMMODITY LINKED - OTTOBRE 2011			
EQUITY LINKED - OTTOBRE 2011				XS0638296920	BANK OF AMERICA 11/18 MULTI COUPON EUR	0.10	15
IT0004397292	BANCA IMI 08/14 MULTI COUPON EUR	5.33	414	IT0003933154	MEDIOBANCA 05/11 ONE COUPON EUR	0.08	7
IT0006664459	DEUTSCHE BANK AG 08/14 MULTI COUPON EUR	4.10	311	IT0006720129	BARCLAYS BANK 11/16 TITOLO CON CEDOLE TV EUR	-	0
IT0001278941	CENTROBANCA 98/13 MULTI COUPON ITL	0.32	30				
IT0006707811	BARCLAYS BANK 09/14 MULTI COUPON EUR	0.28	19				
IT0006719584	MACQUARIE STRUCTURED PRODUCTS EU 11/17 MULTI COUPON EUR	0.26	17				

Novità del mese

Nel mese di Ottobre i nuovi inizi negoziazione sul mercato MOT hanno riguardato 2 prestiti obbligazionari di ENI S.p.A., 2 del Banco Popolare, 1 di UBS AG, 1 di MACQUARIE STRUCTURED SECURITIES (Europe) PLC, 3 titoli di stato italiani, 1 della Repubblica Federale Tedesca, 2 obbligazioni della BEI e 3 dell'Unione Europea.

Markets Analysis

Piazza Affari, 6 - 20123 Milano

T +39 02 72426.478 | Fax +39 02 8646.4323

e-mail: research@borsaitaliana.it

www.borsaitaliana.it



Borsa Italiana

London Stock Exchange Group