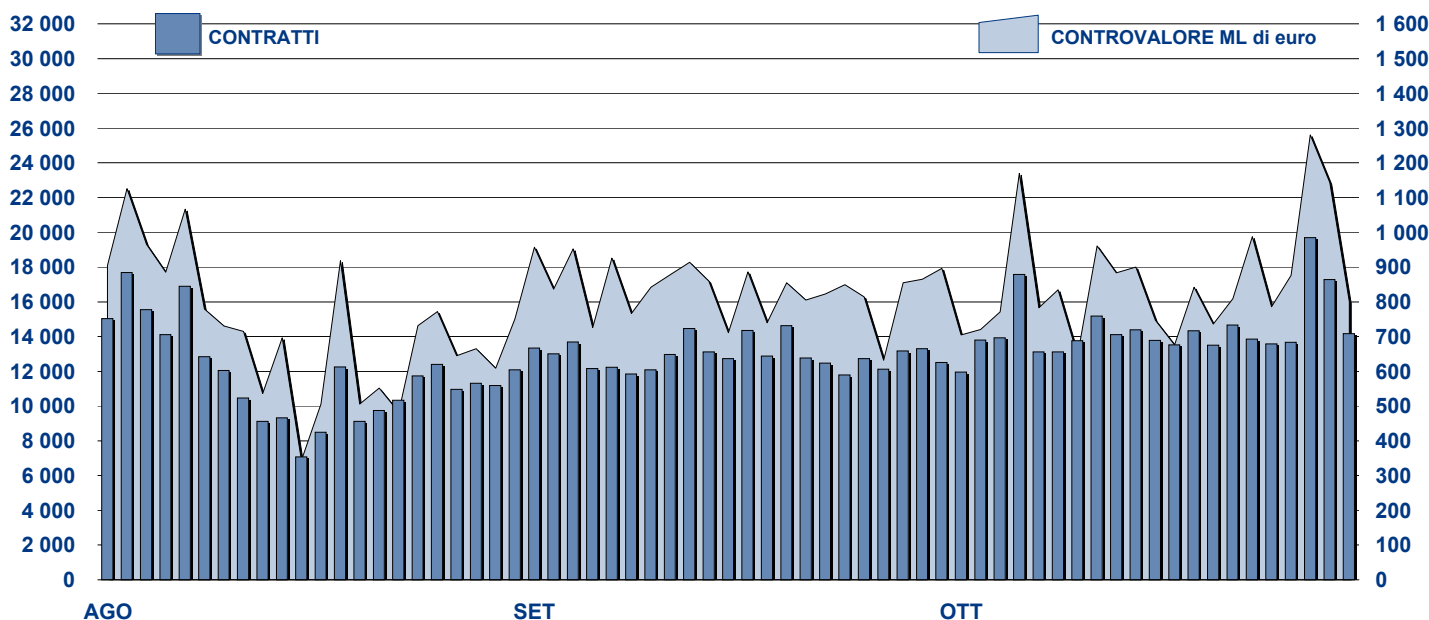


ANDAMENTO DEGLI SCAMBI



PRINCIPALI INDICATORI

LISTINO

SCAMBI

	DIC 2009		SETTEMBRE 2010		OTTOBRE 2010		SETTEMBRE 2010		OTTOBRE 2010		GEN-OTT 2010	
	QUOTATI A FINE MESE	QUOTATI A FINE MESE	NEW LISTED DA GEN 2010	QUOTATI A FINE MESE	NEW LISTED DA GEN 2010	CONTRATTI numero	CONTROV. ML euro	CONTRATTI numero	CONTROV. ML euro	CONTRATTI numero	CONTROV. ML euro	

SEGMENTI DI MERCATO

TITOLI DI STATO ITALIANI	91	96	35	97	39	192 992	16 525.6	200 858	16 202.2	2 021 167	168 544.8
OBBLIGAZIONI	289	342	76	347	82	77 049	1 353.6	82 188	1 303.5	842 495	15 729.4
EUROBONDS E ABSs	227	254	54	260	62	14 339	509.9	19 935	549.9	178 377	5 700.6
TOTALE	607	692	165	704	183	284 380	18 389.0	302 981	18 055.6	3 042 039	189 974.8

TIPO EMITTENTE

TITOLI DI STATO ITALIANI	91	96	35	97	39	192 992	16 525.6	200 858	16 202.2	2 021 167	168 544.8
EUROBONDS REPUBLIC OF ITALY	14	15	1	17	3	2 590	68.7	3 245	79.5	26 418	694.1
TITOLI DI STATO ESTERI	135	149	32	148	32	9 037	305.7	13 856	340.7	117 046	3 264.6
SOVRANAZIONALI	107	114	16	119	22	8 603	219.7	8 855	203.8	105 658	2 668.4
BANCHE	243	302	79	307	85	61 888	1 142.7	63 735	1 063.9	649 881	12 913.9
ALTRI EMITTENTI (*)	14	14	2	14	2	9 235	126.1	12 407	165.1	121 381	1 878.5
ABS	3	2	-	2	-	35	0.5	25	0.4	488	10.3
TOTALE	607	692	165	704	183	284 380	18 389.0	302 981	18 055.6	3 042 039	189 974.8

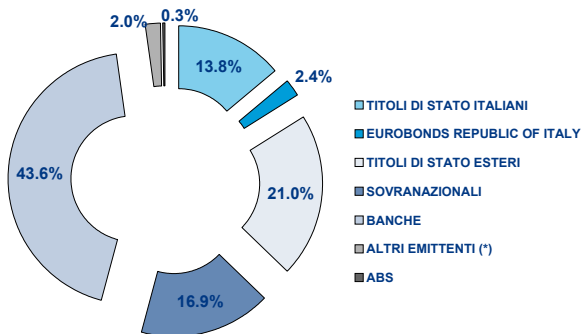
(*) Includono BOC e BOP

TIPO STRUTTURA

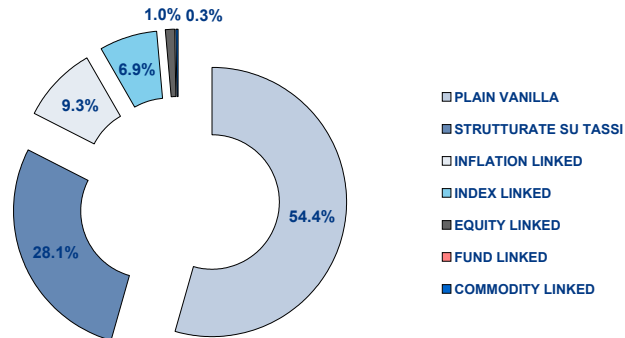
PLAIN VANILLA	295	320	66	329	77	38 265	877.6	48 577	961.1	473 597	11 092.0
STRUTTURATE SU TASSI	119	169	45	170	47	33 075	594.9	32 463	546.1	350 169	6 767.8
INFLATION LINKED	49	56	12	56	12	9 217	229.8	9 544	170.4	96 726	2 067.7
INDEX LINKED	46	42	4	42	4	9 674	144.2	10 414	157.9	90 859	1 354.3
EQUITY LINKED	3	6	3	6	3	907	13.8	885	14.7	7 379	116.4
FUND LINKED	-	-	-	-	-	-	-	-	-	-	-
COMMODITY LINKED	2	2	-	2	-	250	3.2	240	3.1	1 902	25.9
CURRENCY LINKED	2	1	-	2	1	-	-	-	-	240	6.0
TITOLI DI STATO ITALIANI	91	96	35	97	39	192 992	16 525.6	200 858	16 202.2	2 021 167	168 544.8
TOTALE	607	692	165	704	183	284 380	18 389.0	302 981	18 055.6	3 042 039	189 974.8

FOCUS SU OBBLIGAZIONI QUOTATE A FINE MESE

SUDDIVISE PER TIPOLOGIA DI EMITTENTE



SUDDIVISE PER TIPO STRUTTURA



Il numero dei quotati suddivisi per tipo struttura non include i Titoli di Stato

TITOLI PIU' SCAMBIATI PER CONTROVALORE SUDDIVISI PER TIPOLOGIA DI EMITTENTE

TITOLI DI STATO ITALIANI - OTTOBRE 2010				TITOLI DI STATO ESTERI - OTTOBRE 2010			
ISIN	NOME	ML di euro	CONTRATTI	ISIN	NOME	ML di euro	CONTRATTI
IT0004634132	BTP 10/21 TF 3,75% EUR	2.594,33	22.444	DE0001135416	BUND 10/20 TF 2,25% EUR	59,92	1.009
IT0003934657	B.T.P. 05/37 TF 4,00% EUR	1.461,96	25.198	GR0133001140	GGB 99/19 TF 6,5% EUR	16,61	1.418
IT0004009673	B.T.P. 06/21 TF 3,75% EUR	964,23	12.058	DE0001135408	BUND 10/20 TF 3% EUR	16,56	272
IT0004620305	C.C.T. EU 15/06/2010 - 15/12/2015 TV EL	950,75	10.747	GR0114022479	GGB 09/14 TF 5,50% EUR	14,72	894
IT0004594930	B.T.P. 1/3/2010 - 1/9/2020 TF 4% EUR	856,17	8.624	DE0001135390	BUND 09/20 TF 3,25% EUR	13,94	150
EUROBONDS REP OF ITALY - OTTOBRE 2010				SOVRANAZIONALI - OTTOBRE 2010			
ISIN	NOME	ML di euro	CONTRATTI	ISIN	NOME	ML di euro	CONTRATTI
US465410BG26	REP OF ITALY 03/33 TF 5,375% USD	46,66	2.139	XS0249816579	B.E.I. 06/11 TF 3,625% EUR	20,50	401
US465410BW75	REP OF ITALY 10/13 TF 2,125% USD	7,48	99	IT0006506007	B.E.I. 96/16 ZERO COUPON EUR	11,74	752
XS0098449456	REP OF ITALY 99/29 TV EUR	6,61	276	XS0495347287	B.E.I. 10/15 TF 2,5% EUR	11,18	206
US465410BF43	REP OF ITALY 03/13 TF 4,375% USD	5,54	219	XS0290050524	B.E.I. 07/24 TF 4,125% EUR	8,89	226
XS0453097205	INST DE CRED OFICIAL 09/15 TV EUR	3,42	60	IT0006571829	B.E.I. 04/15 MULTI COUPON EUR	7,42	349
BANCHE - OTTOBRE 2010				ALTRI EMITTENTI - OTTOBRE 2010			
ISIN	NOME	ML di euro	CONTRATTI	ISIN	NOME	ML di euro	CONTRATTI
NL0009483833	RBS 10/20 MULTI COUPON EUR	31,67	1.219	IT0004576978	ENEL 10/16 TF 3,50% EUR	33,16	2.961
NL0009487453	RBS 10/25 MULTI COUPON EUR	27,66	1.485	IT0004292691	ENEL 07/15 TV EUR	28,29	1.800
NL0009483825	RBS 10/20 TF 5,00% EUR	26,03	1.358	IT0004576994	ENEL 10/16 TV EUR	24,83	2.504
NL0009537851	RBS 10/16 STEP COUPON EUR	24,63	1.122	IT0004503766	ENI 09/15 TV EUR	21,96	1.739
IT0004608797	MEDIOBANCA 10/20 TF 4,50% EUR	21,91	1.137	XS0129648621	FIAT 01/11 TF 6,75% EUR	13,57	617

TITOLI PIU' SCAMBIATI PER CONTROVALORE SUDDIVISI PER TIPOLOGIA DI STRUTTURA

PLAIN VANILLA - OTTOBRE 2010				STRUTTURATE SU TASSI - OTTOBRE 2010			
ISIN	NOME	ML di euro	CONTRATTI	ISIN	NOME	ML di euro	CONTRATTI
DE0001135416	BUND 10/20 TF 2,25% EUR	59,92	1.009	NL0009483833	RBS 10/20 MULTI COUPON EUR	31,67	1.219
US465410BG26	REP OF ITALY 03/33 TF 5,375% USD	46,66	2.139	NL0009487453	RBS 10/25 MULTI COUPON EUR	27,66	1.485
IT0004576978	ENEL 10/16 TF 3,50% EUR	33,16	2.961	NL0009537851	RBS 10/16 STEP COUPON EUR	24,63	1.122
IT0004292691	ENEL 07/15 TV EUR	28,29	1.800	NL0009062215	RBS 09/19 MULTI COUPON EUR	18,56	1.182
NL0009483825	RBS 10/20 TF 5,00% EUR	26,03	1.358	NL0009294057	RBS 10/20 MULTI COUPON EUR	18,25	742
INFLATION LINKED - OTTOBRE 2010				INDEX LINKED - OTTOBRE 2010			
ISIN	NOME	ML di euro	CONTRATTI	ISIN	NOME	ML di euro	CONTRATTI
IT0006601469	RBS 06/11 TV EUR	18,56	1.076	IT0004291172	MEDIOBANCA 08/14 MULTI COUPON EL	17,72	1.010
NL0009289339	RBS 10/20 MULTI COUPON EUR	14,67	652	IT0004375736	BANCA IMI 08/14 MULTI COUPON EUR	17,04	866
FR0000188799	OAT-I 02/32 TV EUR	9,62	30	IT0006664137	DB AG 08/14 MULTI COUPON EUR	12,72	680
FR0000186413	OAT-I 99/29 TV EUR	7,78	14	IT0004315047	BANCO POPOLARE 08/14 MULTI COUPON	8,38	473
IT0003594873	BANCA INTESA 04/14 TV EUR	7,16	577	IT0006640236	MORGAN STANLEY 07/13 MULTI COUPON	7,81	497
EQUITY LINKED - OTTOBRE 2010				COMMODITY LINKED - OTTOBRE 2010			
ISIN	NOME	ML di euro	CONTRATTI	ISIN	NOME	ML di euro	CONTRATTI
IT0004397292	BANCA IMI 08/14 MULTI COUPON EUR	8,28	477	IT0003933154	MEDIOBANCA 05/11 ONE COUPON EUR	2,60	188
IT0006664459	DB AG 08/14 MULTI COUPON EUR	4,20	283	IT0006607474	BERS 06/11 ONE COUPON EUR	0,49	52
IT0001278941	CENTROBANCA 98/13 MULTI COUPON	1,54	80				
IT0006707811	BARCLAYS BANK 09/14 MULTI COUPON	0,33	15				
IT0006707803	BARCLAYS BANK 09/15 MULTI COUPON	0,33	23				

Novità del mese

Nel mese di ottobre i nuovi inizi negoziazione sul mercato MOT hanno riguardato 1 prestito obbligazionario di Credit Suisse AG, 3 di Dexia Crediop S.p.A., 1 di The Royal Bank of Scotland N.V., 1 di UBS AG, 2 bond Republic of Italy in USD e 6 bond della BEI in TRY e ZAR.

Markets Analysis

Piazza Affari, 6 - 20123 Milano
T +39 02 72426.478 | Fax +39 02 8646.4323
e-mail: research@borsaitaliana.it
www.borsaitaliana.it



Borsa Italiana
London Stock Exchange Group

La pubblicazione del presente documento non costituisce attività di sollecitazione del pubblico risparmio da parte di Borsa Italiana S.p.A. e non costituisce alcun giudizio, da parte della stessa, sull'opportunità dell'eventuale investimento descritto.

Il presente documento non è da considerarsi esaustivo ma ha solo scopi informativi. I dati in esso contenuti possono essere utilizzati per soli fini personali. Borsa Italiana non deve essere ritenuta responsabile per eventuali danni, derivanti anche da imprecisioni e/o errori, che possano derivare all'utente e/o a terzi dall'uso dei dati contenuti nel presente documento.

I marchi Borsa Italiana, IDEM, MOT, MTA, STAR, SeDeX, MIB, IDEX, Bit Club, Academy, MiniFIB, DDM, EuroMOT, Market Connect, NIS, Borsa Virtuale, ExtraMOT, MIV, nonché il marchio figurativo costituito da tre losanghe in obliquo sono di proprietà di Borsa Italiana S.p.A.

Il marchio FTSE è di proprietà di London Stock Exchange plc e di Financial Times Limited ed è utilizzato da FTSE International Limited sotto licenza.

Il marchio London Stock Exchange ed il relativo logo, nonché il marchio AIM sono di proprietà di London Stock Exchange plc.

I suddetti marchi, nonché gli ulteriori marchi di proprietà del Gruppo London Stock Exchange, non possono essere utilizzati senza il preventivo consenso scritto della società del Gruppo proprietaria dei marchi.

La società Borsa Italiana e le società dalla stessa controllate sono sottoposte all'attività di direzione e coordinamento di London Stock Exchange Group Holdings (Italy) Ltd - Italian branch.

© Ottobre 2010 Borsa Italiana S.p.A. - Tutti i diritti sono riservati.