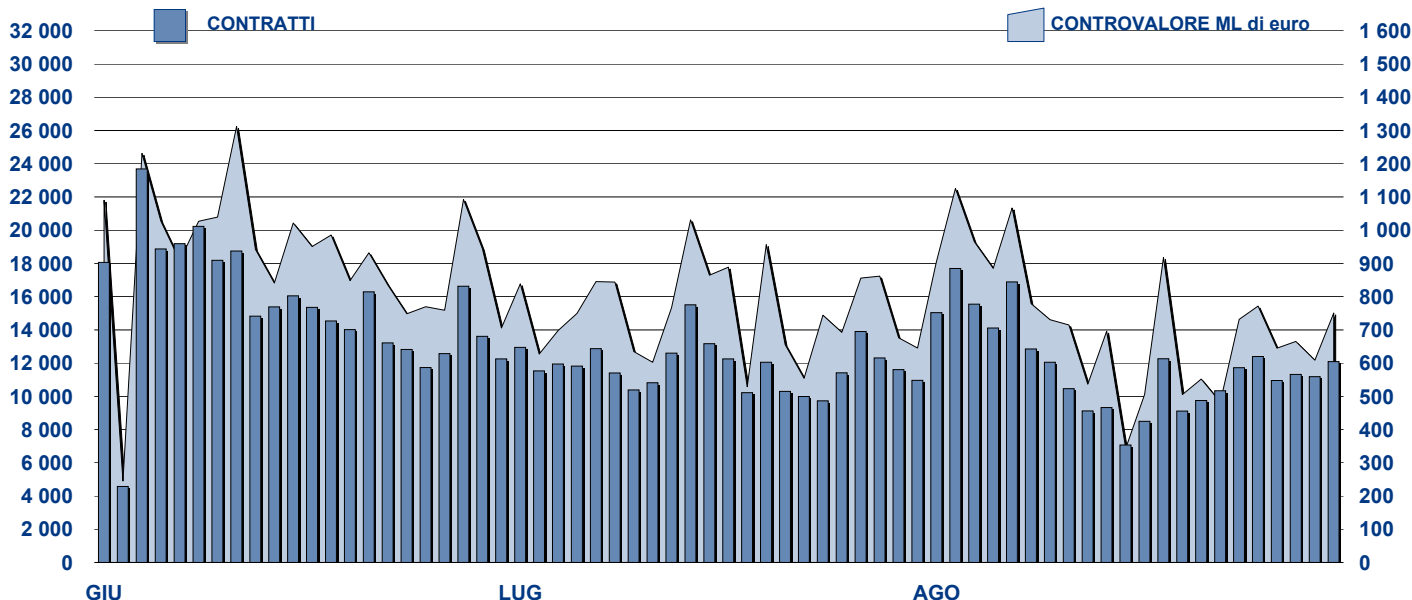


ANDAMENTO DEGLI SCAMBI



PRINCIPALI INDICATORI

LISTINO

SCAMBI

DIC 2009	LUGLIO 2010		AGOSTO 2010		LUGLIO 2010		AGOSTO 2010		GEN-AGO 2010	
	QUOTATI A FINE MESE	QUOTATI A FINE MESE	NEW LISTED DA GEN 2010	QUOTATI A FINE MESE	NEW LISTED DA GEN 2010	CONTRATTI numero	CONTROV. ML euro	CONTRATTI numero	CONTROV. ML euro	CONTRATTI numero

SEGMENTI DI MERCATO

TITOLI DI STATO ITALIANI	91	95	27	97	31	177 067	14 875.1	179 640	14 259.4	1 627 317	135 817.1
OBBLIGAZIONI	289	330	64	332	66	71 753	1 280.2	68 662	1 235.1	683 258	13 072.3
EUROBONDS E ABSs	227	249	45	253	50	10 900	406.7	11 496	390.4	144 103	4 640.8
TOTALE	607	674	136	682	147	259 720	16 561.9	259 798	15 885.0	2 454 678	153 530.2

TIPO EMITTENTE

TITOLI DI STATO ITALIANI	91	95	27	97	31	177 067	14 875.1	179 640	14 259.4	1 627 317	135 817.1
EUROBONDS REPUBLIC OF ITALY	14	14	-	14	-	2 191	54.0	2 309	62.6	20 583	546.0
TITOLI DI STATO ESTERI	135	144	26	149	31	6 225	249.3	7 610	243.6	94 153	2 618.2
SOVRANAZIONALI	107	115	14	114	14	7 749	164.8	7 736	170.6	88 200	2 245.0
BANCHE	243	290	67	292	69	57 543	1 076.0	55 101	1 038.4	524 258	10 707.3
ALTRI EMITTENTI (*)	14	14	2	14	2	8 912	142.2	7 355	109.6	99 739	1 587.4
ABS	3	2	-	2	-	33	0.6	47	0.7	428	9.3
TOTALE	607	674	136	682	147	259 720	16 561.9	259 798	15 885.0	2 454 678	153 530.2

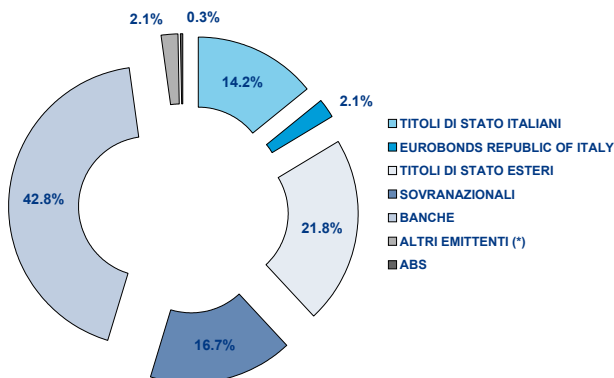
(*) Includono BOC e BOP

TIPO STRUTTURA

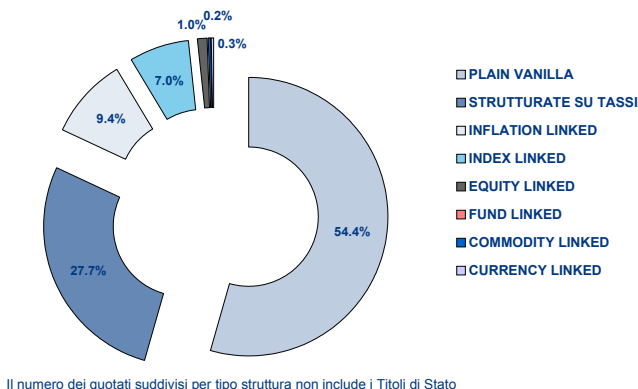
PLAIN VANILLA	295	312	54	318	61	37 908	862.6	38 157	899.3	386 755	9 253.2
STRUTTURATE SU TASSI	119	162	38	162	38	28 990	536.7	27 602	490.8	284 631	5 626.9
INFLATION LINKED	49	55	11	55	11	6 844	148.8	6 730	123.8	77 965	1 667.5
INDEX LINKED	46	41	3	41	3	7 951	124.9	6 741	97.0	70 771	1 052.2
EQUITY LINKED	3	6	3	6	3	796	11.5	826	13.6	5 587	87.9
FUND LINKED	-	-	-	-	-	-	-	-	-	-	-
COMMODITY LINKED	2	2	-	2	-	136	1.7	102	1.0	1 412	19.6
CURRENCY LINKED	2	1	-	1	-	28	0.6	-	-	240	6.0
TITOLI DI STATO ITALIANI	91	95	27	97	31	177 067	14 875.1	179 640	14 259.4	1 627 317	135 817.1
TOTALE	607	674	136	682	147	259 720	16 561.9	259 798	15 885.0	2 454 678	153 530.2

FOCUS SU OBBLIGAZIONI QUOTATE A FINE MESE

SUDDIVISE PER TIPOLOGIA DI EMITTENTE



SUDDIVISE PER TIPO STRUTTURA



Il numero dei quotati suddivisi per tipo struttura non include i Titoli di Stato

TITOLI PIU' SCAMBIATI PER CONTROVALORE SUDDIVISI PER TIPOLOGIA DI EMITTENTE

TITOLI DI STATO ITALIANI - AGOSTO 2010				TITOLI DI STATO ESTERI - AGOSTO 2010			
ISIN	NOME	ML di euro	CONTRATTI	ISIN	NOME	ML di euro	CONTRATTI
IT0003934657	B.T.P. 05/37 TF 4,00% EUR	1 593.42	29 170	DE0001135408	BUND 10/20 TF 3% EUR	34.49	309
IT0004594930	B.T.P. 1/3/2010 - 1/9/2020 TF 4% EUR	1 330.93	11 997	DE0001135390	BUND 09/20 TF 3,25% EUR	29.69	143
IT0004009673	B.T.P. 06/21 TF 3,75% EUR	1 274.75	17 862	DE0001135382	BUND 09/19 TF 3,5% EUR	11.08	50
IT0004620305	C.C.T. EU 15/06/2010 - 15/12/2015 TV EUR	1 272.39	11 024	FR0000188799	OAT-I 02/32 TV EUR	9.65	31
IT0004612179	B.T.P. 10/13 TF 2% EUR	568.95	5 343	IT0006592080	REP AUSTRIACA 05/22 MULTI COUP	6.16	468
EUROBONDS REP OF ITALY - AGOSTO 2010				SOVRANAZIONALI - AGOSTO 2010			
ISIN	NOME	ML di euro	CONTRATTI	ISIN	NOME	ML di euro	CONTRATTI
US465410BG26	REP OF ITALY 03/33 TF 5,375% USD	40.95	1 564	XS0290050524	B.E.I. 07/24 TF 4,125% EUR	11.43	348
XS0098449456	REP OF ITALY 99/29 TV EUR	5.61	173	XS0223791517	B.E.I. 05/35 MULTI COUPON EUR	9.45	570
XS0100688190	REP OF ITALY 99/19 TV EUR	3.93	170	IT0006506007	B.E.I. 96/16 ZERO COUPON EUR	8.77	620
US465410BF43	REP OF ITALY 03/13 TF 4,375% USD	3.02	116	XS0505157965	B.E.I. 10/30 TF 4% EUR	7.27	104
US465410BN76	REP OF ITALY 05/15 TF 4,50% USD	2.35	102	XS0249816579	B.E.I. 06/11 TF 3,625% EUR	6.88	124
BANCHE - AGOSTO 2010				ALTRI EMITTENTI - AGOSTO 2010			
ISIN	NOME	ML di euro	CONTRATTI	ISIN	NOME	ML di euro	CONTRATTI
NL0009483825	RBS N.V. 10/20 TF 5,00% EUR	114.31	3 819	IT0004576978	ENEL 10/16 TF 3,50% EUR	29.03	1 963
DE000UB2F5S4	UBS AG 10/17 TF 4% EUR	71.31	2 183	IT0004292691	ENEL 07/15 TV EUR	20.79	1 099
NL0009487453	RBS N.V. 10/25 MULTI COUPON EUR	47.06	2 147	IT0004576994	ENEL 10/16 TV EUR	11.44	1 096
IT0004618507	DEXIA CREDIOP 10/16 TF 3,60% EUR	31.42	1 482	IT0004503717	ENI 09/15 TF 4,00% EUR	11.42	746
NL0009062215	RBS 09/19 MULTI COUPON EUR	29.02	1 443	IT0004503766	ENI 09/15 TV EUR	11.01	890

TITOLI PIU' SCAMBIATI PER CONTROVALORE SUDDIVISI PER TIPOLOGIA DI STRUTTURA

PLAIN VANILLA - AGOSTO 2010				STRUTTURATE SU TASSI - AGOSTO 2010			
ISIN	NOME	ML di euro	CONTRATTI	ISIN	NOME	ML di euro	CONTRATTI
NL0009483825	RBS N.V. 10/20 TF 5,00% EUR	114.31	3 819	NL0009487453	RBS N.V. 10/25 MULTI COUPON EUR	47.06	2 147
DE000UB2F5S4	UBS AG 10/17 TF 4% EUR	71.31	2 183	NL0009062215	RBS 09/19 MULTI COUPON EUR	29.02	1 443
US465410BG26	REP OF ITALY 03/33 TF 5,375% USD	40.95	1 564	IT0006715392	BARCLAYS BANK 10/25 MULTI COUP	28.81	1 460
DE0001135408	BUND 10/20 TITOLO CON CEDOLE TF 3% EUR	34.49	309	IT0006712142	BARCLAYS BANK 10/25 MULTI COUP	23.00	758
IT0004618507	DEXIA CREDIOP 10/16 TF 3,60% EUR	31.42	1 482	NL0009408467	RBS N.V. 10/22 MULTI COUPON EUR	17.46	818
INFLATION LINKED - AGOSTO 2010				INDEX LINKED - AGOSTO 2010			
ISIN	NOME	ML di euro	CONTRATTI	ISIN	NOME	ML di euro	CONTRATTI
NL0009289339	RBS 10/20 MULTI COUPON EUR	13.62	614	IT0004291172	MEDIOBANCA 08/14 MULTI COUP	7.87	475
IT0006601469	RBS 06/11 TITOLO CON CEDOLE TV EUR	11.86	631	IT0006664137	DEUTSCHE BANK AG 08/14 MULTI COUP	7.65	426
FR0000188799	OAT-I 02/32 TITOLO CON CEDOLE TV EUR	9.65	31	IT0006699505	CREDIT SUISSE 09/15 MULTI COUPON EL	7.00	332
IT0004062656	MEDIOBANCA 06/11 TV EUR	5.90	319	IT0006607623	MERRILL LYNCH 06/12 MULTI COUP	6.47	339
IT0006710880	BARCLAYS BANK 10/25 MULTI COUPON EUR	5.31	438	IT0003035299	UNICREDITO ITALIANO 00/10 MULTI COUP	5.64	332
EQUITY LINKED - AGOSTO 2010				COMMODITY LINKED - AGOSTO 2010			
ISIN	NOME	ML di euro	CONTRATTI	ISIN	NOME	ML di euro	CONTRATTI
IT0006664459	DEUTSCHE BANK AG 08/14 MULTI COUP	6.33	376	IT0003933154	MEDIOBANCA 05/11 ONE COUPON EUR	0.54	66
IT0004397292	BANCA IMI 08/14 MULTI COUPON EUR	5.42	325	IT0006607474	BERS 06/11 ONE COUPON EUR	0.42	36
IT0001278941	CENTROBANCA 98/13 MULTI COUPON ITL	1.55	89				
IT0006707811	BARCLAYS BANK 09/14 MULTI COUPON EUR	0.20	19				
NL0009062223	RBS 09/14 TITOLO CON CEDOLE TV EUR	0.09	9				

Novità del mese

Nel mese di agosto i nuovi inizi negoziazione sul mercato MOT hanno riguardato 1 prestito obbligazionario di UBS AG, 1 di Unione di Banche Italiane S.c.p.A., 3 titoli di Stato della Repubblica Francese e 2 della Repubblica Federale Tedesca.

Markets Analysis

Piazza Affari, 6 - 20123 Milano
 T +39 02 72426.478 | Fax +39 02 8646.4323
 e-mail: research@borsaitaliana.it
 www.borsaitaliana.it



La pubblicazione del presente documento non costituisce attività di sollecitazione del pubblico risparmio da parte di Borsa Italiana S.p.A. e non costituisce alcun giudizio, da parte della stessa, sull'opportunità dell'eventuale investimento descritto.
 Il presente documento non è da considerarsi esaustivo ma ha solo scopi informativi. I dati in esso contenuti possono essere utilizzati per soli fini personali. Borsa Italiana non deve essere ritenuta responsabile per eventuali danni, derivanti anche da imprecisioni e/o errori, che possano derivare all'utente e/o a terzi dall'uso dei dati contenuti nel presente documento.
 I marchi Borsa Italiana, IDEM, MOT, MTA, STAR, SeDeX, MIB, INDEX, Bit Club, Academy, MiniFIB, DDM, EuroMOT, Market Connect, NIS, Borsa Virtuale, ExtraMOT, MIV, nonché il marchio figurativo costituito da tre losanghe in obliquo sono di proprietà di Borsa Italiana S.p.A.
 Il marchio FTSE è di proprietà di London Stock Exchange plc e di Financial Times Limited ed è utilizzato da FTSE International Limited sotto licenza.
 Il marchio London Stock Exchange ed il relativo logo, nonché il marchio AIM sono di proprietà di London Stock Exchange plc.
 I suddetti marchi, nonché gli ulteriori marchi di proprietà del Gruppo London Stock Exchange, non possono essere utilizzati senza il preventivo consenso scritto della società del Gruppo proprietaria dei marchi.
 La società Borsa Italiana e le società dalla stessa controllate sono sottoposte all'attività di direzione e coordinamento di London Stock Exchange Group Holdings (Italy) Ltd - Italian branch.
 © Agosto 2010 Borsa Italiana S.p.A. - Tutti i diritti sono riservati.