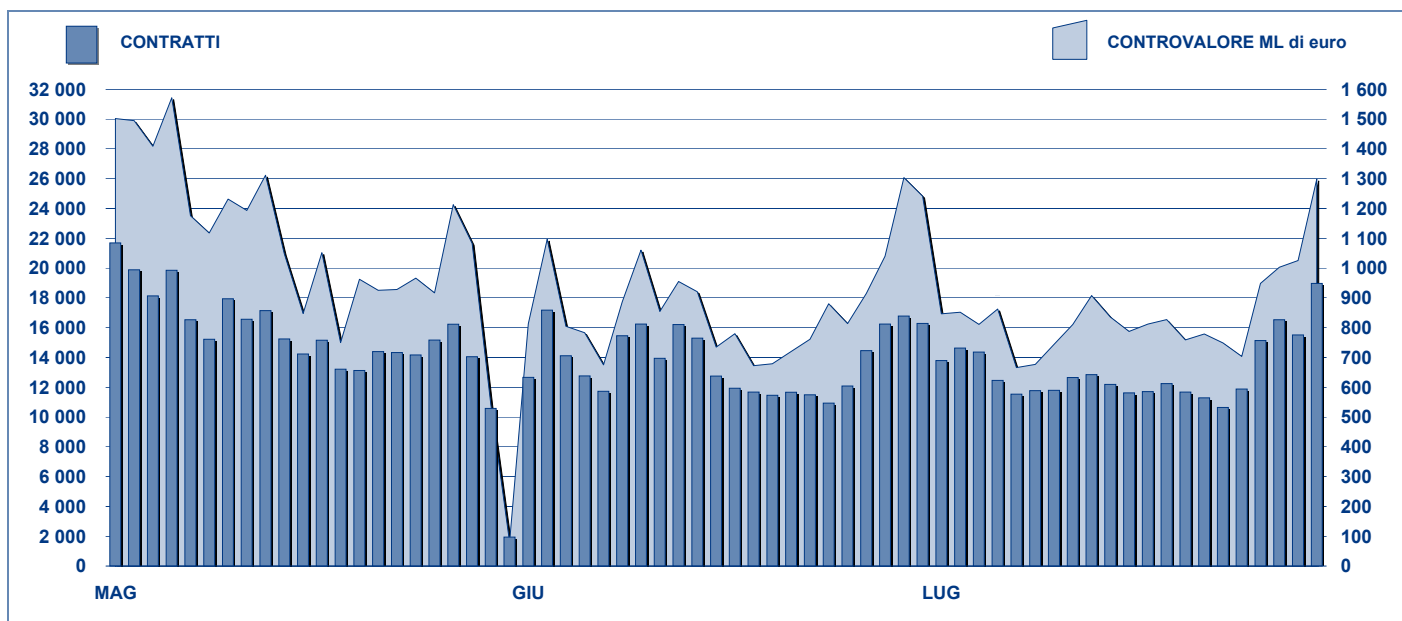


ANDAMENTO DEGLI SCAMBI

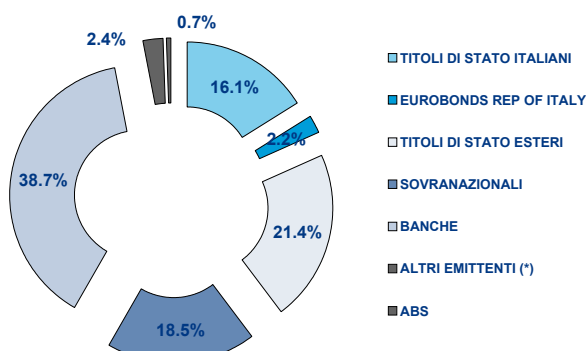


PRINCIPALI INDICATORI

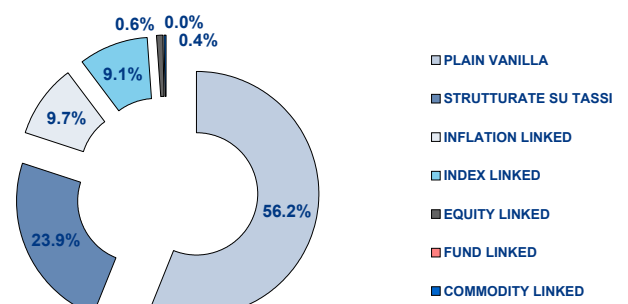
	LISTINO					SCAMBI					
	QUOTATI A FINE MESE	QUOTATI A FINE MESE	NEW LISTED DA GEN 2009	QUOTATI A FINE MESE	NEW LISTED DA GEN 2009	GIUGNO 2009	GIUGNO 2009	LUGLIO 2009	LUGLIO 2009	GEN - LUG 2009	GEN - LUG 2009
						CONTRATTI numero	CONTROV. ML euro	CONTRATTI numero	CONTROV. ML euro	CONTRATTI numero	CONTROV. ML euro
SEGMENTI DI MERCATO											
TITOLI DI STATO ITALIANI	93	94	28	95	33	220 812	16 143.9	223 621	18 405.0	1 824 340	136 073.1
OBBLIGAZIONI	276	277	17	275	21	50 192	811.5	71 277	1 257.8	337 593	5 080.0
EUROBONDS E ABSs	195	219	40	219	45	11 805	513.2	13 440	585.2	114 616	4 128.5
TOTALE	564	590	85	589	99	282 809	17 468.5	308 338	20 248.1	2 276 549	145 281.6
TIPO EMITTENTE											
TITOLI DI STATO ITALIANI	93	94	28	95	33	220 812	16 143.9	223 621	18 405.0	1 824 340	136 073.1
EUROBONDS REP OF ITALY	14	13	-	13	-	1 380	32.1	1 368	35.6	11 521	315.2
TITOLI DI STATO ESTERI	106	130	31	126	31	3 132	198.1	4 286	209.9	23 158	1 182.0
SOVRANAZIONALI	107	106	9	109	12	12 692	330.5	13 555	358.2	108 708	2 630.0
BANCHE	226	227	15	228	21	33 996	559.1	47 922	901.9	230 740	3 675.5
ALTRI EMITTENTI (*)	13	15	2	14	2	10 713	202.9	17 522	335.4	77 508	1 391.2
ABS	5	5	-	4	-	84	1.9	64	2.0	574	14.6
TOTALE	564	590	85	589	99	282 809	17 468.5	308 338	20 248.1	2 276 549	145 281.6
(*) Includono BOC e BOP											
TIPO STRUTTURA											
PLAIN VANILLA	236	275	54	277	62	29 641	836.2	45 500	1 230.3	217 342	5 733.5
STRUTTURATE SU TASSI	125	119	1	118	1	16 073	237.3	20 118	299.1	120 727	1 712.1
INFLATION LINKED	54	50	-	48	1	7 429	123.6	8 904	164.9	57 379	988.9
INDEX LINKED	50	46	1	45	1	8 425	120.6	9 764	142.6	53 867	732.9
EQUITY LINKED	3	3	1	3	1	273	4.3	345	4.6	1 932	23.7
FUND LINKED	-	-	-	-	-	-	-	-	-	-	-
COMMODITY LINKED	2	2	-	2	-	134	1.8	78	1.2	783	9.7
CURRENCY LINKED	1	1	-	1	-	22	0.9	8	0.4	179	7.6
TITOLI DI STATO ITALIANI	93	94	28	95	33	220 812	16 143.9	223 621	18 405.0	1 824 340	136 073.1
TOTALE	564	590	85	589	99	282 809	17 468.5	308 338	20 248.1	2 276 549	145 281.6

FOCUS SU OBBLIGAZIONI QUOTATE A FINE MESE

SUDDIVISE PER TIPOLOGIA DI EMITTENTE



SUDDIVISE PER TIPO STRUTTURA



Il numero dei quotati suddivisi per tipo struttura non include i Titoli di Stato

TITOLI PIU' SCAMBIATI PER CONTROVALORE SUDDIVISI PER TIPOLOGIA DI EMITTENTE

TITOLI DI STATO ITALIANI - LUGLIO 2009				TITOLI DI STATO ESTERI - LUGLIO 2009			
ISIN	NOME	ML di euro	CONTRATTI	ISIN	NOME	ML di euro	CONTRATTI
IT0004489610	B.T.P. 09/19 TF 4,25% EUR	2 621.02	30 981	GR0338001531	GGB-EI 02/25 TV EUR	9.40	47
IT0004404965	C.C.T. 08/15 TV EUR	1 112.34	9 867	DE0001135382	BUND 09/19 TF 3,5% EUR	9.36	65
IT0004356843	B.T.P. 08/23 TF 4,75% EUR	836.40	11 123	DE0001135374	BUND 08/19 TF 3,75% EUR	9.23	30
IT0003934657	B.T.P. 05/37 TF 4,00% EUR	661.10	13 694	DE0001141471	BOBL 05/10 TF 2,5% EUR	9.19	40
IT0004286966	B.T.P. 07/39 TF 5% EUR	628.53	10 607	IT0006592080	REP AUSTRIACA 05/22 MULTI COUPON EUR	8.63	731

EUROBONDS REP OF ITALY - LUGLIO 2009				SOVRANAZIONALI - LUGLIO 2009			
ISIN	NOME	ML di euro	CONTRATTI	ISIN	NOME	ML di euro	CONTRATTI
US465410BG26	REP OF ITALY 03/33 TF 5,375% USD	9.55	591	XS0425743506	B.E.I. 09/16 TF 3,5% EUR	61.84	1 501
XS0098449456	REP OF ITALY 99/29 TV EUR	5.28	224	XS0408966199	B.E.I. 09/14 TF 3,125% EUR	27.41	578
XS0100688190	REP OF ITALY 99/19 TV EUR	4.30	181	XS0290050524	B.E.I. 07/24 TF 4,125% EUR	20.24	967
US465410BN76	REP OF ITALY 05/15 TF 4,50% USD	2.30	126	XS0249816579	B.E.I. 06/11 TF 3,625% EUR	15.87	300
US465410BF43	REP OF ITALY 03/13 TF 4,375% USD	2.03	88	XS0272359489	B.E.I. 06/16 TF 3,875% EUR	15.02	367

BANCHE - LUGLIO 2009				ALTRI EMITTENTI - LUGLIO 2009			
ISIN	NOME	ML di euro	CONTRATTI	ISIN	NOME	ML di euro	CONTRATTI
NL0009054907	ABN AMRO BANK 09/19 TF 5,5% EUR	105.49	3 781	IT0004503766	ENI 09/15 TV EUR	102.77	5 134
IT0006703208	BARCLAYS BANK 09/19 TF 6,00% EUR	76.70	2 373	IT0004503717	ENI 09/15 TF 4,00% EUR	89.42	5 837
NL0009054899	ABN AMRO BANK 09/14 TF 5,5% EUR	71.89	2 344	XS0129648621	FIAT 01/11 TF 6,75% EUR	25.98	1 308
NL0009056555	ABN AMRO BANK 09/12 TF 3,50% EUR	70.48	2 270	XS0107525403	FIAT 00/10 TF 6,25% EUR	25.63	966
IT0003816243	BNL 05/11 MULTI COUPON EUR	38.27	2 044	XS0184373925	TELECOM ITALIA 04/19 TF 5,375% EUR	25.62	243

TITOLI PIU' SCAMBIATI PER CONTROVALORE SUDDIVISI PER TIPOLOGIA DI STRUTTURA

PLAIN VANILLA - LUGLIO 2009				STRUTTURATE SU TASSI - LUGLIO 2009			
ISIN	NOME	ML di euro	CONTRATTI	ISIN	NOME	ML di euro	CONTRATTI
NL0009054907	ABN AMRO BANK 09/19 TF 5,5% EUR	105.49	3 781	IT0003694442	UNICREDIT EX CAPITALIA 04/14 MULTI COUPON	22.08	732
IT0004503766	ENI 09/15 TV EUR	102.77	5 134	IT0006571829	B.E.I. 04/15 MULTI COUPON EUR	14.98	822
IT0004503717	ENI 09/15 TF 4,00% EUR	89.42	5 837	XS0223791517	B.E.I. 05/35 MULTI COUPON EUR	14.82	986
IT0006703208	BARCLAYS BANK 09/19 TF 6,00% EUR	76.70	2 373	XS0200676160	UNICREDITO ITALIANO 04/19 MULTI COUPON EUR	14.53	251
NL0009054899	ABN AMRO BANK 09/14 TF 5,5% EUR	71.89	2 344	IT0003866412	UNICREDIT EX CAPITALIA 05/15 TV SUB EUR	14.07	941

INFLATION LINKED - LUGLIO 2009				INDEX LINKED - LUGLIO 2009			
ISIN	NOME	ML di euro	CONTRATTI	ISIN	NOME	ML di euro	CONTRATTI
IT0003748313	UNICREDIT EX CAPITALIA 04/14 TV SUB EUR	20.56	1 294	IT0003816243	BNL 05/11 MULTI COUPON EUR	38.27	2 044
XS0258132272	B.E.I. 06/16 TV EUR	10.76	280	IT0003035299	UNICREDITO ITALIANO 00/10 MULTI COUPON EUR	16.36	1 060
GR0338001531	GGB-EI 02/25 TV EUR	9.40	47	IT0006590076	MERRILL LYNCH 05/11 MULTI COUPON EUR	10.36	499
IT0003793483	DEXIA CREDIOP 05/10 TV EUR	9.20	763	IT0006607623	MERRILL LYNCH 06/12 MULTI COUPON EUR	8.01	435
IT0003623003	MEDIOBANCA 04/14 TV EUR	7.79	411	XS0208904796	GOLDMAN SACHS GROUP 05/10 MULTI COUPON EUR	6.87	596

EQUITY LINKED - LUGLIO 2009				COMMODITY LINKED - LUGLIO 2009			
ISIN	NOME	ML di euro	CONTRATTI	ISIN	NOME	ML di euro	CONTRATTI
IT0004397292	BANCA IMI 08/14 MULTI COUPON EUR	3.82	273	IT0006607474	BERS 06/11 ONE COUPON EUR	0.83	48
IT0001278941	CENTROBANCA 98/13 MULTI COUPON ITL	0.75	58	IT0003933154	MEDIOBANCA 05/11 ONE COUPON EUR	0.36	30
IT0003739841	BANCA INTESA 04/09 TV EUR	0.08	14				

Novità del mese

Research & Development
 Piazza Affari, 6 - 20123 Milano
 T +39 02 72426.478 | Fax +39 02 8646.4323
 e-mail: research@borsaitaliana.it
 www.borsaitaliana.it

 **Borsa Italiana**
 London Stock Exchange Group