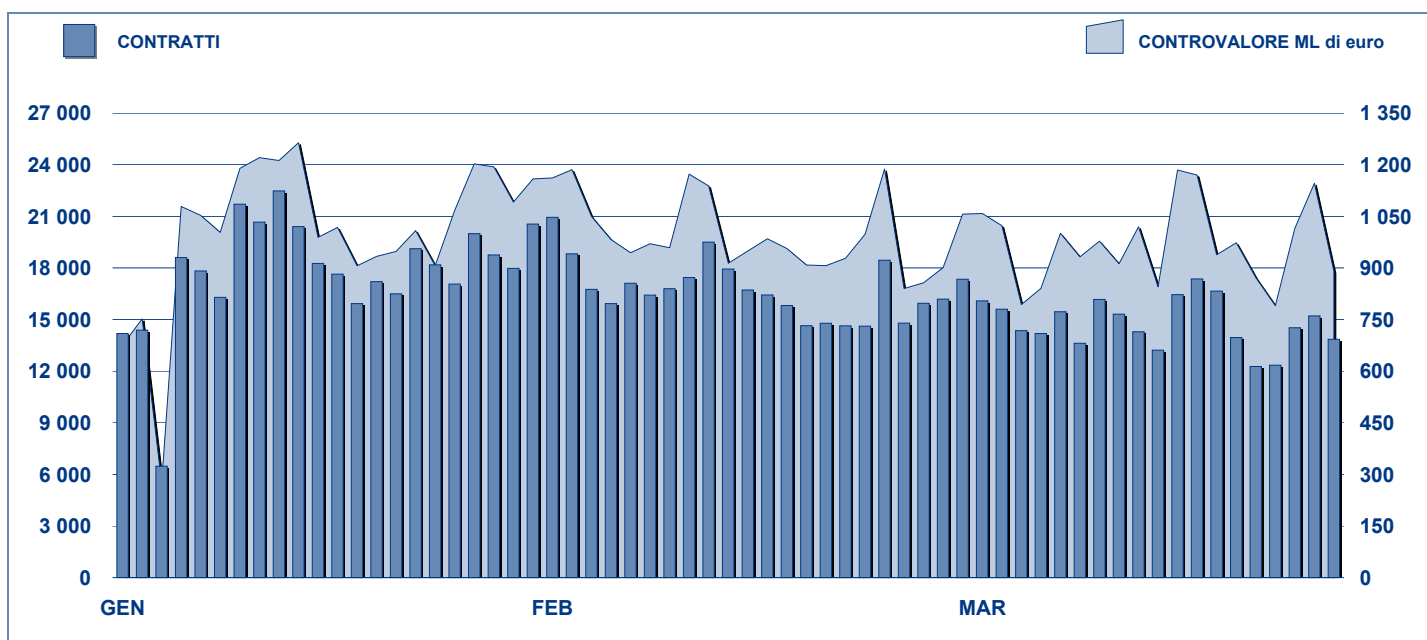


## ANDAMENTO DEGLI SCAMBI



## PRINCIPALI INDICATORI

	LISTINO					SCAMBI					
	DIC 2008 QUOTATI A FINE MESE	FEBBRAIO 2009 QUOTATI A FINE MESE	NEW LISTED DA GEN 2009	MARZO 2009 QUOTATI A FINE MESE	NEW LISTED DA GEN 2009	FEBBRAIO 2009 CONTRATTI numero	CONTROV. ML euro	MARZO 2009 CONTRATTI numero	CONTROV. ML euro	GEN-MAR 2009 CONTRATTI numero	CONTROV. ML euro

### SEGMENTI DI MERCATO

TITOLI DI STATO ITALIANI	93	96	10	96	14	282 521	19 242.5	270 245	20 037.1	865 836	59 233.0
OBBLIGAZIONI	276	274	2	275	5	41 329	548.7	40 997	518.3	122 540	1 593.9
EUROBONDS E ABSs	195	200	8	204	16	15 257	505.9	19 183	643.6	50 773	1 656.5
<b>TOTALE</b>	<b>564</b>	<b>570</b>	<b>20</b>	<b>575</b>	<b>35</b>	<b>339 107</b>	<b>20 297.1</b>	<b>330 425</b>	<b>21 199.0</b>	<b>1 039 149</b>	<b>62 483.4</b>

### TIPO EMITTENTE

TITOLI DI STATO ITALIANI	93	96	10	96	14	282 521	19 242.5	270 245	20 037.1	865 836	59 233.0
EUROBONDS REPUBLIC OF ITALY	14	14	-	14	-	2 066	65.0	1 948	58.4	5 751	163.0
TITOLI DI STATO ESTERI	106	110	5	117	13	2 844	129.2	3 474	176.4	9 124	436.6
SOVRANAZIONALI	107	107	3	105	3	15 561	340.0	16 330	382.3	43 881	985.8
BANCHE	226	225	2	225	5	26 551	355.0	28 039	369.1	81 571	1 095.0
ALTRI EMITTENTI (*)	13	13	-	13	-	9 478	164.0	10 350	175.0	32 783	566.0
ABS	5	5	-	5	-	86	1.4	39	0.7	203	4.0
<b>TOTALE</b>	<b>564</b>	<b>570</b>	<b>20</b>	<b>575</b>	<b>35</b>	<b>339 107</b>	<b>20 297.1</b>	<b>330 425</b>	<b>21 199.0</b>	<b>1 039 149</b>	<b>62 483.4</b>

(\*) Includono BOC e BOP

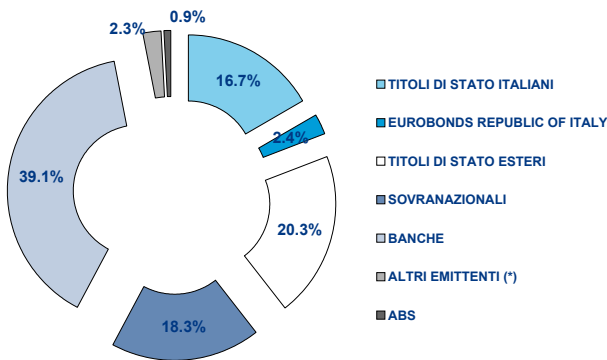
### TIPO STRUTTURA

PLAIN VANILLA	236	241	9	248	19	24 333	589.7	28 250	715.3	79 418	1 925.7
STRUTTURATE SU TASSI	125	124	-	124	1	17 079	228.4	15 779	212.4	46 967	609.7
INFLATION LINKED	54	53	-	52	-	8 172	140.6	7 752	128.3	24 652	420.1
INDEX LINKED	50	49	-	49	-	6 576	88.8	8 097	101.9	20 975	276.5
EQUITY LINKED	3	4	1	3	1	266	2.9	160	1.6	893	10.1
FUND LINKED	-	-	-	-	-	-	-	-	-	-	-
COMMODITY LINKED	2	2	-	2	-	96	1.2	109	1.1	289	3.2
CURRENCY LINKED	1	1	-	1	-	64	3.0	33	1.3	119	5.2

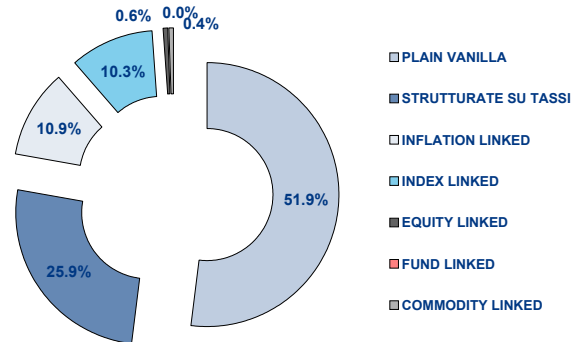
TITOLI DI STATO ITALIANI	93	96	10	96	14	282 521	19 242.5	270 245	20 037.1	865 836	59 233.0
<b>TOTALE</b>	<b>564</b>	<b>570</b>	<b>20</b>	<b>575</b>	<b>35</b>	<b>339 107</b>	<b>20 297.1</b>	<b>330 425</b>	<b>21 199.0</b>	<b>1 039 149</b>	<b>62 483.4</b>

## FOCUS SU OBBLIGAZIONI QUOTATE A FINE MESE

SUDDIVISE PER TIPOLOGIA DI EMITTENTE



SUDDIVISE PER TIPO STRUTTURA



Il numero dei quotati suddivisi per tipo struttura non include i Titoli di Stato

## TITOLI PIU' SCAMBIATI PER CONTROVALORE SUDDIVISI PER TIPOLOGIA DI EMITTENTE

## TITOLI DI STATO ITALIANI - MARZO 2009

ISIN	NOME	ML di euro	CONTRATTI
IT0004448863	B.T.P. 08/13 TF 3,75% EUR	1 178.01	10 287
IT0004356843	B.T.P. 08/23 TF 4,75% EUR	1 096.64	16 815
IT0004423957	B.T.P. 08/19 TF 4,50% EUR	1 023.07	10 409
IT0004019581	B.T.P. 06/16 TF 3,75% EUR	975.84	13 119
IT0004467483	B.T.P. 09/12 TF 3% EUR	836.34	8 972

## TITOLI DI STATO ESTERI - MARZO 2009

ISIN	NOME	ML di euro	CONTRATTI
FR0010135525	OAT-I 04/15 TV EUR	13.07	100
DE0001141463	BOBL 05/10 TF 3,25% EUR	10.22	64
DE0001141471	BOBL 05/10 TF 2,5% EUR	10.20	117
DE0001030500	DBR-EI 06/16 TV EUR	9.04	113
DE0001137214	SCHATZ 08/10 TF 3% EUR	6.24	45

## EUROBONDS REP OF ITALY - MARZO 2009

ISIN	NOME	ML di euro	CONTRATTI
US465410BF43	REP OF IT 03/13 TF 4,375% USD	16.56	489
US465410BN76	REP OF IT 05/15 TF 4,50% USD	14.88	378
US465410BG26	REP OF IT 03/33 TF 5,375% USD	8.98	470
US465410BK38	REP OF IT 04/09 TF 3,25 USD	4.15	149
XS0098449456	REP OF IT 99/29 TV EUR	3.95	236

## SOVRANAZIONALI - MARZO 2009

ISIN	NOME	ML di euro	CONTRATTI
XS0249816579	B.E.I. 06/11 TF 3,625% EUR	39.56	1 177
XS0408966199	B.E.I. 09/14 TF 3,125% EUR	32.91	883
XS0290050524	B.E.I. 07/24 TF 4,125% EUR	27.07	1 169
XS0272359489	B.E.I. 06/16 TF 3,875% EUR	21.91	763
XS0187245021	BEI 04/14 MULTI COUPON EUR	12.94	662

## BANCHE - MARZO 2009

ISIN	NOME	ML di euro	CONTRATTI
XS0200676160	UNICREDITO ITALIANO 04/19 MULTI COUPON	20.27	375
IT0000958592	MEDIOBANCA 96/11 ZC ITL	19.99	1 503
XS0185030698	UNICREDITO ITALIANO 04/14 TF 4,375% EUR	18.72	284
IT0003035299	UNICREDITO ITALIANO 00/10 MULTI COUPON	13.01	1 008
IT0003956841	BNL 06/12 MULTI COUPON EUR	10.22	605

## ALTRI EMITTENTI - MARZO 2009

ISIN	NOME	ML di euro	CONTRATTI
XS0107525403	FIAT 00/10 TF 6,25% EUR	46.28	2 530
XS0129648621	FIAT 01/11 TF 6,75% EUR	32.41	2 226
IT0004292691	ENEL 07/15 TV EUR	27.98	1 859
IT0004292683	ENEL 07/15 TF 5,25% EUR	15.64	927
XS0137544465	FIAT 01/11 STEP COUPON EUR	15.21	1 424

## TITOLI PIU' SCAMBIATI PER CONTROVALORE SUDDIVISI PER TIPOLOGIA DI STRUTTURA

## PLAIN VANILLA - MARZO 2009

ISIN	NOME	ML di euro	CONTRATTI
XS0107525403	FIAT 00/10 TF 6,25% EUR	46.28	2 530
XS0249816579	B.E.I. 06/11 TF 3,625% EUR	39.56	1 177
XS0408966199	B.E.I. 09/14 TF 3,125% EUR	32.91	883
XS0129648621	FIAT 01/11 TF 6,75% EUR	32.41	2 226
IT0004292691	ENEL 07/15 TV EUR	27.98	1 859

## STRUTTURATE SU TASSI - MARZO 2009

ISIN	NOME	ML di euro	CONTRATTI
XS0200676160	UNICREDITO ITALIANO 04/19 MULTI C	20.27	375
XS0137544465	FIAT 01/11 STEP COUPON EUR	15.21	1 424
XS0187245021	BEI 04/14 MULTI COUPON EUR	12.94	662
IT0006571829	B.E.I. 04/15 MULTI COUPON EUR	12.54	732
IT0006591942	BIRS 05/20 MULTI COUPON EUR	9.65	483

## INFLATION LINKED - MARZO 2009

ISIN	NOME	ML di euro	CONTRATTI
FR0010135525	OAT-I 04/15 TV EUR	13.07	100
IT0003617674	BANCA INTESA 04/09 TV EUR	9.91	578
DE0001030500	DBR-EI 06/16 TV EUR	9.04	113
IT0003672976	BANCA INTESA 04/09 TV EUR	8.08	558
IT0003806244	DEXIA CREDIOP 05/10 TV EUR	7.68	572

## INDEX LINKED - MARZO 2009

ISIN	NOME	ML di euro	CONTRATTI
IT0003035299	UNICREDITO ITALIANO 00/10 MULTI C	13.01	1 008
IT0003956841	BANCA NAZ LAVORO 06/12 MULTI CO	10.22	605
IT0004291172	MEDIOBANCA 08/14 MULTI COUPON E	9.33	546
IT0003844336	MEDIOBANCA 05/10 ONE COUPON EU	4.54	295
IT0003806434	DEXIA CREDIOP 05/10 TV EUR	4.43	481

## EQUITY LINKED - MARZO 2009

ISIN	NOME	ML di euro	CONTRATTI
IT0004397292	BANCA IMI 08/14 MULTI COUPON EUR	1.09	105
IT0001278941	CENTROBANCA 98/13 MULTI COUPON ITL	0.35	48
IT0003739841	BANCA INTESA 04/09 TV EUR	0.12	4
IT0006565979	BAYERISCHE HYPO-UND VEREINSBANK 04/0	0.03	3

## COMMODITY LINKED - MARZO 2009

ISIN	NOME	ML di euro	CONTRATTI
IT0003933154	MEDIOBANCA 05/11 ONE COUPON EU	0.57	62
IT0006607474	BERS 06/11 ONE COUPON EUR	0.52	47

## Novità del mese

**DomesticMOT:** CREDEM, 2 prestiti obbligazionari subordinati Lower Tier II a tasso variabile, BNP PARIBAS: Un prestito obbligazionario strutturato su tassi.

**EuroMOT:** 6 Bund e 1 Schatz della Repubblica federale tedesca, 1 Btan della Repubblica francese.

Research & Development  
Piazza Affari, 6 - 20123 Milano  
T +39 02 72426.478 | Fax +39 02 8646.4323  
e-mail: research@borsaitaliana.it  
www.borsaitaliana.it



**Borsa Italiana**  
London Stock Exchange Group