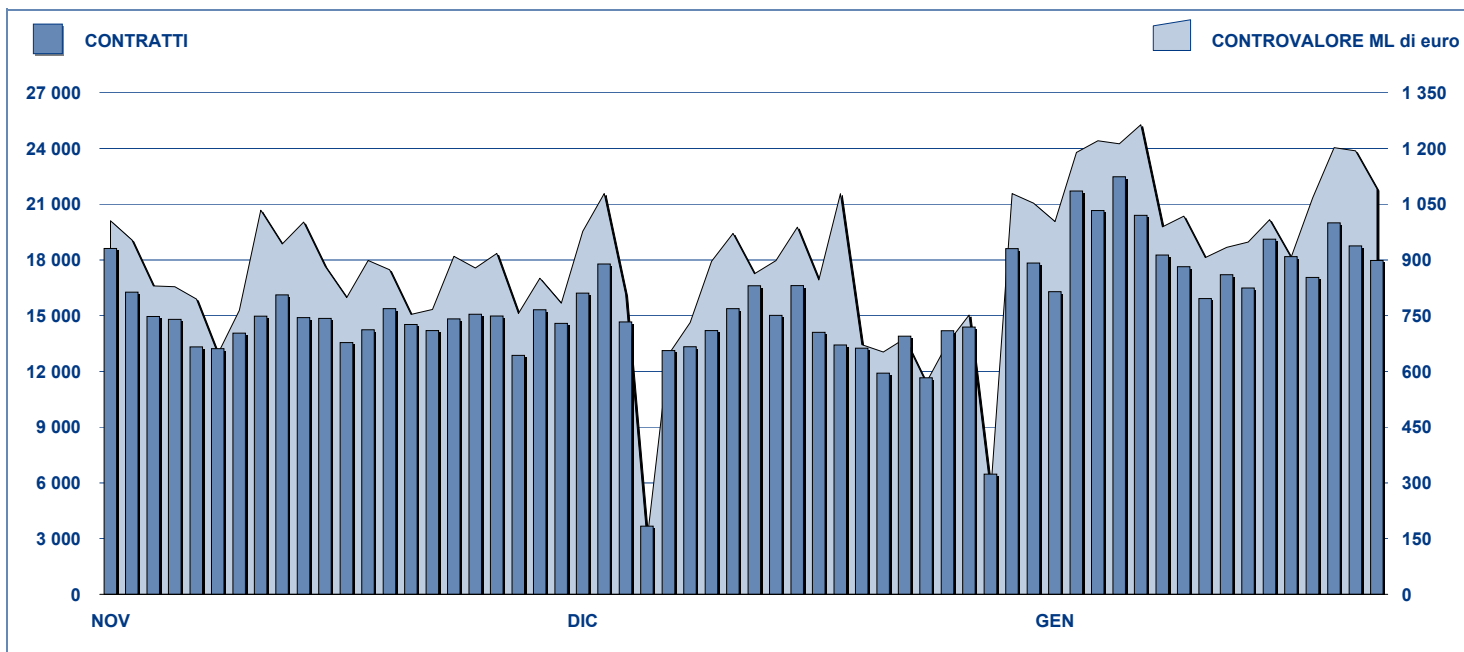


## ANDAMENTO DEGLI SCAMBI

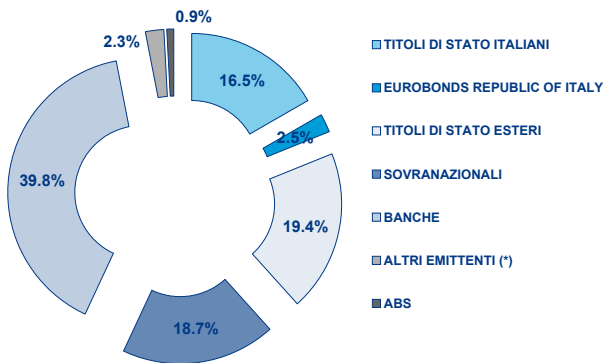


## PRINCIPALI INDICATORI

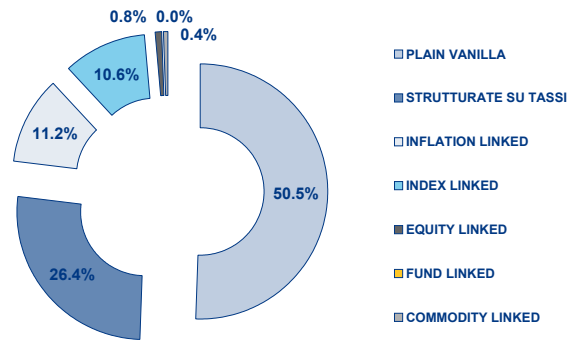
	LISTINO					SCAMBI					
	DIC 2007 QUOTATI A FINE MESE	DICEMBRE 2008 QUOTATI A FINE MESE		GENNAIO 2009 QUOTATI A FINE MESE		NOVEMBRE 2008 CONTRATTI numero		DICEMBRE 2008 CONTRATTI numero		GENNAIO 2009 CONTRATTI numero	
		NEW LISTED DA GEN 2009		NEW LISTED DA GEN 2009		CONTRAV. ML euro	CONTRAV. ML euro	CONTRAV. ML euro	CONTRAV. ML euro	CONTRAV. ML euro	CONTRAV. ML euro
<b>SEGMENTI DI MERCATO</b>											
TITOLI DI STATO ITALIANI	92	93	49	94	5	238 917	16 226.5	221 560	14 323.6	313 070	19 953.4
OBBLIGAZIONI	288	276	35	276	2	37 252	460.3	28 423	353.5	40 214	527.0
EUROBONDS E ABSs	155	195	67	198	5	19 553	551.1	14 757	466.8	16 333	507.0
<b>TOTALE</b>	<b>535</b>	<b>564</b>	<b>151</b>	<b>568</b>	<b>12</b>	<b>295 722</b>	<b>17 237.9</b>	<b>264 740</b>	<b>15 143.9</b>	<b>369 617</b>	<b>20 987.3</b>
<b>TIPO EMITTENTE</b>											
TITOLI DI STATO ITALIANI	92	93	49	94	5	238 917	16 226.5	221 560	14 323.6	313 070	19 953.4
EUROBONDS REPUBLIC OF ITALY	17	14	1	14	-	2 551	60.2	1 525	39.1	1 737	39.7
TITOLI DI STATO ESTERI	92	106	25	110	5	2 629	90.7	2 308	120.9	2 806	131.1
SOVRANAZIONALI	81	107	35	106	-	15 273	395.1	11 114	286.1	11 990	263.5
BANCHE	233	226	41	226	2	25 318	318.5	19 960	252.6	26 981	370.8
ALTRI EMITTENTI (*)	13	13	-	13	-	10 979	145.9	8 216	120.6	12 955	227.0
ABS	7	5	-	5	-	55	1.0	57	1.1	78	1.9
<b>TOTALE</b>	<b>535</b>	<b>564</b>	<b>151</b>	<b>568</b>	<b>12</b>	<b>295 722</b>	<b>17 237.9</b>	<b>264 740</b>	<b>15 143.9</b>	<b>369 617</b>	<b>20 987.3</b>
(*) Includono BOC e BOP											
<b>TIPO STRUTTURA</b>											
PLAIN VANILLA	212	236	69	239	6	28 785	642.1	22 068	523.2	26 835	620.7
STRUTTURATE SU TASSI	116	125	16	125	-	12 185	141.0	8 731	96.7	14 109	168.9
INFLATION LINKED	51	54	8	53	-	8 564	130.2	7 258	135.4	8 728	151.2
INDEX LINKED	47	50	8	50	-	6 581	87.1	4 777	61.4	6 302	85.8
EQUITY LINKED	14	3	-	4	1	558	8.2	247	2.6	467	5.6
FUND LINKED	1	-	-	-	-	-	-	-	-	-	-
COMMODITY LINKED	2	2	-	2	-	65	0.7	87	0.7	84	0.9
CURRENCY LINKED	-	1	1	1	-	67	2.2	12	0.3	22	0.8
TITOLI DI STATO ITALIANI	92	93	49	94	5	238 917	16 226.5	221 560	14 323.6	313 070	19 953.4
<b>TOTALE</b>	<b>535</b>	<b>564</b>	<b>151</b>	<b>568</b>	<b>12</b>	<b>295 722</b>	<b>17 237.9</b>	<b>264 740</b>	<b>15 143.9</b>	<b>369 617</b>	<b>20 987.3</b>

## FOCUS SU OBBLIGAZIONI QUOTATE A FINE MESE

## SUDDIVISE PER TIPOLOGIA DI EMITTENTE



## SUDDIVISE PER TIPO STRUTTURA



Il numero dei quotati suddivisi per tipo struttura non include i Titoli di Stato

## TITOLI PIU' SCAMBIATI PER CONTROVALORE SUDDIVISI PER TIPOLOGIA DI EMITTENTE

## TITOLI DI STATO ITALIANI - GENNAIO 2009

ISIN	NOME	ML di euro	CONTRATTI
IT0004448863	B.T.P. 08/13 TF 3,75% EUR	1 114.53	16 257
IT0003934657	B.T.P. 05/37 TF 4,00% EUR	958.32	27 209
IT0001278511	B.T.P. 98/29 TF 5,25% ITL	845.45	19 235
IT0004404965	C.C.T. 08/15 TV EUR	676.68	9 737
IT0003844534	B.T.P. 05/15 TF 3,75% EUR	549.21	8 945

## TITOLI DI STATO ESTERI - GENNAIO 2009

ISIN	NOME	ML di euro	CONTRATTI
FR0010050559	OAT-I 03/20 TV EUR	10.37	59
DE0001141471	BOBL 05/10 TF 2,5% EUR	8.96	105
DE0001141521	BOBL 08/13 TF 3,50% EUR	6.30	13
DE0001135127	BUND 99/09 TF 4,5% EUR	6.01	24
DE0001141455	BOBL 04/09 TF 3,5% EUR	5.47	39

## EUROBONDS REP OF ITALY - GENNAIO 2009

ISIN	NOME	ML di euro	CONTRATTI
US465410BN76	REP OF ITALY 05/15 TF 4,50% USD	9.10	264
US465410BK38	REP OF ITALY 04/09 TF 3,25 USD	7.80	219
US465410BF43	REP OF ITALY 03/13 TF 4,375% USD	7.45	318
US465410BG26	REP OF ITALY 03/33 TF 5,375% USD	7.35	476
XS0098449456	REP OF ITALY 99/29 TV EUR	4.50	276

## SOVRANAZIONALI - GENNAIO 2009

ISIN	NOME	ML di euro	CONTRATTI
XS0249816579	B.E.I. 06/11 TF 3,625% EUR	37.98	1 080
XS0290050524	B.E.I. 07/24 TF 4,125% EUR	17.36	771
XS0272359489	B.E.I. 06/16 TF 3,875% EUR	15.55	443
XS0276299541	B.E.I. 06/10 TF 3,750% EUR	14.54	485
IT0006506007	B.E.I. 96/16 ZC EUR	11.11	717

## BANCHE - GENNAIO 2009

ISIN	NOME	ML di euro	CONTRATTI
IT0000958592	MEDIABANCA 96/11 ZERO COUPON I	26.49	1 757
IT0003594832	BANCA INTESA 04/09 TV EUR	23.62	595
IT0003617674	BANCA INTESA 04/09 TV EUR	17.96	1 032
IT0003035299	UNICREDITO ITALIANO 00/10 MULTI C	13.43	834
XS0185030698	UNICREDITO ITALIANO 04/14 TF 4,37%	9.74	144

## ALTRI EMITTENTI - GENNAIO 2009

ISIN	NOME	ML di euro	CONTRATTI
XS0129648621	FIAT 01/11 TF 6,75% EUR	59.46	3 660
IT0004292691	ENEL 07/15 TV EUR	45.18	2 708
XS0107525403	FIAT 00/10 TF 6,25% EUR	34.74	1 939
XS0184374063	TELECOM ITALIA 04/11 TF 4,50% EUR	25.83	211
XS0137544465	FIAT 01/11 STEP COUPON EUR	20.79	1 909

## TITOLI PIU' SCAMBIATI PER CONTROVALORE SUDDIVISI PER TIPOLOGIA DI STRUTTURA

## PLAIN VANILLA - GENNAIO 2009

ISIN	NOME	ML di euro	CONTRATTI
XS0129648621	FIAT 01/11 TF 6,75% EUR	59.46	3 660
IT0004292691	ENEL 07/15 TV EUR	45.18	2 708
XS0249816579	B.E.I. 06/11 TF 3,625% EUR	37.98	1 080
XS0107525403	FIAT 00/10 TF 6,25% EUR	34.74	1 939
IT0000958592	MEDIABANCA 96/11 ZC ITL	26.49	1 757

## STRUTTURATE SU TASSI - GENNAIO 2009

ISIN	NOME	ML di euro	CONTRATTI
XS0137544465	FIAT 01/11 STEP COUPON EUR	20.79	1 909
IT0006585449	BEI 05/15 MULTI COUPON EUR	10.52	660
IT0006571829	B.E.I. 04/15 MULTI COUPON EUR	7.95	579
IT0001267381	CENTROBANCA 98/18 REVERSE ITL	5.66	370
XS0200676160	UNICREDITO ITALIANO 04/19 MULTI C	5.63	96

## INFLATION LINKED - GENNAIO 2009

ISIN	NOME	ML di euro	CONTRATTI
IT0003594832	BANCA INTESA 04/09 TV EUR	23.62	595
IT0003617674	BANCA INTESA 04/09 TV EUR	17.96	1 032
FR0010050559	OAT-I 03/20 TV EUR	10.37	59
IT0003672976	BANCA INTESA 04/09 TV EUR	8.22	568
IT0003793483	DEXIA CREDIOP 05/10 TV EUR	7.35	698

## INDEX LINKED - GENNAIO 2009

ISIN	NOME	ML di euro	CONTRATTI
IT0003035299	UNICREDITO ITALIANO 00/10 MULTI C	13.43	834
IT0003724066	UNICREDIT EX CAPITALIA 04/09 MULTI	4.44	308
IT0003684880	BNL 04/09 MULTI COUPON EUR	4.13	263
IT0006640236	MORGAN STANLEY 07/13 MULTI COU	4.01	243
IT0003844336	MEDIABANCA 05/10 ONE COUPON EL	3.97	256

## EQUITY LINKED - GENNAIO 2009

ISIN	NOME	ML di euro	CONTRATTI
IT0006565979	BAYERISCHE HYPO-UND VEREINSBA	3.67	299
IT0004397292	BANCA IMI 08/14 MULTI COUPON EUR	1.22	86
IT0001278941	CENTROBANCA 98/13 MULTI COUPO	0.42	58
IT0003739841	BANCA INTESA 04/09 TV EUR	0.31	24

## COMMODITY LINKED - GENNAIO 2009

ISIN	NOME	ML di euro	CONTRATTI
IT0003933154	MEDIABANCA 05/11 ONE COUPON EU	0.48	51
IT0006607474	BANCA EUROPEA PER LA RICOSTRUZ	0.46	33

## Novità del mese

DomesticMOT: Banca IMI un prestito obbligazionario strutturato Equity Linked, UBI un prestito obbligazionario subordinato Lower Tier II ammortising Approvati 5 programmi di offerta e quotazione di Banca IMI.

EuroMOT: 5 Titoli di Stato francesi di cui 4 Oat e 1 Btan

Research & Development  
 Piazza degli Affari, 6 - 20123 Milano  
 Tel +39 02 72426.478 | Fax +39 02 8646.4323  
 e-mail: research@borsaitaliana.it  
 www.borsaitaliana.it



**Borsa Italiana**  
 London Stock Exchange Group