MOTstat

LE STATISTICHE DEL MERCATO TELEMATICO DELLE OBBLIGAZIONI

MOT BORSA ITALIANA

APRILE 2008

1808 2008 20 ANNI DI BORSA ITALIANA

ANNO 2 - N.4

ANDAMENTO DEGLI SCAMBI

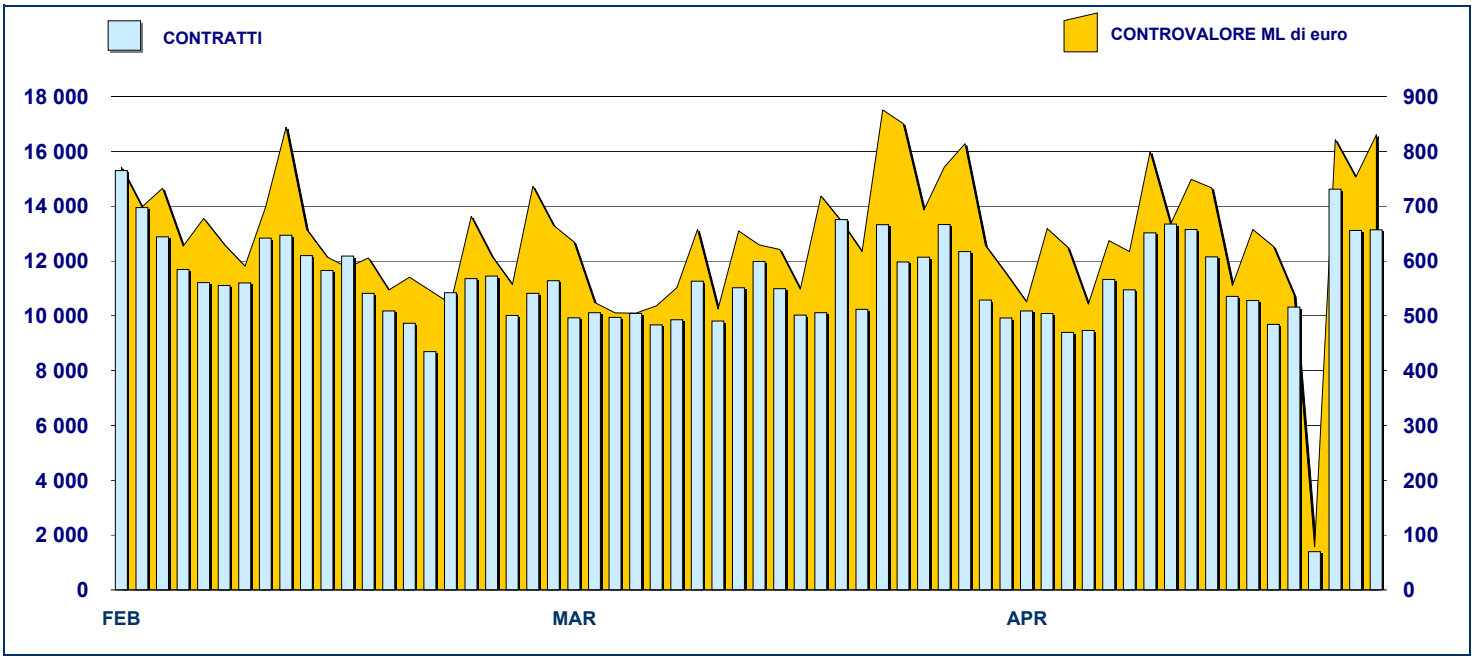

PRINCIPALI INDICATORI

	LISTINO					SCAMBI					
	DIC 2007	MARZO 2008		APRILE 2008		MARZO 2008		APRILE 2008		GEN - APR 2008	
	QUOTATI A FINE MESE	QUOTATI A FINE MESE	*NEW LISTED* DA GEN 2008	QUOTATI A FINE MESE	*NEW LISTED* DA GEN 2008	CONTRATTI numero	CONTROV. ML euro	CONTRATTI numero	CONTROV. ML euro	CONTRATTI numero	CONTROV. ML euro
SEGMENTI DI MERCATO											
TITOLI DI STATO ITALIANI	92	93	12	95	18	165 811	11 187.9	199 961	13 374.7	784 607	52 289.3
OBBLIGAZIONI	288	293	16	292	17	33 135	435.7	33 825	452.2	152 953	2 150.6
EUROBONDS E ABSs	155	173	24	172	26	8 294	329.8	8 974	355.6	37 048	1 478.8
TOTALE	**535**	**559**	**52**	**559**	**61**	**207 240**	**11 953.4**	**242 760**	**14 182.5**	**974 608**	**55 918.7**
TIPO EMITTENTE											
TITOLI DI STATO ITALIANI	92	93	12	95	18	165 811	11 187.9	199 961	13 374.7	784 607	52 289.3
EUROBONDS REPUBLIC OF ITALY	17	17	-	16	-	1 583	50.1	1 279	35.1	6 619	208.7
TITOLI DI STATO ESTERI	92	93	5	92	5	1 319	66.4	1 627	65.4	6 103	278.8
SOVRANAZIONALI	81	98	19	99	21	6 487	146.0	7 008	167.2	28 377	661.3
BANCHE	233	238	16	237	17	25 649	375.6	27 832	415.3	115 752	1 794.4
ALTRI EMITTENTI (*)	13	13	-	13	-	6 179	104.4	4 894	91.4	32 381	598.1
ABS	7	7	-	7	-	212	23.1	159	33.5	769	88.2
TOTALE	**535**	**559**	**52**	**559**	**61**	**207 240**	**11 953.4**	**242 760**	**14 182.5**	**974 608**	**55 918.7**
(*) Includono BOC e BOP											
TIPO STRUTTURA											
PLAIN VANILLA	212	226	24	225	27	16 818	414.2	16 950	438.4	81 619	2 022.5
STRUTTURATE SU TASSI	116	123	9	123	9	8 195	109.1	7 985	107.8	37 491	542.9
INFLATION LINKED	51	53	2	53	2	8 255	138.7	10 019	160.0	37 123	627.0
INDEX LINKED	47	50	5	50	5	5 580	73.6	5 385	66.8	22 363	292.8
EQUITY LINKED	14	11	-	10	-	2 001	23.4	2 001	29.0	9 387	121.3
FUND LINKED	1	1	-	1	-	201	2.5	131	1.5	618	7.1
COMMODITY LINKED	2	2	-	2	-	379	4.0	328	4.2	1 400	15.6
TITOLI DI STATO ITALIANI	92	93	12	95	18	165 811	11 187.9	199 961	13 374.7	784 607	52 289.3
TOTALE	**535**	**559**	**52**	**559**	**61**	**207 240**	**11 953.4**	**242 760**	**14 182.5**	**974 608**	**55 918.7**

FOCUS SU OBBLIGAZIONI QUOTATE A FINE MESE

SUDDIVISE PER TIPOLOGIA DI EMITTENTE

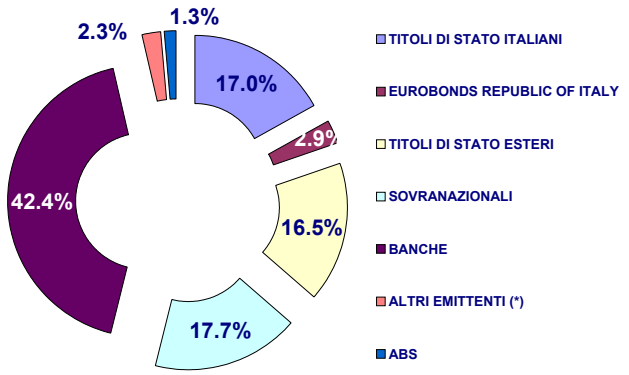

SUDDIVISE PER TIPO STRUTTURA

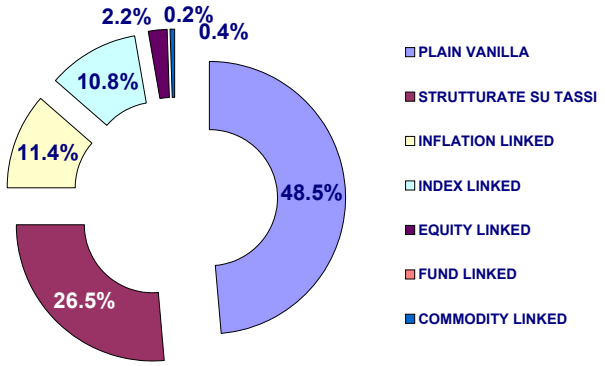

Il numero dei quotati suddivisi per tipo struttura non include i Titoli di Stato

TITOLI PIU' SCAMBIATI PER CONTROVALORE SUDDIVISI PER TIPOLOGIA DI EMITTENTE

TITOLI DI STATO ITALIANI - APRILE 2008

ISIN	NOME	ML di euro	CONTRATTI
IT0003934657	B.T.P. 05/37 TF 4.00% EUR	504.16	12 753
IT0004351406	B.O.T. 15/04/2008 - 15/04/2009 ZC EUR	405.83	6 997
IT0004229511	B.O.T. 15/05/2007 - 15/05/2008 ZC EUR	354.11	5 122
IT0003658009	C.C.T. 04/11 TV EUR	335.79	3 995
IT0003858856	C.C.T. 05/12 TV EUR	333.93	3 859

TITOLI DI STATO ESTERI - APRILE 2008

ISIN	NOME	ML di euro	CONTRATTI
DE0001141430	BOBL 03/08 TF 3,50% EUR	9.66	111
FR0000188013	OAT-I 01/12 TV EUR	5.21	32
DE0001141463	BOBL 05/10 TF 3,25% EUR	2.84	36
DE0001141448	REP FED TEDESCA 04/09 TF 3.25% EI	2.84	53
DE0001137172	SCHATZ 07/09 TF 3,75% EUR	2.82	32

EUROBONDS REP OF ITALY - APRILE 2008

ISIN	NOME	ML di euro	CONTRATTI
US465410BK38	REP OF ITALY 04/09 TF 3,25 USD	6.77	212
US465410BG26	REP OF ITALY 03/33 TF 5,375% USD	5.42	269
US465410BF43	REP OF ITALY 03/13 TF 4,375% USD	4.85	188
US465410BN76	REP OF ITALY 05/15 TF 4,50% USD	3.85	146
US465410BH09	REP OF ITALY 03/08 TF 2,5% USD	2.94	74

SOVRANAZIONALI - APRILE 2008

ISIN	NOME	ML di euro	CONTRATTI
XS0249816579	B.E.I. 06/11 TF 3,625% EUR	28.44	779
XS0093014610	B.E.I. 99/09 TF 4% EUR	21.27	575
XS0156020587	B.E.I. 02/08 TF 4.50% GBP	8.65	281
XS0327177134	B.E.I. 07/13 TF 4.375% EUR	8.14	230
XS0119282423	B.E.I. 00/10 TF 5,625% EUR	6.43	133

BANCHE - APRILE 2008

ISIN	NOME	ML di euro	CONTRATTI
XS0189530990	UNICREDITO ITALIANO 04/11 TV EUR	21.84	290
IT0003617674	BANCA INTESA 04/09 TV EUR	18.88	1 219
IT0003490528	BANCA INTESA 03/08 TV EUR	17.57	878
XS0185030698	UNICREDITO ITALIANO 04/14 TF 4,375	13.81	206
IT0000958592	MEDIOBANCA 96/11 ZC ITL	12.85	1 055

ALTRI EMITTENTI - APRILE 2008

ISIN	NOME	ML di euro	CONTRATTI
IT0004292691	ENEL 07/15 TV EUR	21.05	1 295
XS0129648621	FIAT 01/11 TF 6,75% EUR	16.21	798
XS0184373925	TELECOM ITALIA 04/19 TF 5,375% EUF	16.01	65
XS0184374063	TELECOM ITALIA 04/11 TF 4,50% EUR	8.71	52
XS0107525403	FIAT 00/10 TF 6.25% EUR	7.21	435

TITOLI PIU' SCAMBIATI PER CONTROVALORE SUDDIVISI PER TIPOLOGIA DI STRUTTURA

PLAIN VANILLA - APRILE 2008

ISIN	NOME	ML di euro	CONTRATTI
XS0249816579	B.E.I. 06/11 TF 3,625% EUR	28.44	779
XS0189530990	UNICREDITO ITALIANO 04/11 TV EUR	21.84	290
XS0093014610	B.E.I. 99/09 TF 4% EUR	21.27	575
IT0004292691	ENEL 07/15 TV EUR	21.05	1 295
XS0129648621	FIAT 01/11 TF 6,75% EUR	16.21	798

STRUTTURATE SU TASSI - APRILE 2008

ISIN	NOME	ML di euro	CONTRATTI
XS0200676160	UNICREDITO ITALIANO 04/19 MULTI C	7.38	96
XS0137544465	FIAT 01/11 STEP COUPON EUR	6.85	662
IT0001206124	MEDIOCREDITO CENTRALE 1998/201	5.85	187
XS0187245021	BEI 04/14 MULTI COUPON EUR	4.76	243
IT0003694442	UNICREDIT EX CAPITALIA 04/14 MULT	4.48	332

INFLATION LINKED - APRILE 2008

ISIN	NOME	ML di euro	CONTRATTI
IT0003617674	BANCA INTESA 04/09 TV EUR	18.88	1 219
IT0003490528	BANCA INTESA 03/08 TV EUR	17.57	878
IT0003672976	BANCA INTESA 04/09 TV EUR	12.69	929
IT0003550339	BANCA INTESA 03/08 TV EUR	8.70	377
IT0003455919	BANCA INTESA 03/08 TV EUR	7.82	400

INDEX LINKED - APRILE 2008

ISIN	NOME	ML di euro	CONTRATTI
IT0003724066	UNICREDIT EX CAPITALIA 04/09 MULT	9.17	365
IT0003816243	BANCA NAZ LAVORO 05/11 MULTI CO	6.97	446
XS0208904796	GOLDMAN SACHS GROUP 05/10 MUL	6.31	347
IT0006566043	DRESDNER BANK 04/09 ONE COUPO	4.66	381
IT0006636218	MORGAN STANLEY 07/13 ONE COUP	3.76	320

EQUITY LINKED - APRILE 2008

ISIN	NOME	ML di euro	CONTRATTI
IT0003536825	BANCA INTESA 03/08 MULTI COUPON	6.17	560
IT0003468607	UNICREDIT EX CAPITALIA 03/08 MUL	4.95	151
IT0006563974	BAYERISCHE HYPO-UND VEREINSBA	4.36	258
IT0006565979	BAYERISCHE HYPO-UND VEREINSBA	3.76	268
IT0003452742	MEDIOBANCA 03/08 TV EUR	2.65	110

FUND LINKED - APRILE 2008

ISIN	NOME	ML di euro	CONTRATTI
IT0003492375	CREDEM 03/08 ONE COUPON EUR	1.53	131

Novità del mese

BORSA ITALIANA

Research & Development
Piazza degli Affari, 6 - 20123 - Milano
Tel +39 02 72426.478 - Fax +39 02 8646.4323
e-mail: research@borsaitaliana.it
www.borsaitaliana.it

La diffusione del presente documento non costituisce attività di sollecitazione del pubblico risparmio da parte di Borsa Italiana Spa e non costituisce alcun giudizio da parte della stessa sull'opportunità dell'investimento eventualmente descritto.Il presente documento non è da considerarsi esaustivo ma ha solo scopi informativi. I dati in esso contenuti possono essere utilizzati per soli fini personali. Borsa Italiana S.p.A. non deve essere ritenuta responsabile per eventuali danni, derivanti anche da imprecisioni e/o errori, che possono derivare all'utente e/o a terzi dall'uso di quanto contenuto nel presente documento.I marchi Borsa Italiana, MTA, MTF, IDEM, STAR, techSTAR, SeDeX, TAH, MOT, EuroMOT, DomesticMOT, MTAX, TAHX, Expandi, S&P/MIB, MIB30, MIBTEL MIDEX, MIBSTAR, All Stars, MEX, ITEX, Bit Club, Academy, Borsam@t, MiniFIB, nonché il marchio figurativo del Gruppo Borsa Italiana sono di proprietà di Borsa Italiana S.p.A.. Il marchio Bit Systems è di proprietà di Bit Systems S.p.A.. I marchi Cassa di Compensazione e Garanzia e CC&G sono di proprietà di Cassa di Compensazione e Garanzia S.p.A.. I marchi Monte Titoli e X-TRM sono di proprietà di Monte Titoli S.p.A.. I marchi Piazza Affari Gestione e Servizi e Palazzo Mezzanotte Congress and Training Centre sono di proprietà di Piazza Affari Gestione e Servizi S.p.A.. I suddetti marchi, nonché gli ulteriori marchi di proprietà del Gruppo Borsa Italiana, non possono essere utilizzati senza il preventivo consenso scritto della società proprietaria del marchio.Il marchio S&P è di proprietà di Mc Graw-Hill Companies, Inc.